



POWIATOWY URZĄD PRACY W PRZEMYSŁU
Dział Pośrednictwa Pracy

Raport
z monitoringu zawodów
deficytowych i nadwyżkowych
w I półroczu 2013r.

Przemysły rynek pracy



Przemysł – wrzesień – 2013r.

SPIS TREŚCI

WSTĘP	3
I. Poziom bezrobocie	5
1.1 Wykształcenie bezrobotnych.....	6
1.2 Bezrobotni według stażu pracy	7
1.3 Napływ bezrobotnych według zawodów	7
II. Struktura bezrobotnych wg zawodów i specjalności	11
III. Struktura zawodowa ofert pracy	16
IV. Bezrobotni według rodzaju działalności ostatniego miejsca pracy lub miejsca aktywizacji zawodowej	21
V. Zawody deficytowe i nadwyżkowe	23
WNIOSKI	27
ANEKS STATYSTYCZNY.....	29

WSTĘP

Monitoring zawodów jest procesem systematycznego obserwowania zjawisk zachodzących na rynku, formułowania ocen i wniosków dla systemu kształcenia zawodowego i szkolenia bezrobotnych. Opracowanie to pozwoli pracownikom instytucji rynku pracy, przedstawicielom instytucji edukacyjnych na zapoznanie się ze skalą niedostosowania struktury zawodów/specjalności do potrzeb rynku pracy, a tym samym wskaże konieczność prowadzenia zintegrowanych działań na rzecz dostosowania systemu kształcenia do potrzeb rynku pracy. Raport zawiera analizę skali i struktury bezrobocia rejestrowanego w grupach i zawodach oraz popytu na pracę dla poszczególnych zawodów z punktu widzenia zgłaszanych do przemyskiego urzędu pracy ofert pracy. Bada także deficytowość lub nadwyżkę pracowników. Zawody deficytowe i nadwyżkowe zostały wyznaczone w oparciu o wskaźnik szansy uzyskania oferty pracy oraz w liczbach bezwzględnych.

Podstawowymi źródłami informacji do prowadzenia monitoringu zawodów deficytowych i nadwyżkowych są dane zgromadzone w Powiatowym Urzędzie Pracy w Przemysłu dotyczące osób bezrobotnych oraz zgłoszonych ofert pracy według Klasyfikacji zawodów i specjalności, a także według Polskiej Klasyfikacji Działalności (PKD). Analizę traktować należy jako badanie wycinkowe, nie obejmujące swoim zasięgiem całego rynku pracy. Założyć można jednak, że uzyskane wyniki w dużym przybliżeniu odpowiadają sytuacji kształtującej się na rynku pracy.

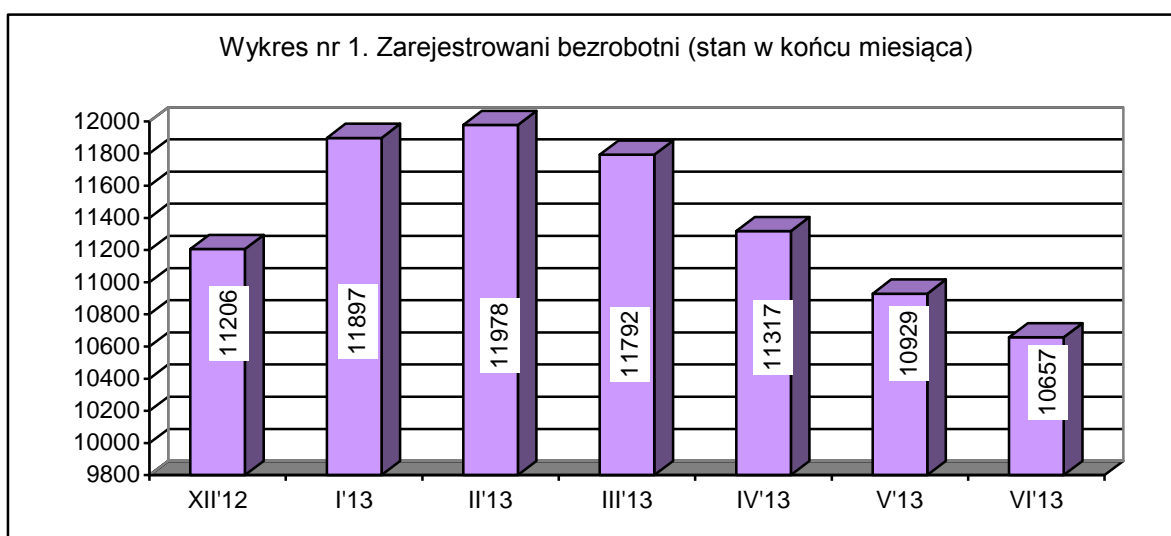
W opracowaniu część zawodów w grupach od 3 do 8 oraz jeden zawód z grupy 9 opatrzonych jest gwiazdką (*), co oznacza, że dany zawód objęty jest kształceniem w systemie oświaty i występuje w Klasyfikacji zawodów szkolnictwa zawodowego.

Podstawowe definicje:

- ▶ przez **monitoring zawodów deficytowych i nadwyżkowych** należy rozumieć proces systematycznego obserwowania zjawisk zachodzących na rynku pracy dotyczących kształtowania popytu na pracę i podaży zasobów pracy w przekroju terytorialno – zawodowym oraz formułowania na tej podstawie ocen, wniosków i krótkotrwałych prognoz niezbędnych dla prawidłowego funkcjonowania systemów szkolenia bezrobotnych oraz kształcenia zawodowego.
- ▶ przez **zawód deficytowy** należy rozumieć zawód, na który występuje na rynku wyższe zapotrzebowanie niż liczba osób poszukujących pracy w tym zawodzie.
- ▶ przez **zawód nadwyżkowy** należy rozumieć zawód, na który występuje na rynku pracy mniejsze zapotrzebowanie niż liczba osób poszukujących pracy w tym zawodzie.

I. Poziom bezrobocie

W końcu czerwca 2013r. w rejestrze Powiatowego Urzędu Pracy w Przemyśle pozostawało 10.657 bezrobotnych. W stosunku do grudnia 2012r. liczba bezrobotnych była mniejsza o 549 osób tj. 4,9% (w analogicznym okresie roku ubiegłego odnotowano spadek o 144 osoby tj. 1,3%). W I półroczu br. liczba bezrobotnych mieszkańców Przemyśla zmniejszyła się o 242 osoby, natomiast liczba bezrobotnych mieszkańców powiatu ziemskiego zmniejszyła się o 307 osób.



Stopa bezrobocia – udział osób bezrobotnych w liczbie ludności aktywnej zawodowo.

W omawianym okresie poziom stopy bezrobocia w powiecie grodzkim zmniejszył się z 17,7% w grudniu 2012r. na 16,9% w czerwcu br., a w powiecie ziemskim z 20,2% w grudniu 2012r. na 19,3% w czerwcu br.

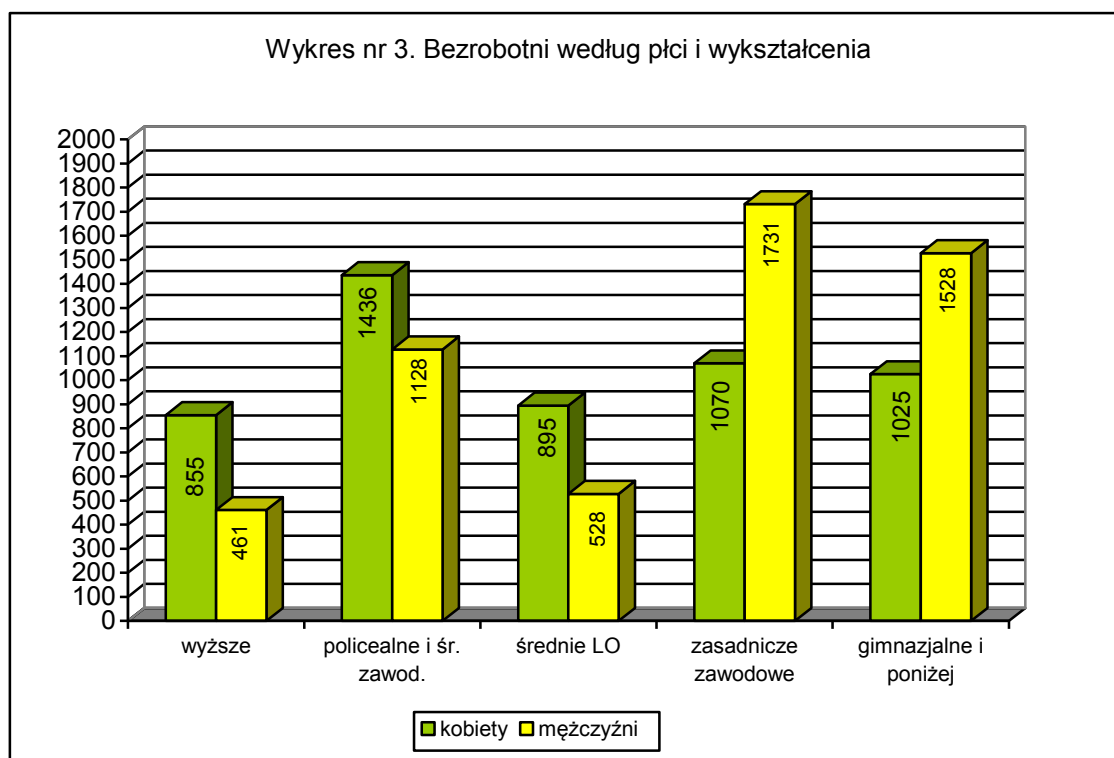
Stopa bezrobocia

Wyszczególnienie	31.12.2012r.	30.06.2013r.	Wzrost/spadek (punkty procentowe)
Polska	13,4	13,2	-0,2
Woj. Podkarpackie	16,3	15,5	-0,8
Miasto Przemyśl	17,7	16,9	-0,8
Powiat przemyski	20,2	19,3	-0,9

1.1 Wykształcenie bezrobotnych

Według stanu na 30.06.2013r. najliczniejszą grupę wśród zarejestrowanych bezrobotnych stanowiły osoby z wykształceniem zasadniczym zawodowym oraz z wykształceniem gimnazjalnym i poniżej - 5354 osoby tj. 50,2% ogółu zarejestrowanych bezrobotnych.

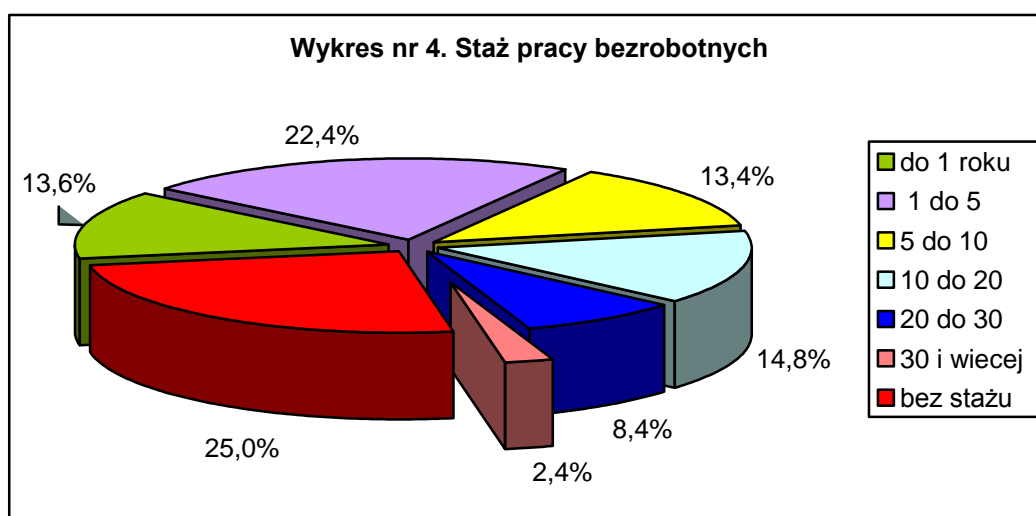
W porównaniu do analogicznego okresu roku ubiegłego w tej kategorii bezrobotnych nastąpił spadek o 77 osób tj. o 1,4%. Wśród nich prawie 70% stanowiły osoby długotrwale bezrobotne. Nieco mniej liczebną kategorią są osoby legitymujące się wykształceniem średnim zawodowym, ogólnokształcącym i policealnym – 3987 osób, stanowią one 37,4% wśród ogółu bezrobotnych (w porównaniu do analogicznego okresu roku ubiegłego spadek o 86 osób).



Najmniejszy odsetek (12,3%) wśród bezrobotnych zajmują osoby z wykształceniem wyższym (1316 osób). W porównaniu ze stanem z czerwca roku ubiegłego w tej populacji nastąpił wzrost o 59 osób, a ich udział w ogólnej liczbie bezrobotnych zwiększył się o 0,4 pkt. %. W ogólnej liczbie bezrobotnych z wykształceniem wyższym, kobiety stanowiły 65,0%, a wśród bezrobotnych z wykształceniem policealnym i średnim 58,5%. Natomiast mężczyźni w porównaniu do kobiet częściej posiadają wykształcenie zasadnicze zawodowe 61,8% oraz gimnazjalne i poniżej 59,9%.

1.2 Bezrobotni według stażu pracy

Wg stanu na 30.06.2013r. najliczniejszą grupę wśród bezrobotnych - 25,0% (w czerwcu 2012r. 24,8%) stanowiły osoby, które przed zarejestrowaniem się jeszcze nie pracowały czyli nie posiadające żadnego doświadczenia zawodowego preferowanego przez pracodawców przy zatrudnianiu nowych pracowników. Kolejne grupy pod względem długości stażu pracy stanowiły osoby, ze stażem do 1 roku (13,6%); od 1 do 5 lat (22,4 %); od 5 – 10 lat (13,4%); 10 – 20 lat (14,8%); ogółu bezrobotnych). Najmniejszą grupę bezrobotnych stanowiły osoby posiadające staż pracy powyżej 30 lat (2,4%) oraz od 20 do 30 lat (8,4 %).



W populacji bezrobotnych bez stażu pracy przeważają osoby młode (51,2%), których kłopoty ze znalezieniem zatrudnienia wynikają m.in. z wysokich oczekiwań pracodawców wobec kandydatów do pracy m.innymi w zakresie kwalifikacji oraz konieczności posiadania doświadczenia zawodowego.

1.3 Napływ bezrobotnych według zawodów

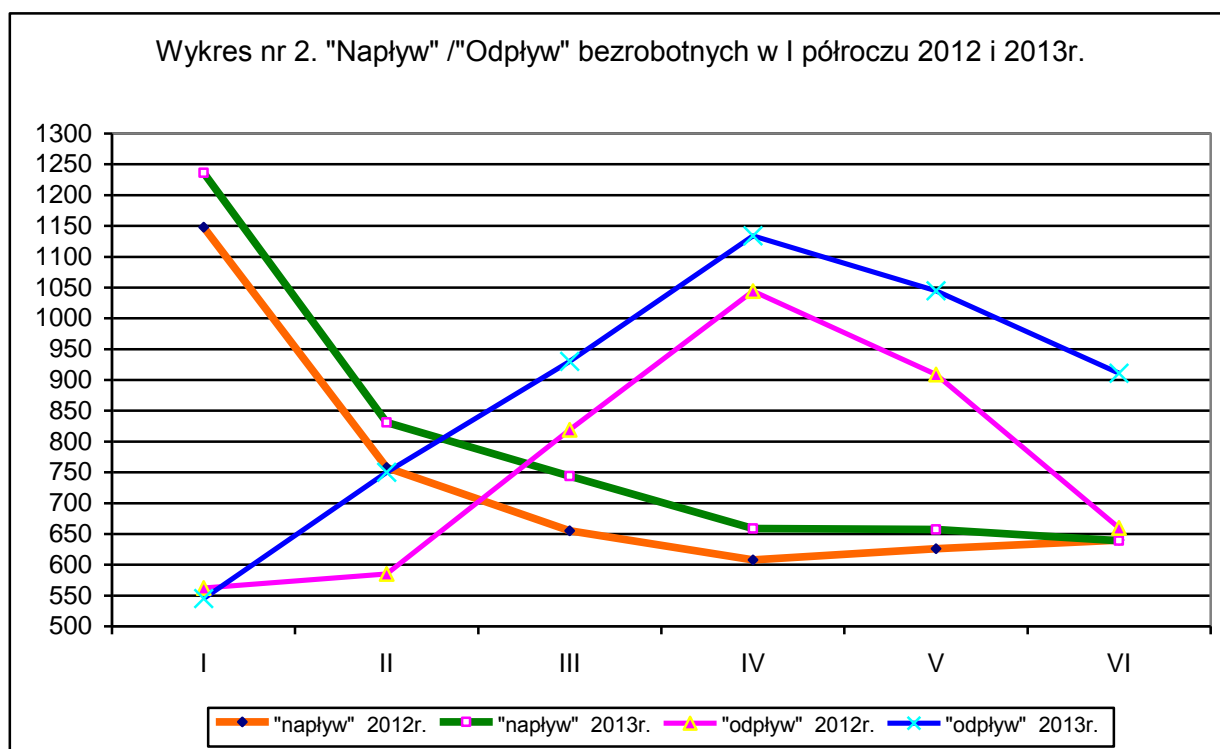
Płynność bezrobocia – oznacza napływ do bezrobocia (nowo zarejestrowani) i odpływ z bezrobocia (wyrejestrowani).

W okresie od stycznia do czerwca br. status bezrobotnego uzyskało 4766 osób tj. o 331 osób więcej niż w analogicznym okresie roku ubiegłego. W ogólnej liczbie osób nowo zarejestrowanych 72,4% (3450 osób) stanowiły osoby poprzednio pracujące (w czerwcu ubiegłego roku odpowiednio: 74,8% (3316 osób)).

Napływ bezrobotnych w I półroczu 2013r.

Nowo zarejestrowani	Ogółem	Miasto Przemysł	Powiat przemyski
➤ po raz pierwszy	903	377	526
➤ po raz kolejny	3863	1680	2183
Razem	4766	2057	2709

Warto zaznaczyć, że w I półroczu br. liczba zarejestrowanych bezrobotnych ukształtowała się, pod wpływem zwiększonych rejestracji osób, rejestrujących się po raz pierwszy – 903 osoby tj. o 79 więcej niż w I półroczu 2012r. oraz zwiększonych rejestracji osób powracających do bezrobocia po raz kolejny, które w dalszym ciągu przeważały w ogólnej liczbie nowo rejestrujących się bezrobotnych. Liczebność tej subpopulacji wynosiła 3863 i była większa o 252 osoby w porównaniu do analogicznego okresu roku ubiegłego.



Największy napływ bezrobotnych odnotowano wśród osób bez zawodu. W analizowanym okresie zarejestrowało się 1228 nowych osób nie posiadających zawodu (w I półroczu 2012 r. 1149 osób), którzy stanowili 24,1% w ogólnej liczbie nowo zarejestrowanych bezrobotnych. W populacji tej 266 osób (tj. 21,7%) było w okresie do 12 miesięcy od dnia ukończenia nauki. Wśród osób posiadających konkretny zawód, najczęściej zarejestrowało się sprzedawców – 237 osób (tj.5,0%).

Wykaz zawodów o największym napływie bezrobotnych w I półroczu br:

LP.	Nazwa zawodu	Kod zawodu	Liczba osób	W tym w okresie do 12 miesięcy od dnia ukończenia nauki
1	Sprzedawca*	522301	237	6
2	Technik ekonomista*	331403	105	11
3	Technik mechanik*	311504	96	0
4	Murarz*	711202	91	5
5	Specjalista administracji publicznej	242217	89	12
6	Ślusarz*	722204	79	2
7	Kucharz*	512001	72	3
8	Mechanik pojazdów samochodowych*	723103	65	14
9	Robotnik budowlany	931301	57	0
10	Krawiec*	753105	52	1

*/zawód objęty jest kształceniem w systemie oświaty i występuje w Klasyfikacji zawodów szkolnictwa zawodowego.

W ogólnej liczbie nowo zarejestrowanych bezrobotnych 463 osoby tj. 9,7% poprzednio pracowało w sektorze publicznym, a 254 osoby tj. 5,3% zostało zwolnionych z przyczyn dot. zakładu pracy.

Bezrobotni nowo zarejestrowani w I półroczu br. według rodzaju działalności ostatniego miejsca pracy.

Lp.	Wyszczególnienie	Zarejestrowani bezrobotni w I półroczu 2013r.	w tym ze zwolnień dot. zakładu pracy
1	2	3	4
1	Handel hurt. i detal.; naprawa pojazdów samochodowych włączając motocykle	832	73
2	Budownictwo	622	51
3	Przetwórstwo przemysłowe	330	22
4	Działalność niezidentyfikowana	280	0
5	Administracja publiczna i obrona narodowa; obowiązkowe zabezpieczenia społeczne	203	5
6	Transport i gospodarka magazynowa	174	29
7	Pozostała działalność usługowa	151	2
8	Działalność związana z zakwaterowaniem i usługami gastronomicznymi	143	13
9	Działalność w zakresie usług administrowania i działalność wspierająca	143	2
10	Opieka zdrowotna i pomoc społeczna	108	16
11	Działalność profesjonalna, naukowa i techniczna	81	4
12	Edukacja	80	5
13	Działalność finansowa i ubezpieczeniowa	67	16
14	Rolnictwo, leśnictwo, łowiectwo i rybactwo	64	2

15	Działalność związana z kulturą rozrywką i rekreacją	64	3
16	Działalność związana z obsługą rynku nieruchomości	40	2
17	Informacja i komunikacja	38	6
18	Dostawa wody; gospodarowanie ściekami i odpadami oraz działalność związana z rekultywacją	19	1
19	Wytwarzanie i zaopatr. w energię elektr., gaz, parę wodną, gorącą wodę i powietrze do układów klimatyzacyjnych	6	2
20	Górnictwo i wydobywanie	5	0
21	Gospodarstwa domowe zatrudniające pracowników; gospodarstwa domowe produkujące wyroby i świadczące usługi na własne potrzeby	0	0

W okresie od stycznia do końca czerwca br. z różnych przyczyn wyrejestrowano 5315 osób tj. o 736 więcej niż w analogicznym okresie roku ubiegłego. Najwięcej osób utraciło status bezrobotnego z powodu podjęcia pracy – 2286 osób tj. 43,0% ogółu wyłączonych z ewidencji bezrobotnych w I półroczu 2013r. (w I półroczu ub. roku 1973 osoby tj. 43,1%).

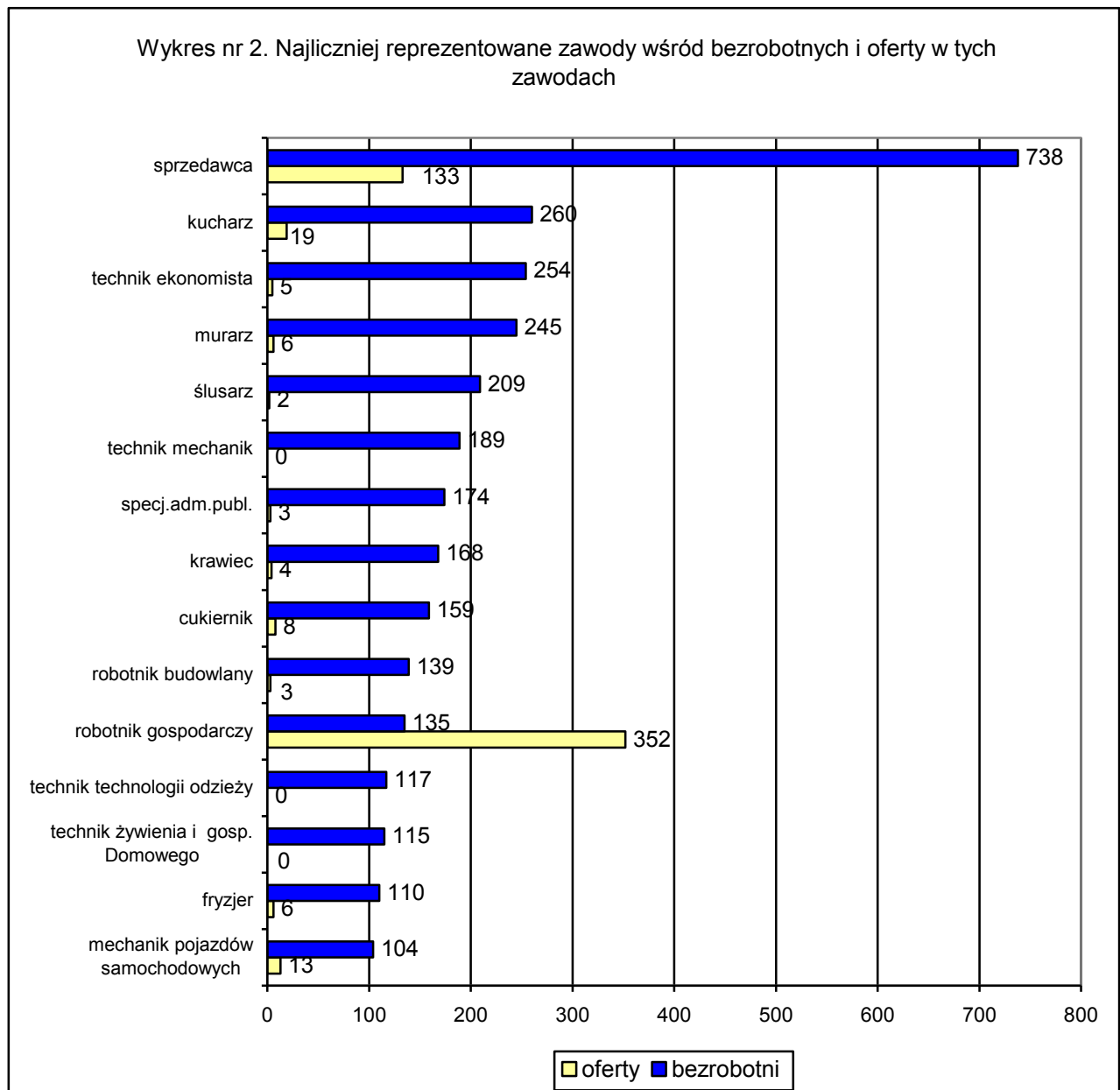
Bezrobotni wyłączeni z ewidencji z powodu podjęcia pracy w I półroczu 2012r. i 2013r.

Wyszczególnienie	Podjęcia pracy		
	I półrocze 2012	I półrocze 2013	Wzrost /spadek
Ogółem w tym z powodu podjęcia pracy:	1973	2286	313
niesubsydiowanej	1523	1708	185
subsydiowanej	450	578	128

Poza podjęciem pracy, drugim istotnym powodem wyłączeń było niepotwierdzenie gotowości do podjęcia pracy – 1377 osób (w analogicznym okresie roku ubiegłego – 1479 osób).

II. Struktura bezrobotnych wg zawodów i specjalności

Wg stanu na 30.06.2013r. wśród zarejestrowanych bezrobotnych było 8.283 bezrobotnych poszukujących pracy w konkretnym zawodzie tj. o 205 osób mniej niż w analogicznym okresie roku ubiegłego. Największy udział (22,3%) w strukturze bezrobotnych mieli bezrobotni bez zawodu, których liczba zwiększyła się z 2.289 w czerwcu ubiegłego roku do 2.374 osób w czerwcu br. Jest to grupa obejmująca osoby, posiadające wykształcenie średnie ogólnokształcące lub techniczne (bez dyplomu zawodowego) oraz osoby z wykształceniem podstawowym i niepełnym podstawowym, nie popartym żadnymi kwalifikacjami zawodowymi, dyplomem uprawniającym do wykonywania zawodu lub doświadczeniem zawodowym.



W grupie bezrobotnych bez zawodu: 50,0% stanowiły bezrobotne kobiety, a 12,2% bezrobotni poprzednio pracujący i pozostający bez pracy ponad 12 miesięcy.

Według Klasyfikacji Zawodów i Specjalności najbardziej zagregowany podział obejmuje 10 grup zawodowych tzw. grup wielkich, które zostały zilustrowane poniżej.

LP.	Nazwa grupy	Bezrobotni zarejestrowani (stan w końcu czerwca br.)		
		Ogółem	w tym	
			do 12 miesięcy od dnia ukończenia nauki	poprzednio pracujący pozostający bez pracy powyżej 12 m-cy
1	Przedstawiciele władz publicznych, wyżsi urzędnicy i kierownicy	16	0	7
2	Specjaliści	1159	122	352
3	Technicy i inny średni personel	1556	18	660
4	Pracownicy biurowi	376	9	201
5	Pracownicy usług osobistych i sprzedawcy	1632	16	913
6	Rolnicy, ogrodnicy, leśnicy i rybacy	113	1	62
7	Robotnicy przemysłowi i rzemieślnicy	2295	22	1096
8	Operatorzy i monterzy maszyn i urządzeń	498	0	259
9	Pracownicy przy pracach prostych	638	0	414
10	Siły zbrojne	0	0	0
	Bez zawodu	2374	134	289

Biorąc pod uwagę liczbę zarejestrowanych bezrobotnych wg stanu w końcu czerwca 2013r. prawie co piąty zarejestrowany w urzędzie pracy bezrobotny posiadał zawód zaliczany do grupy „robotnicy przemysłowi i rzemieślnicy” (2295 osób czyli 21,5% ogółu bezrobotnych). Najliczniej reprezentowane zawody w tej grupie to:

Nazwa zawodu	Kod zawodu	Liczba osób
Murarz*	711202	245
Ślusarz*	722204	209
Krawiec*	753105	168
Cukiernik*	751201	159
Mechanik pojazdów samochodowych*	723103	104
Tokarz w metalu	722314	87
Mechanik samochodów osobowych	723105	82
Malarz budowlany	713102	81
Stolarz*	752205	68
Stolarz meblowy	752208	59
Szwaczka	753303	55

*/zawód objęty jest kształceniem w systemie oświaty i występuje w Klasyfikacji zawodów szkolnictwa zawodowego.

Bezrobotni zaliczani do grupy pracowników usług osobistych i sprzedawców zajmowali drugie miejsce pod względem liczebności grupy. W końcu czerwca w tej grupie zarejestrowanych było 1.632 bezrobotnych tj. 15,3 % ogółu. W por. do analogicznego okresu roku ubiegłego w grupie tej nastąpił spadek o 87 osób. Najliczniej reprezentowane zawody to:

Nazwa zawodu	Kod zawodu	Liczba osób
Sprzedawca*	522301	738
Kucharz*	512001	260
Robotnik gospodarczy	515303	135
Fryzjer*	514101	110
Kelner*	513101	71
Kucharz małej gastronomii*	512002	66
Barman	513202	39
Technik handlowiec*	522305	23
Opiekunka domowa	532201	23
Technik usług fryzjerskich*	514105	21

*/zawód objęty jest kształceniem w systemie oświaty i występuje w Klasyfikacji zawodów szkolnictwa zawodowego.

Grupa techników zajmowała trzecie miejsce pod względem liczebności grupy. W czerwcu br. w grupie tej zarejestrowanych było 1556 bezrobotnych tj. o 9 osób mniej niż w czerwcu 2012r. Bezrobotni wchodzący w skład tej grupy stanowili 14,6% ogółu. Najliczniej reprezentowane zawody wśród techników i średniego personelu to:

Nazwa zawodu	Kod zawodu	Liczba osób
Technik ekonomista*	331403	254
Technik mechanik*	311504	189
Technik technologii odzieży*	311924	117
Technik żywienia i gospodarstwa domowego*	322002	115
Technik rolnik*	314207	62
Technik informatyk*	351203	46
Technik elektryk*	311303	42
Księgowy	331301	41
Mistrz produkcji w budownictwie ogólnym	312304	31
Terapeuta zajęciowy*	325907	30
Technik technologii drewna*	311922	28

*/zawód objęty jest kształceniem w systemie oświaty i występuje w Klasyfikacji zawodów szkolnictwa zawodowego.

Czwarte miejsce pod względem liczebności zajmowała grupa bezrobotnych o wysokich kwalifikacjach zawodowych – „Specjaliści” (10,9% ogółu zarejestrowanych bezrobotnych). W końcu czerwca 2013r. zarejestrowanych było 1.159 specjalistów tj. o 36 osób mniej niż w czerwcu 2012r. Warto podkreślić, że pierwszą pozycję zajmują bezrobotni poszukujący pracy w zawodzie specjalista administracji publicznej – 174 osoby (w czerwcu 2012r.-198 osób).

Dla tej grupy bezrobotnych w I półroczu br. były 3 oferty. Najliczniej reprezentowane zawody w grupie specjalistów:

Nazwa zawodu	Kod zawodu	Liczba osób
Specjalista administracji publicznej	242217	174
Specjalista do spraw organizacji usług gastronomicznych, hotelarskich i turystycznych	242222	80
Politolog	263304	72
Specjalista do spraw badań społeczno-ekonomicznych	242218	64
Socjolog	263204	60
Nauczyciel wychowania fizycznego	233025	41
Specjalista zastosowań informatyki	251902	29
Pedagog	235107	26
Prawnik legislator	261906	24
Nauczyciel języka polskiego	233012	23
Nauczyciel języka angielskiego	233008	23
Specjalista do spraw stosunków międzynarodowych	242224	21

Bezrobotni zaliczani do grupy pracowników zatrudnianych przy pracach prostych zajmowali piąte miejsce pod względem liczebności grupy (638 osób). W porównaniu do stanu z czerwca 2012r. w populacji tej nastąpił spadek o 55 osób. W grupie pracowników zatrudnianych przy pracach prostych najliczniej reprezentowane zawody to:

Nazwa zawodu	Kod zawodu	Liczba osób
Robotnik budowlany	931301	139
Sprzątaczką biurową	911207	92
Robotnik pomocniczy w przemyśle przetwórczym	932911	61
Dozorca	962902	35
Pomoc kuchenna	941201	34
Robotnik magazynowy	933304	27
Salowa	911206	26
Ładowacz	933301	25
Robotnik torowy	931207	18
Pakowacz	932101	16

Następną grupę stanowili bezrobotni zaliczani do operatorów i monterów maszyn i urządzeń – 498 osób (o 10 osób więcej niż w czerwcu 2012r).

Nazwa zawodu	Kod zawodu	Liczba osób
Mechanik - operator pojazdów i maszyn rolniczych*	834103	69
Kierowca samochodu osobowego	832203	58
Kierowca samochodu ciężarowego	833203	57
Operator urządzeń przetwórstwa owocowo-warzywnego	816029	35
Palacz kotłów centralnego ogrzewania gazowych	818204	22
Kierowca ciągnika rolniczego	834101	16
Palacz kotłów parowych	818206	14
Operator maszyn rolniczych	834107	13
Operator urządzeń przetwórstwa mięsa	816028	12

Kolejne miejsce pod względem liczebności grupy zajmują pracownicy biurowi (376 osób), którzy stanowili 3,5% w ogólnej liczbie bezrobotnych. W porównaniu do czerwca 2012r. populacja ta zmniejszyła się o 23 osoby.

Nazwa zawodu	Kod zawodu	Liczba osób
Technik prac biurowych*	411004	85
Magazynier	432103	69
Technik hotelarstwa*	422402	30
Asystent usług pocztowych	421101	27
Asystent do spraw księgowości	431101	15
Sekretarka	412001	11
Listonosz	441203	9
Technik obsługi turystycznej*	422103	8
Operator centrali telefonicznej	422301	8
Recepcjonista	422602	8

Ostatnie miejsce pod względem liczebności zajmuje grupa rolników, ogrodników i leśników 113 osób (w czerwcu 2012r. - 110 osób) a wśród nich:

Nazwa zawodu	Kod zawodu	Liczba osób
Robotnik leśny	621002	24
Rolnik*	613003	14
Drwal / pilarz drzew	621001	12
Ogrodnik – uprawa warzyw polowych	611309	10
Ogrodnik terenów zieleni	611306	4
Rolnik upraw polowych	611104	3

*/zawód objęty jest kształceniem w systemie oświaty i występuje w Klasyfikacji zawodów szkolnictwa zawodowego.

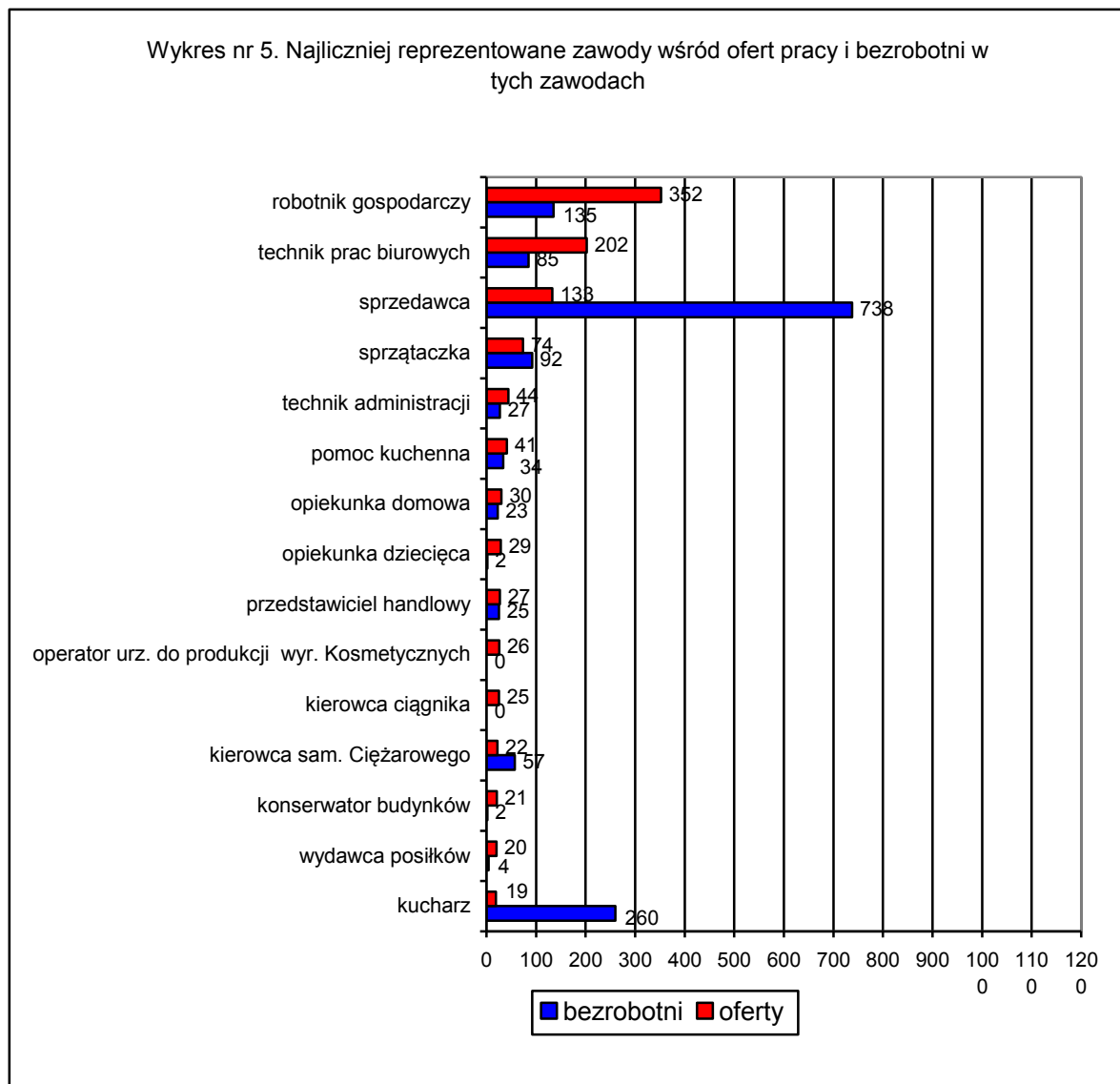
Prawie co trzeci bezrobotny w końcu czerwca 2013r. był osobą poprzednio pracującą i pozostającą bez pracy powyżej 12 miesięcy od momentu zarejestrowania się (4253 osoby tj. 39,9% ogółu bezrobotnych). Przy spadku ogólnej liczby zarejestrowanych bezrobotnych w I półroczu br., zmniejszyła się także liczba bezrobotnych pozostających w ewidencji ponad rok od momentu zarejestrowania się, przy czym względny spadek był tutaj słabszy niż odnotowany w ogólnej liczbie bezrobotnych (1,1% wobec 4,9%).

Można zauważyć, że zarówno w strukturze bezrobocia rejestrowanego ogółem, jak i w strukturze bezrobocia wśród osób poprzednio pracujących pozostających bez pracy dłużej niż 12 miesięcy, pewne grupy charakteryzują się wysokim udziałem. W końcu czerwca br. 25,8% w ogólnej liczbie poprzednio pracujących i pozostających bez pracy ponad 12 miesięcy od momentu zarejestrowania się posiadało zawód z grupy „robotnicy przemysłowi i rzemieślnicy; 21,5% z grupy „pracownicy usług osobistych i sprzedawcy”; 15,5% z grupy „technicy i inny średni personel” , a 9,7% z grupy „pracownicy przy pracach prostych”.

III. Struktura zawodowa ofert pracy

W I półroczu br. w dyspozycji Powiatowego Urzędu Pracy było 1846 ofert tj. o 554 oferty więcej niż w analogicznym okresie roku ubiegłego. Z terenu miasta Przemyśla wpłynęło 1214 ofert, które stanowiły 65,8% ogólnej liczby ofert będących w dyspozycji urzędu, natomiast od pracodawców mających siedziby w powiecie przemyskim wpłynęły 632 oferty (34,2% ogółu ofert).

W ogólnej liczbie ofert będących w dyspozycji PUP – 51,8% stanowiły oferty zatrudnienia (w analogicznym okresie roku ub. 58,2%), a 48,1% oferty aktywizacji zawodowej bezrobotnych tj. stażu i prac społecznie użytecznych (w I półroczu 2012r. -41,8%). Oferty subsydiowane ze środków Funduszu Pracy i EFS w ogólnej liczbie ofert stanowiły 75,3% (w I półroczu roku ubiegłego 70,1%).



W rankingu ofert pierwsze miejsce pod względem liczebności zajmuje robotnik gospodarczy – 352 oferty; technik prac biurowych - 202 oferty, sprzedawca – 133 oferty; sprzątaczką - 74 oferty; (w analogicznym okresie roku ubiegłego odpowiednio: robotnik gosp. - 343 oferty; technik prac biurowych – 133 oferty ; sprzedawca 71 ofert; sprzątaczką - 14 ofert.

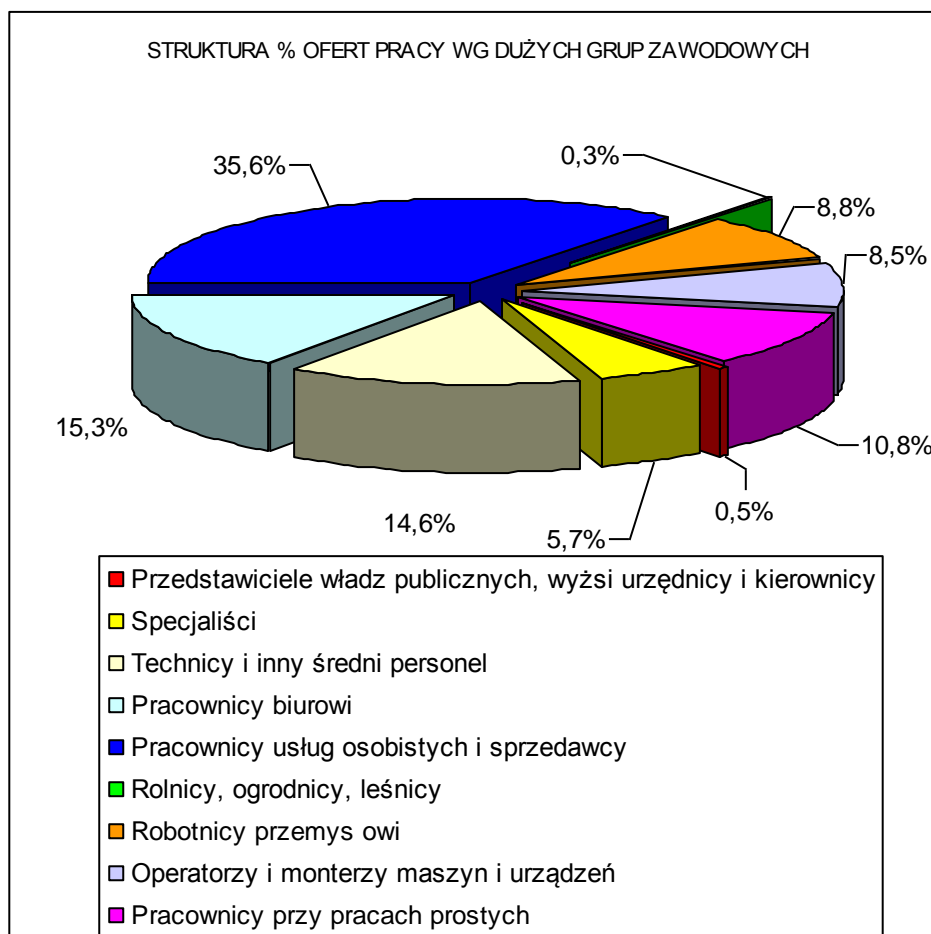
Nadmienić należy, że oferty w zawodzie robotnik gospodarczy w większości dotyczyły prac społecznie użytecznych, natomiast oferty w zawodzie technik prac biurowych i technik administracji dotyczyły stażu u pracodawcy.

Oferty będące w dyspozycji Powiatowego Urzędu Pracy w Przemysłu w I półroczu br. według dużych grup zawodów przedstawia poniższa tabela.

LP.	Nazwa grupy	Liczba ofert		
		I półrocze 2012r.	I półrocze 2013r.	Wzrost/spadek
	Razem	1292	1846	554
1.	Przedstawiciele władz publicznych, wyżsi urzędnicy i kierownicy	6	9	3
2.	Specjaliści	105	105	0
3.	Technicy i inny średni personel	136	269	133
4.	Pracownicy biurowi	196	283	87
5.	Pracownicy usług osobistych i sprzedawcy	524	657	133
6.	Rolnicy, ogrodnicy, leśnicy i rybacy	6	5	-1
7.	Robotnicy przemysłowi i rzemieślnicy	141	162	21
8.	Operatorzy i monterzy maszyn i urządzeń	88	157	69
9.	Pracownicy przy pracach prostych	90	199	109
10.	Siły zbrojne	0	0	0

Struktura ofert będących w dyspozycji Powiatowego Urzędu Pracy w I półroczu br. wskazuje, że najwięcej ofert – 657 tj. 35,6% zgłoszono dla bezrobotnych w grupie „pracownicy usług osobistych i sprzedawcy”; 283 oferty tj. 15,3% w grupie „pracownicy biurowi”, następnie 269 ofert tj. 14,6% „technicy i inny średni personel”.

Najmniej ofert zgłoszono dla bezrobotnych w grupie zawodowej „rolnicy, ogrodnicy, leśnicy i rybacy” - 5 ofert i w grupie „przedstawiciele władz publicznych, wyżsi urzędnicy i kierownicy” 9 ofert.



Dla osób z wykształceniem wyższym w dyspozycji PUP było 105 ofert, które stanowiły 5,7% w ogólnej liczbie ofert.

Wśród ofert pracy wymagających wykształcenia wyższego najwięcej było w zawodzie:

Nazwa zawodu	Kod zawodu	Liczba ofert
Pielęgniarka	222101	9
Specjalista do spraw marketingu i handlu	243106	8
Fizjoterapeuta	228301	6
Inżynier budownictwa – budownictwo ogólne	214202	5
Wychowawca w placówkach oświatowych, wychowawczych i opiekuńczych	235914	5
Specjalista do spraw sprzedaży	243305	5
Lekarz weterynarii	225101	3
Pedagog	235107	3
Specjalista administracji publicznej	242217	3
Muzealnik	262102	3
Psycholog	263401	3

Dla osób z wykształceniem policealnym i średnim zawodowym (3 i 4 grupa) PUP dysponował 552 ofertami, które w ogólnej liczbie ofert stanowiły 30,0%.

W tej kategorii najwięcej ofert było w następujących zawodach:

Nazwa zawodu	Kod zawodu	Liczba ofert
Technik prac biurowych*	411004	202
Technik administracji*	334306	44
Opiekunka dziecięca*	325905	29
Przedstawiciel handlowy	332203	27
Urzędnik podatkowy	335203	19
Technik archiwista*	441403	18
Likwidator szkód	331502	17
Magazynier	432103	15
Sekretarka	412001	14
Zaopatrzeniowiec	332302	13

Dla osób z wykształceniem zasadniczym zawodowym i średnim (grupa 5 i 6) było najwięcej tj. 662 oferty tj. 35,9% ogółu ofert będących w dyspozycji urzędu. W tej kategorii najwięcej ofert było w zawodach:

Nazwa zawodu	Kod zawodu	Liczba ofert
Robotnik gospodarczy	515303	352
Sprzedawca*	522301	133
Opiekunka domowa	532201	30
Wydawca posiłków / bufetowy	524601	20
Kucharz*	512001	19
Pracownik ochrony fizycznej I stopnia	541308	12
Barman	513202	10
Pracownik ochrony fizycznej bez licencji	541307	10
Kelner*	513101	8
Doradca klienta	524902	8

Dla osób z wykształceniem zasadniczym zawodowym w dyspozycji PUP było 319 ofert, które stanowiły 17,3% w ogólnej liczbie ofert będących w dyspozycji PUP.

Nazwa zawodu	Kod zawodu	Liczba ofert
Operator urządzeń do produkcji wyrobów kosmetycznych	813127	26
Kierowca ciągnika siodłowego	833202	25
Kierowca samochodu ciężarowego	833203	22
Konserwator budynków	711101	21
Kierowca autobusu	833101	15
Kierowca samochodu dostawczego	832202	14
Mechanik pojazdów samochodowych*	723103	13
Tokarz w metalu	722314	12
Stolarz*	752205	10
Cukiernik*	751201	8

*/zawód objęty jest kształceniem w systemie oświaty i występuje w Klasyfikacji zawodów szkolnictwa zawodowego.

Dla robotników niewykwalifikowanych zatrudnianych przy pracach prostych było 199 ofert tj. 10,8% ogółu ofert w tym najwięcej dla:

Nazwa zawodu	Kod zawodu	Liczba ofert
Sprzątaczką biurową	911207	74
Pomoc kuchenna	941201	41
Pakowacz	932101	12
Robotnik drogowy	931205	11
Dozorca	962902	11
Pozostali robotnicy przy pracach prostych w przemyśle	932990	8
Maglarz	912101	5
Kopacz	931202	5
Dostawca potraw	962103	5
Pomocnik piekarza	932910	4
Sortowacz	932913	4

Analiza ofert zgłoszonych do Urzędu Pracy w Przemyślu w I półroczu 2013r. wykazuje, że nie pokrywają one zapotrzebowania wynikającego z napływu osób do bezrobocia, ponieważ liczba nowo zarejestrowanych bezrobotnych była prawie 3-krotnie wyższa w stosunku do zgłaszanego ze strony pracodawców zapotrzebowania.

IV. Bezrobotni według rodzaju działalności ostatniego miejsca pracy lub miejsca aktywizacji zawodowej

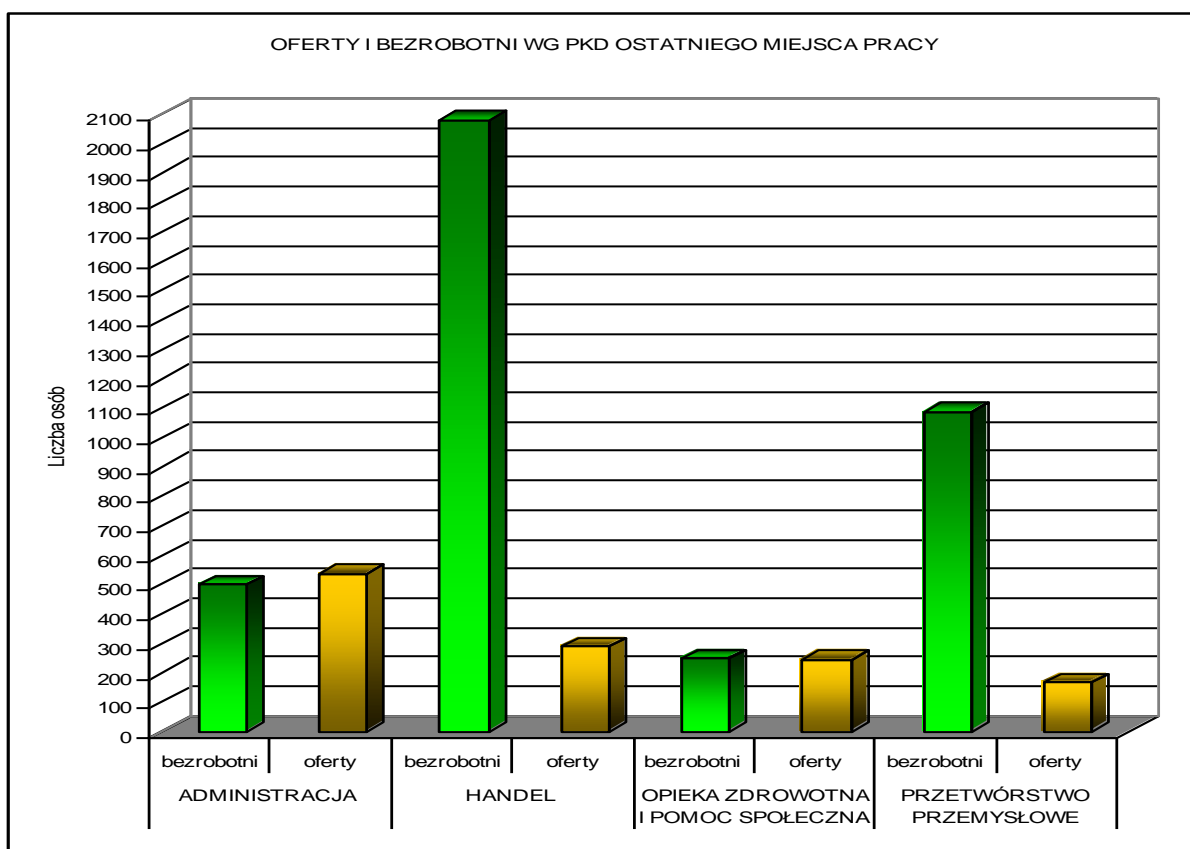
W końcu czerwca 2013r. w ewidencji bezrobotnych było 7.989 osób poprzednio pracujących, które wywodziły się najczęściej z niżej wymienionych sekcji PKD:

Nazwa sekcji PKD	Bezrobotni poprzednio pracujący stan w końcu czerwca br.	w tym zwolnieni z przyczyn dot. zakładu pracy	Liczba ofert zgłoszonych do PUP w I półroczu br.	w tym subsydiowanych ze środków Funduszu Pracy
Handel hurt. i detal.; naprawa pojazdów samochod., włączając motocykle	2079	1152	287	212
Budownictwo	1181	524	67	22
Przetwórstwo przemysłowe	1089	685	166	110
Administracja publiczna i obrona narodowa;	499	295	535	510
Działalność niezidentyfikowana	459	168		
Działalność związana z zakwaterowaniem i usługami gastronomicznymi	385	214	55	28
Transport i gospodarka magazynowa	342	186	69	23
Pozostała działalność usługowa	306	153	25	21
Działalność w zakresie usług administrowania i działalność wspierająca	251	109	103	17
Opieka zdrowotna i pomoc społeczna	248	138	244	238
Edukacja	209	115	81	66
Rolnictwo, leśnictwo, łowiectwo i rybactwo	177	103	19	6
Działalność profesjonalna, naukowa i techniczna	176	82	44	33
Działalność związana z kulturą, rozrywką i rekreacją	176	107	79	76
Działalność związana z obsługą rynku nieruchomości	119	70	11	11
Działalność finansowa i ubezpieczeniowa	115	50	42	8
Informacja i komunikacja	66	34	11	4
Dostawa wody; gospodarowanie ściekami i odpadami oraz działalność związana z rekultywacją	61	34	5	3
Górnictwo i wydobywanie	21	13	3	2
Wytwarzanie i zaopatr. w energię elektr., gaz, parę wodną, gorącą wodę i powietrze do układów klimatyzacyjnych	21	12	0	0
Gospodarstwa domowe zatrudniające pracowników; gospodarstwa domowe produkujące wyroby i świadczące usługi na własne potrzeby	9	9	0	0

Pracodawcy reprezentujący 22 różne sekcje PKD zgłosili w I półroczu br. do Powiatowego Urzędu Pracy w Przemyślu 1846 wolnych miejsc zatrudnienia i aktywizacji zawodowej bezrobotnych. Najwięcej ofert zgłoszono z następujących sekcji:

- administracja publiczna i obrona narodowa; obowiązkowe ubezpieczenia społeczne i powszechne ubezpieczenie zdrowotne – 535 ofert tj. 29,0 %,
- handel i naprawy – 287 ofert tj. 15,5 %,
- opieka zdrowotna i pomoc społeczna – 244 ofert tj. 13,2%,
- przetwórstwo przemysłowe 166 ofert tj. 9,0% ogółu zgłoszonych ofert w I półroczu br.

Zgłoszone do PUP oferty z w/w 4 sekcji PKD oraz bezrobotnych, dla których ostatnim miejscem pracy była odpowiednia sekcja PKD obrazuje poniższy wykres.



Oferty pochodzące z powyższych sekcji PKD stanowiły 66,7% ogółu zgłoszonych ofert. Najmniej ofert zgłoszono z sekcji: „górnictwo i wydobywanie” (3 oferty) i sekcji: „dostawa wody; gospodarowanie ściekami i odpadami” (5 ofert).

Natomiast brak było ofert z sekcji: „gospodarstwa domowe zatrudniające pracowników, gospodarstwa domowe produkujące wyroby i świadczące usługi na własne potrzeby” i sekcji „ wytwarzanie i zaopatrywanie w energię elektryczną, gaz i parę wodną”.

V. Zawody deficytowe i nadwyżkowe

Zawody deficytowe i nadwyżkowe wśród nowo zarejestrowanych bezrobotnych określa wskaźnik intensywności nadwyżki/deficytu przedstawiony w ostatniej części raportu.

Zawód deficytowy jest rozumiany jako zawód, na który występuje na rynku pracy wyższe zapotrzebowanie, niż liczba nowo zarejestrowanych bezrobotnych, poszukujących pracy w tym zawodzie. **Zawód nadwyżkowy** to taki zawód, na który występuje na rynku pracy mniejsze zapotrzebowanie, niż liczba poszukujących pracy w tym zawodzie. **Zawód zrównoważony** wykazujący równowagę na rynku pracy. *Dla wskazania tych zawodów obliczany jest wskaźnik intensywności nadwyżki/deficytu w danym zawodzie (udział średniej miesięcznej liczby ofert pracy w danym zawodzie w średniej miesięcznej liczbie nowo zarejestrowanych bezrobotnych w danym zawodzie).* Najmniejsza wartość wskaźnika to 0 (dla zawodów, w których nie było ofert pracy i miejsc aktywizacji zawodowej).

Na czele rankingu 148 zawodów deficytowych (w których występuje wyższe zapotrzebowanie, niż liczba osób poszukujących pracy w tym zawodzie) znalazły się następujące zawody: *konserwator budynków, wydawca posiłków/bufetowy, opiekunka dziecięca, doradca klienta, technik prac biurowych, robotnik gospodarczy, animator kultury, opiekunka domowa, specjalista ds. sprzedaży, operator koparki i opiekun zwierząt domowych.*

Ranking 30 zawodów o najwyższym poziomie wskaźnika intensywności deficytu czyli przewadze liczby zgłoszonych ofert nad liczbą bezrobotnych, prezentuje poniższa tabela.

Lista zawodów deficytowych (wskaźnik intensywności > 1,1)

Lp.	Nazwa zawodu	kod zawodu	Napływ bezrobotnych	Średnia miesięczna liczba napływu bezrobotnych w I półroczu br.	Oferty pracy w I półroczu br.	Średnia miesięcz-na liczba zgłoszonych ofert pracy	Wskaźnik intensywności nadwyżki (deficytu) zawodów (rubr.7/ rubr..5)
1	2	3	4	5	6	7	8
1	Konserwator budynków	711101	1	0,1667	21	3,5000	21,0000
2	Wydawca posiłków / bufetowy	524601	1	0,1667	20	3,3333	20,0000
3	Opiekunka dziecięca*	325905	2	0,3333	29	4,8333	14,5000
4	Doradca klienta	524902	1	0,1667	8	1,3333	8,0000
5	Technik prac biurowych*	411004	28	4,6667	202	33,6667	7,2143
6	Robotnik gospodarczy	515303	49	8,1667	352	58,6667	7,1837
7	Animator kultury*	343901	1	0,1667	7	1,1667	7,0000
8	Opiekunka domowa	532201	5	0,8333	30	5,0000	6,0000
9	Specjalista do spraw sprzedaży	243305	1	0,1667	5	0,8333	5,0000
10	Operator koparki	811104	1	0,1667	5	0,8333	5,0000
11	Opiekun zwierząt domowych	516403	1	0,1667	4	0,6667	4,0000
12	Sortowacz	932913	1	0,1667	4	0,6667	4,0000

13	Sprzątaczką biurową	911207	19	3,1667	74	12,3333	3,8947
14	Pomoc kuchenna	941201	11	1,8333	41	6,8333	3,7273
15	Sekretarka	412001	4	0,6667	14	2,3333	3,5000
16	Kierowca samochodu dostawczego	832202	4	0,6667	14	2,3333	3,5000
17	Psycholog	263401	1	0,1667	3	0,5000	3,0000
18	Robotnik placowy	961302	1	0,1667	3	0,5000	3,0000
19	Technik administracji*	334306	17	2,8333	44	7,3333	2,5882
20	Pracownik ochrony fizycznej bez licencji	541307	4	0,6667	10	1,6667	2,5000
21	Brukarz	711601	2	0,3333	5	0,8333	2,5000
22	Pakowacz	932101	5	0,8333	12	2,0000	2,4000
23	Pracownik socjalny	341205	3	0,5000	7	1,1667	2,3333
24	Przedstawiciel handlowy	332203	13	2,1667	27	4,5000	2,0769
25	Kierownik budowy	132301	1	0,1667	2	0,3333	2,0000
26	Instruktor tańca	235502	1	0,1667	2	0,3333	2,0000
27	Archiwista	262101	1	0,1667	2	0,3333	2,0000
28	Recepcjonista	422602	1	0,1667	2	0,3333	2,0000
29	Monter elektronik – urządzenia radiokomunikacyjne	742111	1	0,1667	2	0,3333	2,0000
30	Wiertacz odwiertów eksploatacyjnych i geofizycznych*	811303	1	0,1667	2	0,3333	2,0000

*/zawód objęty jest kształceniem w systemie oświaty i występuje w Klasyfikacji zawodów szkolnictwa zawodowego.

Na marginesie należy zauważyć, że w większości przypadków praca w zawodach: pracownik biurowy, technik administracji czy opiekunka dziecięca wiąże się z ofertami stażu, natomiast oferty w zawodzie konserwator budynków, wydawca posiłków/bufetowy, robotnik gospodarczy z ofertami prac społecznie użytecznych, a więc ofertami aktywizacji zawodowej.

W I półroczu br. równowagę pomiędzy napływem bezrobotnych i ofert pracy w danym zawodzie odnotowano w 26 zawodach. Wykaz **zawodów zrównoważonych** (wykazujących równowagę na rynku pracy) w I półroczu 2013r. prezentuje poniższa tabela.

Lista zawodów zrównoważonych (wskaźnik intensywności $0,9 \leq 1,1$)

Lp.	Nazwa zawodu	kod zawodu	Napływ bezrobotnych	Średnia miesięczna liczba napływu bezrobotnych w I półroczu br.	Oferty pracy w I półroczu br.	Średnia miesięczna liczba zgłoszonych ofert pracy	Wskaźnik intensywności nadwyżki (deficytu) zawodów (rubr.7/ rubr..5)
1	2	3	4	5	6	7	8
1	Dozorca	962902	12	2,0000	11	1,8333	0,9167
2	Lekarz	221101	1	0,1667	1	0,1667	1,0000
3	Doradca zawodowy	242304	1	0,1667	1	0,1667	1,0000
4	Administrator sieci informatycznej	252301	1	0,1667	1	0,1667	1,0000
5	Technik weterynarii*	324002	1	0,1667	1	0,1667	1,0000
6	Referent (asystent) bankowości	331203	3	0,5000	3	0,5000	1,0000
7	Agent celny	333101	2	0,3333	2	0,3333	1,0000

8	Asystent osoby niepełnosprawnej*	341201	4	0,6667	4	0,6667	1,0000
9	Opiekun w domu pomocy społecznej*	341203	7	1,1667	7	1,1667	1,0000
10	Instruktor rekreacji ruchowej	342305	1	0,1667	1	0,1667	1,0000
11	Rejestratorka medyczna	422603	1	0,1667	1	0,1667	1,0000
12	Archiwista zakładowy	441402	1	0,1667	1	0,1667	1,0000
13	Kasjer biletowy	523001	1	0,1667	1	0,1667	1,0000
14	Konsultant / agent sprzedaży bezpośredniej	524302	2	0,3333	2	0,3333	1,0000
15	Sprzedawca w stacji paliw	524502	3	0,5000	3	0,5000	1,0000
17	Opiekunka dziecięca domowa	531104	1	0,1667	1	0,1667	1,0000
18	Monter instalacji centralnego ogrzewania i ciepłej wody	712602	1	0,1667	1	0,1667	1,0000
19	Monter instalacji wentylacyjnych i klimatyzacyjnych	712703	4	0,6667	4	0,6667	1,0000
20	Mechanik maszyn i urządzeń przemysłowych	723307	1	0,1667	1	0,1667	1,0000
21	Rozbieracz – wykrawacz	751104	1	0,1667	1	0,1667	1,0000
22	Sortowacz materiałów drzewnych	752105	1	0,1667	1	0,1667	1,0000
23	Pilarz	752305	1	0,1667	1	0,1667	1,0000
24	Operator pilarek do pozyskiwania tarcicy	817202	2	0,3333	2	0,3333	1,0000
25	Operator urządzeń do końcowej obróbki płyt	817208	2	0,3333	2	0,3333	1,0000
26	Robotnik drogowy	931205	10	1,6667	11	1,8333	1,1000

*/zawód objęty jest kształceniem w systemie oświaty i występuje w Klasyfikacji zawodów szkolnictwa zawodowego.

Analiza danych dot. liczby zgłoszonych ofert i liczby nowo zarejestrowanych bezrobotnych wskazuje na istnienie dużej nadwyżki siły roboczej. Na czele rankingu zawodów nadwyżkowych, na które występuje na rynku pracy mniejsze zapotrzebowanie niż liczba osób poszukujących pracy w tym zawodzie znaleźli się: *politolog, ślusarz, specjalista administracji publicznej, stolarz, kierowca samochodu osobowego, technik ekonomista, piekarz, robotnik budowlany, mechanik samochodów osobowych, nauczyciel języka polskiego i murarz.*

Ranking 30 zawodów o najwyższym poziomie wskaźnika intensywności nadwyżki w I półroczu br. przedstawiono poniżej.

Lista zawodów nadwyżkowych (wskaźnik intensywności < 0,9)

Lp.	Nazwa zawodu	kod zawodu	Napływ bezrobotnych	Średnia miesięczna liczba napływu bezrobotnych w I półroczu br.	Oferty pracy w I półroczu br.	Średnia miesięcz-na liczba zgłoszonych ofert pracy	Wskaźnik intensywności nadwyżki (deficytu) zawodów (rubr.7/ rubr..5)
1	2	3	4	5	6	7	8
1	Politolog	263304	34	5,667	1	0,2	0,0294
1	Ślusarz*	722204	79	13,1667	2	0,3333	0,0253
2	Specjalista administracji publicznej	242217	89	14,8333	3	0,5000	0,0337
3	Stolarz meblowy	752208	28	4,6667	1	0,1667	0,0357

4	Kierowca samochodu osobowego	832203	22	3,6667	1	0,1667	0,0455
5	Technik ekonomista*	331403	105	17,5000	5	0,8333	0,0476
6	Piekarz*	751204	19	3,1667	1	0,1667	0,0526
7	Robotnik budowlany	931301	57	9,5000	3	0,5000	0,0526
8	Mechanik samochodów osobowych	723105	35	5,8333	2	0,3333	0,0571
9	Nauczyciel języka polskiego	233012	16	2,6667	1	0,1667	0,0625
10	Murarz*	711202	91	15,1667	6	1,0000	0,0659
11	Krawiec*	753105	52	8,6667	4	0,6667	0,0769
12	Monter instalacji i urządzeń sanitarnych*	712604	12	2,0000	1	0,1667	0,0833
13	Filolog – filologia obcojęzyczna	264302	11	1,8333	1	0,1667	0,0909
14	Cieśla*	711501	11	1,8333	1	0,1667	0,0909
15	Salowa	911206	10	1,6667	1	0,1667	0,1000
16	Kucharz małej gastronomii*	512002	28	4,6667	3	0,5000	0,1071
17	Prawnik legislator	261906	17	2,8333	2	0,3333	0,1176
18	Ekonomista	263102	15	2,5000	2	0,3333	0,1333
19	Technik informatyk*	351203	26	4,3333	4	0,6667	0,1538
20	Cukiernik*	751201	50	8,3333	8	1,3333	0,1600
21	Nauczyciel nauczania początkowego	234113	11	1,8333	2	0,3333	0,1818
22	Technik budownictwa*	311204	21	3,5000	4	0,6667	0,1905
23	Fryzjer*	514101	31	5,1667	6	1,0000	0,1935
24	Specjalista ochrony środowiska	213303	5	0,8333	1	0,1667	0,2000
25	Architekt wnętrz	216102	5	0,8333	1	0,1667	0,2000
26	Robotnik leśny	621002	5	0,8333	1	0,1667	0,2000
27	Mechanik pojazdów samochodowych*	723103	65	10,8333	13	2,1667	0,2000
28	Pedagog	235107	15	2,5000	3	0,5000	0,2000
29	Stolarz*	752205	47	7,8333	10	1,6667	0,2128
30	Operator maszyn rolniczych	834107	9	1,5000	2	0,3333	0,2222

*/zawód objęty jest kształceniem w systemie oświaty i występuje w Klasyfikacji zawodów szkolnictwa zawodowego.

Na liście 439 zawodów nadwyżkowych 81,8% stanowiły zawody, na które nie zgłoszono do urzędu żadnego zapotrzebowania.

Ze względu na to, że bardzo trudne jest uogólnianie informacji nt. 613 profesji, które były podstawą opracowania monitoringu zawodów deficytowych i nadwyżkowych ranking tych zawodów znajduje się w aneksie statystycznym niniejszego opracowania. Umieszczenie rankingu zawodów w aneksie pozwoli każdemu zainteresowanemu samodzielnie odnaleźć interesujące go informacje.

WNIOSKI

Przedstawiona powyżej analiza zawodów deficytowych i nadwyżkowych nie okazuje pełnego obrazu lokalnego rynku pracy, gdyż w opracowaniu analizowane są wyłącznie dane dostępne w systemie informatycznym Syriusz^{std}. A zatem analizie tej podlegają dane wynikające z dokumentacji przedstawionej przez bezrobotnych i oferty pracy będące w dyspozycji urzędu. Wiele informacji o rzeczywistym popycie na pracę nie trafia do Urzędu i nie znajduje swojego odzwierciedlenia w analizie. Pracodawcy nie mają obowiązku zgłaszania ofert pracy do Urzędu.

W rejestrze nadal pozostaje wiele osób bezrobotnych które wykazują bierną postawę zainteresowanych najczęściej uzyskaniem ubezpieczenia zdrowotnego dla siebie i rodziny, bądź też postawę roszczeniową wobec pracodawcy. Pośród wielu przyczyn pozostawania bez pracy najważniejsze to: brak doświadczenia, brak umiejętności poszukiwania pracy, sumienności i rzetelności oraz nieadekwatne kwalifikacje do potrzeb rynku pracy.

Niniejszy raport z monitoringu zawodów deficytowych i nadwyżkowych w I półroczu 2013r. pozwala sformułować następujące wnioski:

1. Liczba bezrobotnych zmniejszyła się o 549 osób tj. z 11.206 osób w grudniu 2012 do 10.657 osób w dniu 30.06.2013r.
2. Stopa bezrobocia w powiecie przemyskim grodzkim zmniejszyła się o 0,8 pkt% natomiast w powiecie przemyskim ziemskim o 0,9 pkt.%.
3. W omawianym okresie zarejestrowało się 4.766 nowych bezrobotnych (o 331 osób więcej) niż w analogicznym okresie roku ubiegłego. Napływ bezrobotnych dwukrotnie przewyższał liczbę zgłoszonych ofert pracy i miejsc aktywizacji zawodowej. Podobnie jak w latach ubiegłych największy napływ do bezrobocia stanowiły osoby, bez zawodu oraz sprzedawcy, technicy ekonomiści, technicy mechanicy, murarze, specjaliści administracji publicznej, ślusarze, kucharze, mechanicy pojazdów samochodowych robotnicy budowlani i krawcy.
4. Ze statystyk powiatowego urzędu pracy odeszło 5.315 bezrobotnych. Skala odpływu była o 736 osób wyższa niż w analogicznym okresie roku ubiegłego.
5. Strukturę bezrobotnych podobnie jak w okresach poprzednich charakteryzuje utrzymywanie się kilku niekorzystnych cech, do których zaliczyć można m.innymi: wysoki poziom bezrobocia wśród mieszkańców wsi (53,3%) i bezrobotnych kobiet (49,6%), wysoki odsetek bezrobotnej młodzieży (19,3%) i bezrobotnych w wieku powyżej 50 roku życia (18,5%), niski poziom wykształcenia bezrobotnych (50,2%) i

duży udział bezrobotnych bez kwalifikacji zawodowych (31,4%) oraz osób długotrwale pozostających bez pracy (64,4%).

6. W omawianym okresie w dyspozycji PUP było 1.846 ofert (o 554 więcej niż w I półroczu 2012r.) w tym 752 oferty tj. 51,8% stanowiły oferty zatrudnienia i 48,1% oferty aktywizacji zawodowej bezrobotnych (bez nawiązywania stosunku pracy). Lokalni pracodawcy najbardziej zainteresowani są subsydiowanymi formami zatrudnienia. Wiąże się to z trudną sytuacją ekonomiczną podmiotów gospodarczych, która uniemożliwia im tworzenie miejsc pracy ze środków własnych. Zjawisko to znajduje odbicie w strukturze ofert napływających do PUP, wśród których 75,3% stanowiły oferty subsydiowane ze środków FP i EFS. Rokrocznie najwięcej ofert wpływa z takich sekcji gospodarki jak: administracja publiczna i obrona narodowa - 29,0%; handel i naprawy – 15,5 %; opieka zdrowotna i pomoc społeczna – 13,3%; przetwórstwo przemysłowe – 9,0% ogółu zgłoszonych ofert w I półroczu br..
7. W strukturze ofert zgłoszonych do PUP dominowały oferty nie wymagające od pracowników wysokich kwalifikacji zawodowych. Największe szanse na znalezienie zatrudnienia bądź wolnego miejsca aktywizacji zawodowej mieli: robotnik gospodarczy; technik prac biurowych, sprzedawca, technik administracji, pomoc kuchenna. Oferty adresowane do osób z wykształceniem wyższym stanowiły zaledwie 5,7% ogółu ofert będących w dyspozycji PUP.

Przemyski rynek pracy charakteryzuje się znaczną przewagą zawodów nadwyżkowych, które znacznie przewyższają liczbę zawodów deficytowych charakteryzujących się niedoborem zasobów ludzkich. Pracodawcy stawiają coraz wyższe wymagania odnośnie poziomu wykształcenia, posiadanych umiejętności zawodowych i uprawnień, podczas gdy grupa osób bez kwalifikacji oraz z kwalifikacjami które uległy dezaktualizacji jest bardzo wysoka. Duże wyzwanie w aktywizacji zawodowej stanowią osoby, które nie mogą podjąć zatrudnienia z uwagi na przeciwwskazania zdrowotne, a także osoby, nie posiadające motywacji do poszukiwania i podjęcia zatrudnienia. Przed przyszłymi pracownikami stawiane są wymagania elastyczności zawodowej i edukacyjnej w nabywaniu nowych kwalifikacji. Pracodawca dokonując wyboru kandydata do pracy ocenia nie tylko przygotowanie zawodowe, ale również cechy osobowościowe i postawę. Z roku na rok wymagania pracodawców są coraz większe, ale niestety rzadko ma to związek z atrakcyjnością oferty. Mimo nadwyżki siły roboczej w znaczącej liczbie zawodów, nie wszystkie oferty mogły być w pełni zrealizowane.

Opracowała: Krystyna Gawęł

ANEKS STATYSTYCZNY

NAPŁYW BEZROBOTNYCH I OFERT PRACY ORAZ WSKAŹNIK INTENSYWNOŚCI DEFICYTU / NADWYŻKI W I PÓŁROCZU 2013 ROKU, LICZBA ZAREJESTROWANYCH BEZROBOTNYCH W KOŃCU CZERWCA 2013 ROKU WEDŁUG ZAWODÓW I SPECJALNOŚCI W UKŁADZIE ALFABETYCZNYM

nazwa	symbol	Napływ bezrobotnych w I półroczu 2013r.		Napływy w ofertach w I półroczu 2013r.		Przewaga napływu bezrobotnych nad napływem ofert w I półroczu 2013r.		wskaźnik intensywności deficytu/nadwyżki		Zarejestrowani bezrobotni według stanu w końcu I półrocza 2013r.		W tym poprzednio pracujący pozostający bez pracy ponad 12 miesięcy od momentu zarejestrowania się	
		w liczba bezwzględnych		r.2/r.1		w liczbach bezwzględnych		% udział w ogólnej liczbie zarejestrowanych					
		1	2	3	4	5	6	7					
Ogółem	999999	4766	1846	2920	0,3873	10657	4253	39,9					
Bez zawodu	000000	1228	0	1228	0,0000	2374	289	12,2%					
z zawodem	x	3538	1846	1692	0,5218	8283	3964	47,8					
Administrator sieci informatycznej	252301	1	1	0	1,0000	0	0	0,0%					
Agent celny	333101	2	2	0	1,0000	11	7	63,6%					
Agent do spraw pozyskiwania gruntów pod nieruchomości	333401	0	1	-1	MAX DEFICYT	0	0	0,0%					
Agent ubezpieczeniowy	332101	1	0	1	MAX NADWYŻKA	1	0	0,0%					
Analitik systemów teleinformatycznych	251101	1	0	1	MAX NADWYŻKA	0	0	0,0%					
Animator kultury*	343901	1	7	-6	7,0000	5	5	100,0%					
Aparatowy procesów chemicznych	813101	1	0	1	MAX NADWYŻKA	1	0	0,0%					
Archeolog	263201	3	0	3	MAX NADWYŻKA	0	0	0,0%					
Architekt	216101	2	0	2	MAX NADWYŻKA	2	1	50,0%					
Architekt krajobrazu	216201	1	0	1	MAX NADWYŻKA	0	0	0,0%					
Architekt stron internetowych	251301	0	2	-2	MAX DEFICYT	0	0	0,0%					
Architekt wnętrz	216102	5	1	4	0,2000	5	0	0,0%					
Archiwista	262101	1	2	-1	2,0000	3	1	33,3%					
Archiwista zakładowy	441402	1	1	0	1,0000	1	1	100,0%					
Asystent do spraw księgowości	431101	2	3	-1	1,5000	15	12	80,0%					
Asystent dyrektora	334302	0	1	-1	MAX DEFICYT	0	0	0,0%					
Asystent nauczyciela przedszkola	531202	0	3	-3	MAX DEFICYT	0	0	0,0%					
Asystent osoby niepełnosprawnej*	341201	4	4	0	1,0000	8	0	0,0%					
Asystent usług pocztowych	421101	13	0	13	MAX NADWYŻKA	27	12	44,4%					
Asystentka stomatologiczna*	325101	2	0	2	MAX NADWYŻKA	5	2	40,0%					
Barman	513202	15	10	5	0,6667	39	19	48,7%					
Betoniarz	711401	4	0	4	MAX NADWYŻKA	9	6	66,7%					
Betoniarz - zbrojarz*	711402	5	0	5	MAX NADWYŻKA	19	12	63,2%					
Bibliotekarz*	343301	0	5	-5	MAX DEFICYT	2	2	100,0%					
Bioinżynier	213104	1	0	1	MAX NADWYŻKA	0	0	0,0%					

Biolog	213105	2	0	2	MAX NADWYŻKA	5	1	20,0%
Biotechnolog	213106	1	0	1	MAX NADWYŻKA	1	0	0,0%
Blacharz budowlany	721302	1	0	1	MAX NADWYŻKA	1	0	0,0%
Blacharz samochodowy*	721306	1	0	1	MAX NADWYŻKA	5	5	100,0%
Brązownik	721101	2	0	2	MAX NADWYŻKA	4	1	25,0%
Brukarz	711601	2	5	-3	2,5000	10	6	60,0%
Chemik – technologia chemiczna	211302	1	0	1	MAX NADWYŻKA	2	1	50,0%
Cholewkarz	753601	1	0	1	MAX NADWYŻKA	1	0	0,0%
Choreograf	265301	0	2	-2	MAX DEFICYT	0	0	0,0%
Cieśla szalunkowy	711502	9	0	9	MAX NADWYŻKA	18	10	55,6%
Cieśla*	711501	11	1	10	0,0909	12	1	8,3%
Cukiernik*	751201	50	8	42	0,1600	159	60	37,7%
Czyściciel elewacji budowlanych	713302	0	1	-1	MAX DEFICYT	0	0	0,0%
Czyściciel pojazdów	912201	3	0	3	MAX NADWYŻKA	3	2	66,7%
Dekarz*	712101	0	1	-1	MAX DEFICYT	2	2	100,0%
Dekorator wnętrz	343202	0	1	-1	MAX DEFICYT	0	0	0,0%
Diagnosta laboratoryjny	227101	0	1	-1	MAX DEFICYT	0	0	0,0%
Diagnosta laboratoryjny – laboratoryjna diagnostyka medyczna	227203	1	0	1	MAX NADWYŻKA	1	0	0,0%
Doradca finansowy	241202	2	0	2	MAX NADWYŻKA	5	2	40,0%
Doradca klienta	524902	1	8	-7	8,0000	2	1	50,0%
Doradca personalny	242303	1	0	1	MAX NADWYŻKA	1	0	0,0%
Doradca zawodowy	242304	1	1	0	1,0000	1	0	0,0%
Dostawca potraw	962103	0	5	-5	MAX DEFICYT	0	0	0,0%
Dozorca	962902	12	11	1	0,9167	35	23	65,7%
Drukarz tkanin	732203	0	2	-2	MAX DEFICYT	0	0	0,0%
Drwal / pilarz drzew	621001	4	3	1	0,7500	12	6	50,0%
Dyrektor sprzedaży	112014	1	0	1	MAX NADWYŻKA	1	0	0,0%
Dyspozytor transportu samochodowego	432302	1	0	1	MAX NADWYŻKA	3	2	66,7%
Dziennikarz	264201	4	1	3	0,2500	7	0	0,0%
Dziewiarz	731802	7	0	7	MAX NADWYŻKA	20	14	70,0%
Edytor materiałów źródłowych	264101	1	0	1	MAX NADWYŻKA	1	0	0,0%
Ekonometyk	263101	1	0	1	MAX NADWYŻKA	0	0	0,0%
Ekonomista	263102	15	2	13	0,1333	18	7	38,9%
Ekspedient pocztowy	441201	1	0	1	MAX NADWYŻKA	4	1	25,0%
Ekspedytor	432303	1	0	1	MAX NADWYŻKA	6	5	83,3%
Eksploatator portu	333103	1	0	1	MAX NADWYŻKA	1	0	0,0%
Ekspozytor towarów (merchandiser)	332201	0	4	-4	MAX DEFICYT	0	0	0,0%

Elektromechanik pojazdów samochodowych*	741203	9	5	4	0,5556	21	7	33,3%
Elektromechanik sprzętu gospodarstwa domowego	741204	2	0	2	MAX NADWYŻKA	4	1	25,0%
Elektromechanik urządzeń sterowania ruchem kolejowym	741206	2	0	2	MAX NADWYŻKA	4	3	75,0%
Elektromechanik*	741201	4	3	1	0,7500	10	2	20,0%
Elektromonter (elektryk) zakładowy	741207	7	3	4	0,4286	19	10	52,6%
Elektromonter / konserwator urządzeń dźwignicowych	741208	1	0	1	MAX NADWYŻKA	0	0	0,0%
Elektromonter instalacji elektrycznych	741101	7	2	5	0,2857	20	9	45,0%
Elektromonter maszyn elektrycznych	741210	2	0	2	MAX NADWYŻKA	2	2	100,0%
Elektromonter taboru szynowego	741216	1	0	1	MAX NADWYŻKA	5	2	40,0%
Fajkarz	731701	1	0	1	MAX NADWYŻKA	1	0	0,0%
Fakturzystka	431102	0	5	-5	MAX DEFICYT	1	1	100,0%
Farmaceuta – farmacja apteczna	228103	1	0	1	MAX NADWYŻKA	1	0	0,0%
Filolog – filologia polska	264303	6	0	6	MAX NADWYŻKA	2	0	0,0%
Filolog – filologia klasyczna	264301	2	0	2	MAX NADWYŻKA	2	0	0,0%
Filolog – filologia obcojęzyczna	264302	11	1	10	0,0909	10	2	20,0%
Filozof	263301	1	0	1	MAX NADWYŻKA	2	0	0,0%
Fizjoterapeuta	228301	12	6	6	0,5000	7	1	14,3%
Fizyk	211103	1	0	1	MAX NADWYŻKA	0	0	0,0%
Florysta*	343203	0	4	-4	MAX DEFICYT	0	0	0,0%
Fotograf*	343101	2	0	2	MAX NADWYŻKA	4	3	75,0%
Fotoreporter	343102	1	0	1	MAX NADWYŻKA	1	0	0,0%
Frezer	722301	1	0	1	MAX NADWYŻKA	8	6	75,0%
Fryzjer damski	514102	4	0	4	MAX NADWYŻKA	8	4	50,0%
Fryzjer*	514101	31	6	25	0,1935	110	53	48,2%
Funkcjonariusz straży granicznej	335102	1	0	1	MAX NADWYŻKA	2	0	0,0%
Geofizyk	211401	1	0	1	MAX NADWYŻKA	2	1	50,0%
Geolog	211403	1	0	1	MAX NADWYŻKA	1	0	0,0%
Glazurnik	712202	0	2	-2	MAX DEFICYT	0	0	0,0%
Goniec	962105	0	1	-1	MAX DEFICYT	1	1	100,0%
Gospodarz domu	515301	3	0	3	MAX NADWYŻKA	13	8	61,5%
Gospodyni	515201	0	1	-1	MAX DEFICYT	0	0	0,0%
Grafik komputerowy multimedialny	216602	3	0	3	MAX NADWYŻKA	3	1	33,3%
Hartownik	812102	1	0	1	MAX NADWYŻKA	2	2	100,0%
Higienistka stomatologiczna*	325102	1	0	1	MAX NADWYŻKA	1	0	0,0%
Historyk	263302	7	0	7	MAX NADWYŻKA	9	3	33,3%
Hutnik – dmuchacz szkła	731502	1	0	1	MAX NADWYŻKA	1	0	0,0%

Hydraulik	712601	17	0	17	MAX NADWYŻKA	48	26	54,2%
Inspektor budowlany	335901	0	1	-1	MAX DEFICYT	0	0	0,0%
Instruktor gimnastyki korekcyjnej	342302	0	3	-3	MAX DEFICYT	0	0	0,0%
Instruktor nauki jazdy	516502	1	0	1	MAX NADWYŻKA	1	0	0,0%
Instruktor rekreacji ruchowej	342305	1	1	0	1,0000	0	0	0,0%
Instruktor rytmiki	342306	0	2	-2	MAX DEFICYT	0	0	0,0%
Instruktor tańca	235502	1	2	-1	2,0000	1	0	0,0%
Inwentaryzator	432102	2	0	2	MAX NADWYŻKA	3	2	66,7%
Inżynier automatyki i robotyki	214903	1	0	1	MAX NADWYŻKA	1	1	100,0%
Inżynier budownictwa – budowle i drogi wodne	214201	0	1	-1	MAX DEFICYT	0	0	0,0%
Inżynier budownictwa – budownictwo ogólne	214202	10	5	5	0,5000	9	2	22,2%
Inżynier budowy dróg	214207	0	1	-1	MAX DEFICYT	0	0	0,0%
Inżynier elektronik	215201	1	0	1	MAX NADWYŻKA	1	1	100,0%
Inżynier elektryk – automatyk	215104	1	0	1	MAX NADWYŻKA	0	0	0,0%
Inżynier energetyk	214906	1	0	1	MAX NADWYŻKA	0	0	0,0%
Inżynier geodeta – geodezja inżynieryjno-przemysłowa	216503	1	0	1	MAX NADWYŻKA	1	0	0,0%
Inżynier geodeta – kataster i gospodarka nieruchomościami	216507	2	0	2	MAX NADWYŻKA	2	1	50,0%
Inżynier gospodarki przestrzennej	214907	2	0	2	MAX NADWYŻKA	1	0	0,0%
Inżynier górnik – wiertnictwo	214604	1	0	1	MAX NADWYŻKA	2	1	50,0%
Inżynier inżynierii materiałowej	214606	3	1	2	0,3333	3	1	33,3%
Inżynier inżynierii środowiska – instalacje sanitarne	214303	1	0	1	MAX NADWYŻKA	2	2	100,0%
Inżynier inżynierii środowiska – systemy wodociągowe i kanalizacyjne	214306	0	1	-1	MAX DEFICYT	0	0	0,0%
Inżynier leśnictwa	213203	1	0	1	MAX NADWYŻKA	4	2	50,0%
Inżynier organizacji i planowania produkcji	214102	3	1	2	0,3333	2	0	0,0%
Inżynier rolnictwa	213205	3	0	3	MAX NADWYŻKA	8	4	50,0%
Inżynier spawalnik	214410	0	1	-1	MAX DEFICYT	0	0	0,0%
Inżynier systemów i sieci komputerowych	252302	1	0	1	MAX NADWYŻKA	3	2	66,7%
Inżynier technologii żywności	214503	4	0	4	MAX NADWYŻKA	8	5	62,5%
Kaletnik*	753702	1	0	1	MAX NADWYŻKA	9	7	77,8%
Kasjer bankowy	421103	4	0	4	MAX NADWYŻKA	7	2	28,6%
Kasjer biletowy	523001	1	1	0	1,0000	0	0	0,0%
Kasjer handlowy	523002	4	5	-1	1,2500	12	7	58,3%
Kasjer w zakładzie pracy	523003	4	1	3	0,2500	7	3	42,9%
Kasjer walutowy	421104	2	3	-1	1,5000	6	3	50,0%
Kelner*	513101	19	8	11	0,4211	71	39	54,9%
Kierowca autobusu	833101	9	15	-6	1,6667	10	2	20,0%
Kierowca autocysterny	833201	1	0	1	MAX NADWYŻKA	1	0	0,0%

Kierowca ciągnika rolniczego	834101	10	0	10	MAX NADWYŻKA	16	7	43,8%
Kierowca ciągnika siodłowego	833202	0	25	-25	MAX DEFICYT	0	0	0,0%
Kierowca mechanik	832201	0	1	-1	MAX DEFICYT	0	0	0,0%
Kierowca operator wózków jezdniowych	834401	2	3	-1	1,5000	4	3	75,0%
Kierowca samochodu ciężarowego	833203	37	22	15	0,5946	57	24	42,1%
Kierowca samochodu dostawczego	832202	4	14	-10	3,5000	5	0	0,0%
Kierowca samochodu osobowego	832203	22	1	21	0,0455	58	36	62,1%
Kierownik biura	334101	1	0	1	MAX NADWYŻKA	1	0	0,0%
Kierownik budowy	132301	1	2	-1	2,0000	1	0	0,0%
Kierownik do spraw kontroli jakości	132102	0	1	-1	MAX DEFICYT	0	0	0,0%
Kierownik działu wydobywania	132201	1	0	1	MAX NADWYŻKA	1	0	0,0%
Kierownik działu zakupów	132403	1	0	1	MAX NADWYŻKA	1	0	0,0%
Kierownik działu zarządzania zasobami ludzkimi	121203	0	2	-2	MAX DEFICYT	0	0	0,0%
Kierownik hostelu / motelu	141102	1	0	1	MAX NADWYŻKA	1	1	100,0%
Kierownik małego przedsiębiorstwa usług osobistych, porządkowych i pokrewnych	121903	0	1	-1	MAX DEFICYT	1	1	100,0%
Kierownik sali sprzedaży	522201	2	0	2	MAX NADWYŻKA	1	0	0,0%
Kierownik supermarketu	142004	0	2	-2	MAX DEFICYT	0	0	0,0%
Kierownik w gospodarce leśnej	131103	0	1	-1	MAX DEFICYT	0	0	0,0%
Konduktor	511202	1	0	1	MAX NADWYŻKA	5	4	80,0%
Konserwator budynków	711101	1	21	-20	21,0000	2	2	100,0%
Konsultant / agent sprzedaży bezpośredniej	524302	2	2	0	1,0000	2	0	0,0%
Konsultant do spraw kariery	242305	0	1	-1	MAX DEFICYT	0	0	0,0%
Kontroler biletów	511204	0	4	-4	MAX DEFICYT	2	2	100,0%
Kontroler jakości wyrobów elektrycznych	311301	2	0	2	MAX NADWYŻKA	1	0	0,0%
Kontroler jakości wyrobów mechanicznych	311502	4	0	4	MAX NADWYŻKA	4	2	50,0%
Kontroler pocztowy	421105	1	0	1	MAX NADWYŻKA	1	1	100,0%
Kopacz	931202	0	5	-5	MAX DEFICYT	1	0	0,0%
Korektor tekstu	441302	0	1	-1	MAX DEFICYT	1	0	0,0%
Kosmetykolog	228903	2	1	1	0,5000	5	2	40,0%
Kosmetyczka	514202	3	4	-1	1,3333	9	4	44,4%
Kosztorysant budowlany	311201	0	3	-3	MAX DEFICYT	0	0	0,0%
Krawiec*	753105	52	4	48	0,0769	168	87	51,8%
Krojczy	753202	2	0	2	MAX NADWYŻKA	6	4	66,7%
Krupier	421202	2	0	2	MAX NADWYŻKA	2	0	0,0%
Księgowy	331301	13	11	2	0,8462	41	26	63,4%
Kucharz małej gastronomii*	512002	28	3	25	0,1071	66	4	6,1%

Kucharz*	512001	72	19	53	0,2639	260	145	55,8%
Kulturoznawca	263203	2	0	2	MAX NADWYŻKA	2	0	0,0%
Laborant chemiczny	311101	1	0	1	MAX NADWYŻKA	3	2	66,7%
Lakiernik proszkowy	713202	0	2	-2	MAX DEFICYT	0	0	0,0%
Lakiernik samochodowy	713203	6	2	4	0,3333	11	5	45,5%
Lakiernik*	713201	2	0	2	MAX NADWYŻKA	1	0	0,0%
Lekarz	221101	1	1	0	1,0000	1	0	0,0%
Lekarz weterynarii	225101	4	3	1	0,7500	1	0	0,0%
Likwidator szkód	331502	0	17	-17	MAX DEFICYT	1	0	0,0%
Listonosz	441203	3	1	2	0,3333	9	6	66,7%
Logistyk	214106	1	0	1	MAX NADWYŻKA	1	0	0,0%
Logopeda	228502	0	1	-1	MAX DEFICYT	0	0	0,0%
Ładowacz	933301	5	0	5	MAX NADWYŻKA	25	15	60,0%
Ładowacz nieczystości stałych	961102	0	1	-1	MAX DEFICYT	0	0	0,0%
Magazynier	432103	35	15	20	0,4286	69	34	49,3%
Maglarz	912101	0	5	-5	MAX DEFICYT	0	0	0,0%
Malarz - tapeciarz*	713101	6	0	6	MAX NADWYŻKA	11	5	45,5%
Malarz budowlany	713102	17	4	13	0,2353	81	49	60,5%
Manewrowy	831205	4	1	3	0,2500	7	3	42,9%
Manikiurzystka	514203	1	0	1	MAX NADWYŻKA	0	0	0,0%
Maszynista kolei linowych	834303	1	0	1	MAX NADWYŻKA	1	0	0,0%
Maszynista maszyn offsetowych	732205	5	0	5	MAX NADWYŻKA	8	4	50,0%
Maszynista pojazdu trakcyjnego	831104	2	0	2	MAX NADWYŻKA	1	0	0,0%
Maszynistka	413101	1	0	1	MAX NADWYŻKA	4	4	100,0%
Matematyk	212002	2	0	2	MAX NADWYŻKA	0	0	0,0%
Mechanik - monter maszyn i urządzeń*	723310	1	0	1	MAX NADWYŻKA	1	0	0,0%
Mechanik - operator pojazdów i maszyn rolniczych*	834103	33	0	33	MAX NADWYŻKA	69	24	34,8%
Mechanik maszyn i urządzeń budowlanych i melioracyjnych	723303	2	0	2	MAX NADWYŻKA	5	3	60,0%
Mechanik maszyn i urządzeń górnictwa podziemnego	723306	1	0	1	MAX NADWYŻKA	4	2	50,0%
Mechanik maszyn i urządzeń przemysłowych	723307	1	1	0	1,0000	3	3	100,0%
Mechanik maszyn rolniczych	723308	1	0	1	MAX NADWYŻKA	3	0	0,0%
Mechanik pojazdów samochodowych*	723103	65	13	52	0,2000	104	22	21,2%
Mechanik samochodów ciężarowych	723104	4	3	1	0,7500	5	3	60,0%
Mechanik samochodów osobowych	723105	35	2	33	0,0571	82	36	43,9%
Mechanik taboru kolejowego	723313	6	0	6	MAX NADWYŻKA	10	6	60,0%
Mistrz produkcji w budownictwie kolejowym	312302	1	0	1	MAX NADWYŻKA	0	0	0,0%
Mistrz produkcji w budownictwie ogólnym	312304	8	0	8	MAX NADWYŻKA	31	16	51,6%

Mistrz produkcji w górnictwie odkrywkowym	312101	0	1	-1	MAX DEFICYT	0	0	0,0%
Mistrz produkcji w przemyśle elektronicznym	312204	6	0	6	MAX NADWYŻKA	20	11	55,0%
Monter - elektronik*	742102	3	0	3	MAX NADWYŻKA	3	0	0,0%
Monter - instalator urządzeń technicznych w budownictwie wiejskim*	723314	2	0	2	MAX NADWYŻKA	6	4	66,7%
Monter / składacz okien	712501	0	2	-2	MAX DEFICYT	3	1	33,3%
Monter elektronicznego wyposażenia maszyn i urządzeń	821302	1	0	1	MAX NADWYŻKA	2	1	50,0%
Monter elektronik – układy elektroniczne automatyki przemysłowej	742110	7	0	7	MAX NADWYŻKA	13	5	38,5%
Monter elektronik – urządzenia radiokomunikacyjne	742111	1	2	-1	2,0000	0	0	0,0%
Monter elektronik – urządzenia radiowo-telewizyjne	742112	3	0	3	MAX NADWYŻKA	5	2	40,0%
Monter elektroniki samochodowej	821303	1	0	1	MAX NADWYŻKA	0	0	0,0%
Monter elektrycznego sprzętu gospodarstwa domowego	821202	1	2	-1	2,0000	1	1	100,0%
Monter instalacji centralnego ogrzewania i ciepłej wody	712602	1	1	0	1,0000	2	0	0,0%
Monter instalacji i urządzeń sanitarnych*	712604	12	1	11	0,0833	25	0	0,0%
Monter instalacji i urządzeń telekomunikacyjnych (telemonter)	742201	3	0	3	MAX NADWYŻKA	16	12	75,0%
Monter instalacji wentylacyjnych i klimatyzacyjnych	712703	4	4	0	1,0000	4	0	0,0%
Monter izolacji budowlanych*	712401	3	1	2	0,3333	7	1	14,3%
Monter izolacji przemysłowych*	712403	1	0	1	MAX NADWYŻKA	0	0	0,0%
%Monter konstrukcji budowlanych*	711102	2	0	2	MAX NADWYŻKA	2	1	50,0%
Monter konstrukcji stalowych	721404	5	0	5	MAX NADWYŻKA	6	1	16,7%
Monter maszyn i urządzeń przemysłowych	821105	2	0	2	MAX NADWYŻKA	4	2	50,0%
Monter ociepleń budynków	712301	0	6	-6	MAX DEFICYT	0	0	0,0%
Monter osprzętu elektrotechnicznego	821205	0	1	-1	MAX DEFICYT	0	0	0,0%
Monter płyt kartonowo - gipsowych	712901	0	4	-4	MAX DEFICYT	0	0	0,0%
Monter rusztowań	711903	0	1	-1	MAX DEFICYT	0	0	0,0%
Monter sieci wodnych i kanalizacyjnych	712612	1	0	1	MAX NADWYŻKA	4	2	50,0%
Monter sprzętu oświetleniowego i lamp elektrycznych	821206	2	1	1	0,5000	4	1	25,0%
Monter układów hydraulicznych i pneumatycznych	821113	1	0	1	MAX NADWYŻKA	1	0	0,0%
Monter wyrobów z tworzyw sztucznych	821906	0	5	-5	MAX DEFICYT	0	0	0,0%
Monter zestrójaczy urządzeń elektronicznych	821306	2	0	2	MAX NADWYŻKA	3	2	66,7%
Murarz*	711202	91	6	85	0,0659	245	118	48,2%
Murarz-tylnik*	711204	2	0	2	MAX NADWYŻKA	1	0	0,0%

Muzealnik	262102	0	3	-3	MAX DEFICYT	0	0	0,0%
Muzyk*	343602	2	0	2	MAX NADWYŻKA	5	4	80,0%
Nastawniczy	831207	3	0	3	MAX NADWYŻKA	2	1	50,0%
Nauczyciel – specjalista terapii pedagogicznej	235909	2	0	2	MAX NADWYŻKA	1	0	0,0%
Nauczyciel / instruktor praktycznej nauki zawodu	232001	1	0	1	MAX NADWYŻKA	2	2	100,0%
Nauczyciel akademicki – nauki biologiczne	231001	1	0	1	MAX NADWYŻKA	0	0	0,0%
Nauczyciel fizyki i astronomii	233004	1	0	1	MAX NADWYŻKA	1	0	0,0%
Nauczyciel historii	233006	10	0	10	MAX NADWYŻKA	15	4	26,7%
Nauczyciel języka angielskiego	233008	12	0	12	MAX NADWYŻKA	23	2	8,7%
Nauczyciel języka niemieckiego	233011	5	0	5	MAX NADWYŻKA	10	4	40,0%
Nauczyciel języka polskiego	233012	16	1	15	0,0625	23	7	30,4%
Nauczyciel języka polskiego w szkole podstawowej	234108	1	0	1	MAX NADWYŻKA	3	1	33,3%
Nauczyciel matematyki	233015	2	0	2	MAX NADWYŻKA	4	1	25,0%
Nauczyciel matematyki w szkole podstawowej	234111	1	0	1	MAX NADWYŻKA	2	0	0,0%
Nauczyciel muzyki	233016	2	0	2	MAX NADWYŻKA	4	1	25,0%
Nauczyciel muzyki w szkole podstawowej	234112	0	2	-2	MAX DEFICYT	0	0	0,0%
Nauczyciel nauczania początkowego	234113	11	2	9	0,1818	15	3	20,0%
Nauczyciel niewidomych i niedowidzących (tyflopedagog)	235203	1	0	1	MAX NADWYŻKA	1	0	0,0%
Nauczyciel plastyki	233017	1	0	1	MAX NADWYŻKA	3	2	66,7%
Nauczyciel przedszkola	234201	0	2	-2	MAX DEFICYT	4	3	75,0%
Nauczyciel religii	233020	1	0	1	MAX NADWYŻKA	3	2	66,7%
Nauczyciel upośledzonych umysłowo (oligofrenopedagog)	235205	2	0	2	MAX NADWYŻKA	3	1	33,3%
Nauczyciel wychowania fizycznego	233025	26	0	26	MAX NADWYŻKA	41	11	26,8%
Nauczyciel wychowania fizycznego w szkole podstawowej	234118	2	0	2	MAX NADWYŻKA	3	0	0,0%
Obuwnik przemysłowy	753605	1	0	1	MAX NADWYŻKA	2	0	0,0%
Oczyszczacz konstrukcji stalowych	721405	1	0	1	MAX NADWYŻKA	0	0	0,0%
Ogrodnik – uprawa warzyw polowych	611309	3	0	3	MAX NADWYŻKA	10	5	50,0%
Ogrodnik szkółkarz	611305	0	1	-1	MAX DEFICYT	0	0	0,0%
Operator centrali telefonicznej	422301	1	0	1	MAX NADWYŻKA	8	5	62,5%
Operator koparki	811104	1	5	-4	5,0000	1	0	0,0%
Operator koparko – ładowarki	811105	0	3	-3	MAX DEFICYT	3	3	100,0%
Operator kserokopiarek	732208	0	2	-2	MAX DEFICYT	2	1	50,0%
Operator ładowarki	811106	0	4	-4	MAX DEFICYT	0	0	0,0%
Operator maszyn do obróbki skrawaniem	722303	1	0	1	MAX NADWYŻKA	2	0	0,0%

Operator maszyn do produkcji płyt i sklejek	817201	0	6	-6	MAX DEFICYT	1	1	100,0%
Operator maszyn do szycia	815301	1	0	1	MAX NADWYŻKA	1	0	0,0%
Operator maszyn drogowych	834202	0	3	-3	MAX DEFICYT	0	0	0,0%
Operator maszyn dziewiarskich	815201	0	3	-3	MAX DEFICYT	0	0	0,0%
Operator maszyn i urządzeń do przetwórstwa tworzyw sztucznych*	814209	0	1	-1	MAX DEFICYT	0	0	0,0%
Operator maszyn i urządzeń przemysłu spożywczego*	816003	1	0	1	MAX NADWYŻKA	0	0	0,0%
Operator maszyn introligatorskich	732304	1	0	1	MAX NADWYŻKA	1	0	0,0%
Operator maszyn leśnych*	834105	0	2	-2	MAX DEFICYT	1	1	100,0%
Operator maszyn rolniczych	834107	9	2	7	0,2222	13	4	30,8%
Operator myjni	912202	0	1	-1	MAX DEFICYT	1	1	100,0%
Operator obrabiarek skrawających*	722307	1	0	1	MAX NADWYŻKA	1	0	0,0%
Operator obrabiarek sterowanych numerycznie	722308	1	0	1	MAX NADWYŻKA	2	1	50,0%
Operator obrabiarek zespołowych	722309	2	0	2	MAX NADWYŻKA	1	0	0,0%
Operator pilarek do pozyskiwania tarcicy	817202	2	2	0	1,0000	3	1	33,3%
Operator pociągowy	831208	3	0	3	MAX NADWYŻKA	8	5	62,5%
Operator pras w produkcji drzewnej	817203	1	0	1	MAX NADWYŻKA	3	2	66,7%
Operator sprzętu ciężkiego	834204	5	0	5	MAX NADWYŻKA	6	2	33,3%
Operator urządzeń do formowania wyrobów z tworzyw sztucznych	814206	1	0	1	MAX NADWYŻKA	3	2	66,7%
Operator urządzeń do impregnowania i powlekania wyrobów papierowych	817108	1	0	1	MAX NADWYŻKA	1	1	100,0%
Operator urządzeń do końcowej obróbki płyt	817208	2	2	0	1,0000	5	2	40,0%
Operator urządzeń do obróbki cieplnej chemikaliów	813109	1	0	1	MAX NADWYŻKA	1	0	0,0%
Operator urządzeń do obróbki odwiertów wydobywczych	811302	1	0	1	MAX NADWYŻKA	1	0	0,0%
Operator urządzeń do produkcji mas bitumicznych	813116	1	0	1	MAX NADWYŻKA	0	0	0,0%
Operator urządzeń do produkcji włókien chemicznych	813125	2	0	2	MAX NADWYŻKA	1	0	0,0%
Operator urządzeń do produkcji wyrobów kosmetycznych	813127	0	26	-26	MAX DEFICYT	0	0	0,0%
Operator urządzeń do produkcji wyrobów mleczarskich	816018	1	0	1	MAX NADWYŻKA	1	0	0,0%
Operator urządzeń do przygotowania powierzchni do nakładania powłok	812206	0	1	-1	MAX DEFICYT	0	0	0,0%
Operator urządzeń mieszających	813133	0	1	-1	MAX DEFICYT	0	0	0,0%
Operator urządzeń montażowych obuwia	815603	1	0	1	MAX NADWYŻKA	0	0	0,0%
Operator urządzeń pakujących	818303	5	0	5	MAX NADWYŻKA	10	6	60,0%
Operator urządzeń przetwórstwa mięsa	816028	4	0	4	MAX NADWYŻKA	12	8	66,7%

Operator urządzeń przetwórstwa owocowo-warzywnego	816029	7	0	7	MAX NADWYŻKA	35	28	80,0%
Operator urządzeń wykrawających elementy obuwia	815604	0	1	-1	MAX DEFICYT	0	0	0,0%
Operator wtryskarki	814208	1	0	1	MAX NADWYŻKA	1	0	0,0%
Operator żurawia wieżowego	834317	1	0	1	MAX NADWYŻKA	0	0	0,0%
Opiekun osoby starszej*	341202	0	4	-4	MAX DEFICYT	0	0	0,0%
Opiekun w domu pomocy społecznej*	341203	7	7	0	1,0000	12	5	41,7%
Opiekun zwierząt domowych	516403	1	4	-3	4,0000	0	0	0,0%
Opiekunka domowa	532201	5	30	-25	6,0000	23	15	65,2%
Opiekunka dzieci w drodze do szkoły	531103	0	2	-2	MAX DEFICYT	0	0	0,0%
Opiekunka dziecięca domowa	531104	1	1	0	1,0000	2	1	50,0%
Opiekunka dziecięca*	325905	2	29	-27	14,5000	2	0	0,0%
Opiekunka środowiskowa*	341204	5	0	5	MAX NADWYŻKA	5	0	0,0%
Organizator imprez rozrywkowych (organizator eventów)	333201	0	1	-1	MAX DEFICYT	1	0	0,0%
Organizator obsługi sprzedaży internetowej	524402	0	2	-2	MAX DEFICYT	0	0	0,0%
Organizator transportu drogowego	242105	1	0	1	MAX NADWYŻKA	0	0	0,0%
Pakowacz	932101	5	12	-7	2,4000	16	13	81,3%
Palacz kotłów centralnego ogrzewania gazowych	818204	4	0	4	MAX NADWYŻKA	22	16	72,7%
Palacz kotłów centralnego ogrzewania wodnych rusztowych	818205	2	1	1	0,5000	6	3	50,0%
Palacz kotłów parowych	818206	6	0	6	MAX NADWYŻKA	14	6	42,9%
Palacz pieców zwykłych	911202	1	0	1	MAX NADWYŻKA	2	2	100,0%
Parkieciarz	712203	1	0	1	MAX NADWYŻKA	0	0	0,0%
Parkingowy	962903	3	2	1	0,6667	2	0	0,0%
Pedagog	235107	15	3	12	0,2000	26	9	34,6%
Piekarz*	751204	19	1	18	0,0526	38	20	52,6%
Pielęgniarka	222101	22	9	13	0,4091	18	10	55,6%
Pielęgniarka specjalista pielęgniarstwa opieki długoterminowej	222213	0	2	-2	MAX DEFICYT	0	0	0,0%
Pilarz	752305	1	1	0	1,0000	8	5	62,5%
Plastyk*	343204	7	0	7	MAX NADWYŻKA	12	2	16,7%
Pokojowa	911203	3	2	1	0,6667	7	3	42,9%
Politológ	263304	39	0	39	MAX NADWYŻKA	72	23	31,9%
Położna	223101	2	0	2	MAX NADWYŻKA	7	5	71,4%
Pomoc dentystyczna	532902	2	0	2	MAX NADWYŻKA	4	3	75,0%
Pomoc domowa	911101	1	0	1	MAX NADWYŻKA	6	5	83,3%
Pomoc kuchenna	941201	11	41	-30	3,7273	34	27	79,4%
Pomoc laboratoryjna	911204	0	1	-1	MAX DEFICYT	1	1	100,0%
Pomocniczy robotnik przy konserwacji terenów zieleni	921401	0	2	-2	MAX DEFICYT	0	0	0,0%

Pomocniczy robotnik szklarniowy	921402	1	0	1	MAX NADWYŻKA	1	0	0,0%
Pomocnik piekarza	932910	2	4	-2	2,0000	1	0	0,0%
Portier	541306	2	1	1	0,5000	5	2	40,0%
Posadzkarz*	712204	3	0	3	MAX NADWYŻKA	5	3	60,0%
Pośrednik finansowy	331103	0	3	-3	MAX DEFICYT	0	0	0,0%
Pozostali analitycy finansowi	241390	1	0	1	MAX NADWYŻKA	1	0	0,0%
Pozostali archeolodzy, socjologowie i pokrewni	263290	4	0	4	MAX NADWYŻKA	3	0	0,0%
Pozostali bibliotekoznawcy i specjaliści zarządzania informacją	262290	1	0	1	MAX NADWYŻKA	1	0	0,0%
Pozostali drukarze	732290	3	0	3	MAX NADWYŻKA	10	6	60,0%
Pozostali elektromechanicy i elektrycy	741290	11	0	11	MAX NADWYŻKA	32	12	37,5%
Pozostali gospodarze budynków	515390	1	0	1	MAX NADWYŻKA	2	1	50,0%
Pozostali hodowcy zwierząt gdzie indziej niesklasyfikowani	612990	1	0	1	MAX NADWYŻKA	5	4	80,0%
Pozostali inżynierowie budownictwa	214290	1	0	1	MAX NADWYŻKA	0	0	0,0%
Pozostali inżynierowie do spraw przemysłu i produkcji	214190	4	0	4	MAX NADWYŻKA	5	0	0,0%
Pozostali inżynierowie elektrycy	215190	1	0	1	MAX NADWYŻKA	3	1	33,3%
Pozostali inżynierowie górnictwa, metalurgii i pokrewni	214690	1	0	1	MAX NADWYŻKA	3	2	66,7%
Pozostali inżynierowie i pokrewni gdzie indziej niesklasyfikowani	214990	3	0	3	MAX NADWYŻKA	3	0	0,0%
Pozostali inżynierowie inżynierii środowiska	214390	12	0	12	MAX NADWYŻKA	12	2	16,7%
Pozostali inżynierowie mechanicy	214490	5	0	5	MAX NADWYŻKA	7	3	42,9%
Pozostali kartografowie i geodeci	216590	9	0	9	MAX NADWYŻKA	6	0	0,0%
Pozostali kasjerzy i sprzedawcy biletów	523090	1	0	1	MAX NADWYŻKA	1	0	0,0%
Pozostali kierownicy instytucji finansowych i ubezpieczeniowych	134690	1	0	1	MAX NADWYŻKA	1	0	0,0%
Pozostali kierownicy w instytucjach usług wyspecjalizowanych gdzie indziej niesklasyfikowani	134990	2	0	2	MAX NADWYŻKA	2	1	50,0%
Pozostali krawcy, kuśnierze, kapelusznicy i pokrewni	753190	5	0	5	MAX NADWYŻKA	30	21	70,0%
Pozostali kreślarze	311890	1	0	1	MAX NADWYŻKA	3	2	66,7%
Pozostali lakiernicy	713290	2	0	2	MAX NADWYŻKA	4	0	0,0%
Pozostali listonosze i pokrewni	441290	1	0	1	MAX NADWYŻKA	1	0	0,0%
Pozostali magazynierzy i pokrewni	432190	3	0	3	MAX NADWYŻKA	4	1	25,0%
Pozostali maszyniści i operatorzy maszyn i urządzeń dźwigowo-transportowych i pokrewni	834390	1	0	1	MAX NADWYŻKA	1	0	0,0%
Pozostali matematycy, statystycy i pokrewni	212090	1	0	1	MAX NADWYŻKA	0	0	0,0%
Pozostali mechanicy maszyn i urządzeń rolniczych i przemysłowych	723390	9	0	9	MAX NADWYŻKA	25	13	52,0%

Pozostali mechanicy pojazdów samochodowych	723190	44	0	44	MAX NADWYŻKA	84	37	44,0%
Pozostali mistrzowie produkcji w przemyśle przetwórczym	312290	1	0	1	MAX NADWYŻKA	1	0	0,0%
Pozostali monterzy elektroniki i serwisanci urządzeń elektronicznych	742190	10	0	10	MAX NADWYŻKA	21	6	28,6%
Pozostali monterzy instalacji i urządzeń sanitarnych	712690	6	0	6	MAX NADWYŻKA	8	2	25,0%
Pozostali monterzy izolacji	712490	1	0	1	MAX NADWYŻKA	1	0	0,0%
Pozostali nauczyciele kształcenia zawodowego	232090	1	0	1	MAX NADWYŻKA	0	0	0,0%
Pozostali ogrodnicy	611390	5	0	5	MAX NADWYŻKA	22	11	50,0%
Pozostali operatorzy maszyn do produkcji wyrobów spożywczych i pokrewni	816090	2	0	2	MAX NADWYŻKA	6	4	66,7%
Pozostali operatorzy maszyn do produkcji wyrobów z tworzyw sztucznych	814290	1	0	1	MAX NADWYŻKA	1	0	0,0%
Pozostali operatorzy sprzętu do robót ziemnych i urządzeń pokrewnych	834290	1	0	1	MAX NADWYŻKA	2	0	0,0%
Pozostali operatorzy stacjonarnych maszyn i urządzeń gdzie indziej niesklasyfikowani	818990	2	0	2	MAX NADWYŻKA	3	1	33,3%
Pozostali operatorzy urządzeń do obróbki drewna	817290	3	0	3	MAX NADWYŻKA	3	1	33,3%
Pozostali operatorzy urządzeń do produkcji wyrobów szklanych i ceramicznych	818190	1	0	1	MAX NADWYŻKA	0	0	0,0%
Pozostali operatorzy urządzeń energetycznych	313190	1	0	1	MAX NADWYŻKA	3	2	66,7%
Pozostali piekarze, cukiernicy i pokrewni	751290	1	0	1	MAX NADWYŻKA	4	3	75,0%
Pozostali plastycy, dekoratorzy wnętrz i pokrewni	343290	2	0	2	MAX NADWYŻKA	3	2	66,7%
Pozostali pośrednicy handlowi	332490	2	0	2	MAX NADWYŻKA	9	3	33,3%
Pozostali pracownicy administracyjni i sekretarze biura zarządu	334390	3	0	3	MAX NADWYŻKA	4	1	25,0%
Pozostali pracownicy do spraw kredytów, pożyczek i pokrewni	331290	1	0	1	MAX NADWYŻKA	1	0	0,0%
Pozostali pracownicy do spraw statystyki, finansów i ubezpieczeń	431290	4	0	4	MAX NADWYŻKA	8	6	75,0%
Pozostali pracownicy domowej opieki osobistej	532290	1	0	1	MAX NADWYŻKA	0	0	0,0%
Pozostali pracownicy obsługi biura gdzie indziej niesklasyfikowani	441990	3	0	3	MAX NADWYŻKA	7	2	28,6%
Pozostali pracownicy obsługi biurowej	411090	15	0	15	MAX NADWYŻKA	23	8	34,8%
Pozostali pracownicy ochrony osób i mienia	541390	8	0	8	MAX NADWYŻKA	13	10	76,9%
Pozostali pracownicy przy pracach prostych gdzie indziej niesklasyfikowani	962990	13	0	13	MAX NADWYŻKA	16	7	43,8%
Pozostali pracownicy sprzedaży i pokrewni gdzie indziej niesklasyfikowani	524990	1	1	0	1,0000	2	1	50,0%
Pozostali projektanci grafiki i multimedii	216690	1	0	1	MAX NADWYŻKA	1	0	0,0%

Pozostali robotnicy budowlani robót wykończeniowych i pokrewni gdzie indziej niesklasyfikowani	712990	4	0	4	MAX NADWYŻKA	9	2	22,2%
Pozostali robotnicy leśni i pokrewni	621090	1	0	1	MAX NADWYŻKA	2	1	50,0%
Pozostali robotnicy pracujący przy przeładunku towarów	933390	1	0	1	MAX NADWYŻKA	4	2	50,0%
Pozostali robotnicy przy pracach prostych w przemyśle	932990	15	8	7	0,5333	33	15	45,5%
Pozostali robotnicy przygotowujący drewno i pokrewni	752190	4	0	4	MAX NADWYŻKA	9	6	66,7%
Pozostali robotnicy w produkcji wyrobów mleczarskich	751390	1	0	1	MAX NADWYŻKA	1	0	0,0%
Pozostali spawacze i pokrewni	721290	4	0	4	MAX NADWYŻKA	11	6	54,5%
Pozostali specjaliści do spraw administracji i rozwoju	242290	21	0	21	MAX NADWYŻKA	49	19	38,8%
Pozostali specjaliści do spraw rozwoju systemów informatycznych	251290	3	0	3	MAX NADWYŻKA	2	0	0,0%
Pozostali specjaliści do spraw zarządzania i organizacji	242190	24	0	24	MAX NADWYŻKA	25	3	12,0%
Pozostali specjaliści do spraw zarządzania zasobami ludzkimi	242390	3	0	3	MAX NADWYŻKA	5	1	20,0%
Pozostali specjaliści z dziedziny prawa gdzie indziej niesklasyfikowani	261990	1	0	1	MAX NADWYŻKA	0	0	0,0%
Pozostali stolarze meblowi i pokrewni	752290	1	0	1	MAX NADWYŻKA	8	6	75,0%
Pozostali ślusarze i pokrewni	722290	2	0	2	MAX NADWYŻKA	7	5	71,4%
Pozostali technicy mechanicy	311590	1	0	1	MAX NADWYŻKA	3	2	66,7%
Pozostali technicy technologii żywności	314490	5	0	5	MAX NADWYŻKA	15	10	66,7%
Pracownik biura podróży	422101	0	1	-1	MAX DEFICYT	1	0	0,0%
Pracownik centrum obsługi telefonicznej (pracownik call center)	422201	0	5	-5	MAX DEFICYT	0	0	0,0%
Pracownik do spraw osobowych	441501	0	2	-2	MAX DEFICYT	4	4	100,0%
Pracownik do spraw statystyki	431201	1	0	1	MAX NADWYŻKA	0	0	0,0%
Pracownik informacji turystycznej	422502	0	2	-2	MAX DEFICYT	1	1	100,0%
Pracownik kancelaryjny	411003	0	3	-3	MAX DEFICYT	0	0	0,0%
Pracownik obsługi monitoringu	541901	0	2	-2	MAX DEFICYT	0	0	0,0%
Pracownik ochrony fizycznej bez licencji	541307	4	10	-6	2,5000	5	3	60,0%
Pracownik ochrony fizycznej I stopnia	541308	0	12	-12	MAX DEFICYT	1	1	100,0%
Pracownik pralni chemicznej	815702	1	0	1	MAX NADWYŻKA	1	0	0,0%
Pracownik punktu skupu	432104	2	0	2	MAX NADWYŻKA	1	0	0,0%
Pracownik socjalny	341205	3	7	-4	2,3333	6	2	33,3%
Pracznica	912102	3	0	3	MAX NADWYŻKA	12	6	50,0%
Prawnik legislator	261906	17	2	15	0,1176	24	6	25,0%
Projektant stron	351404	0	2	-2	MAX	0	0	0,0%

internetowych (webmaster)					DEFICYT			
Projektant wzornictwa przemysłowego	216304	1	0	1	MAX NADWYŻKA	0	0	0,0%
Promotor zdrowia	228202	1	0	1	MAX NADWYŻKA	1	0	0,0%
Przedstawiciel handlowy	332203	13	27	-14	2,0769	25	7	28,0%
Przetwórcza owoców i warzyw	751402	1	0	1	MAX NADWYŻKA	1	0	0,0%
Przewodnik turystyczny terenowy	511304	1	0	1	MAX NADWYŻKA	1	0	0,0%
Przewoźnik osób	832204	1	0	1	MAX NADWYŻKA	4	2	50,0%
Przygotowywacz włókna	731806	1	0	1	MAX NADWYŻKA	1	0	0,0%
Psycholog	263401	1	3	-2	3,0000	1	1	100,0%
Radca prawny	261103	0	1	-1	MAX DEFICYT	0	0	0,0%
Ratownik medyczny specjalista	224001	1	0	1	MAX NADWYŻKA	0	0	0,0%
Ratownik medyczny*	325601	7	4	3	0,5714	11	1	9,1%
Recepcjonista	422602	1	2	-1	2,0000	8	8	100,0%
Recepcjonista hotelowy	422401	0	3	-3	MAX DEFICYT	1	1	100,0%
Referent (asystent) bankowości	331203	3	3	0	1,0000	7	5	71,4%
Rejestratorka medyczna	422603	1	1	0	1,0000	4	3	75,0%
Renowator zabytków architektury*	711103	6	0	6	MAX NADWYŻKA	12	9	75,0%
Robotnik budowlany	931301	57	3	54	0,0526	139	85	61,2%
Robotnik drogowy	931205	10	11	-1	1,1000	13	6	46,2%
Robotnik gospodarczy	515303	49	352	-303	7,1837	135	79	58,5%
Robotnik górniczy dołowy	931101	1	0	1	MAX NADWYŻKA	3	2	66,7%
Robotnik leśny	621002	5	1	4	0,2000	24	14	58,3%
Robotnik magazynowy	933304	5	2	3	0,4000	27	17	63,0%
Robotnik na rampie	933305	1	0	1	MAX NADWYŻKA	0	0	0,0%
Robotnik placowy	961302	1	3	-2	3,0000	12	10	83,3%
Robotnik pomocniczy w przemyśle przetwórczym	932911	12	0	12	MAX NADWYŻKA	61	45	73,8%
Robotnik torowy	931207	5	0	5	MAX NADWYŻKA	18	11	61,1%
Rolnik upraw polowych	611104	2	0	2	MAX NADWYŻKA	3	1	33,3%
Rolnik*	613003	4	0	4	MAX NADWYŻKA	14	7	50,0%
Rozbieracz – wykrawacz	751104	1	1	0	1,0000	6	4	66,7%
Rzeźnik - wędliniarz*	751105	3	0	3	MAX NADWYŻKA	24	15	62,5%
Salowa	911206	10	1	9	0,1000	26	15	57,7%
Sanitariusz szpitalny	532904	2	0	2	MAX NADWYŻKA	3	1	33,3%
Sekretarka	412001	4	14	-10	3,5000	11	6	54,5%
Sekretarka medyczna	334402	2	1	1	0,5000	2	0	0,0%
Serwisant sprzętu komputerowego	742117	0	1	-1	MAX DEFICYT	0	0	0,0%
Skarbnik bankowy	421107	1	0	1	MAX NADWYŻKA	1	0	0,0%
Socjolog	263204	40	0	40	MAX NADWYŻKA	60	8	13,3%
Sortowacz	932913	1	4	-3	4,0000	5	4	80,0%
Sortowacz materiałów drzewnych	752105	1	1	0	1,0000	1	0	0,0%
Sortowacz surowców wtórnych	961201	1	0	1	MAX NADWYŻKA	1	0	0,0%

Spawacz metodą MAG	721204	0	3	-3	MAX DEFICYT	0	0	0,0%
Spawacz metodą TIG	721206	0	2	-2	MAX DEFICYT	0	0	0,0%
Spawacz ręczny gazowy	721207	2	0	2	MAX NADWYŻKA	6	4	66,7%
Specjalista administracji publicznej	242217	89	3	86	0,0337	174	61	35,1%
Specjalista analizy i rozwoju rynku	243105	1	0	1	MAX NADWYŻKA	1	0	0,0%
Specjalista bankowości	241304	1	0	1	MAX NADWYŻKA	4	2	50,0%
Specjalista dietetyk	228401	2	0	2	MAX NADWYŻKA	0	0	0,0%
Specjalista do spraw badań społeczno-ekonomicznych	242218	30	0	30	MAX NADWYŻKA	64	29	45,3%
Specjalista do spraw finansów	241306	4	0	4	MAX NADWYŻKA	5	1	20,0%
Specjalista do spraw integracji europejskiej	242219	3	0	3	MAX NADWYŻKA	9	2	22,2%
Specjalista do spraw kluczowych klientów (key account manager)	243304	0	1	-1	MAX DEFICYT	0	0	0,0%
Specjalista do spraw logistyki	242108	3	0	3	MAX NADWYŻKA	3	0	0,0%
Specjalista do spraw marketingu i handlu	243106	7	8	-1	1,1429	8	2	25,0%
Specjalista do spraw organizacji i rozwoju transportu	242221	0	2	-2	MAX DEFICYT	1	1	100,0%
Specjalista do spraw organizacji usług gastronomicznych, hotelarskich i turystycznych	242222	46	0	46	MAX NADWYŻKA	80	24	30,0%
Specjalista do spraw pozyskiwania funduszy	242109	0	1	-1	MAX DEFICYT	0	0	0,0%
Specjalista do spraw rachunkowości	241103	15	0	15	MAX NADWYŻKA	17	4	23,5%
Specjalista do spraw rachunkowości zarządczej	241106	1	0	1	MAX NADWYŻKA	0	0	0,0%
Specjalista do spraw reklamy	243107	1	0	1	MAX NADWYŻKA	1	0	0,0%
Specjalista do spraw rodziny (familiolog)	263503	0	2	-2	MAX DEFICYT	0	0	0,0%
Specjalista do spraw rozwoju oprogramowania systemów informatycznych	251202	1	0	1	MAX NADWYŻKA	1	0	0,0%
Specjalista do spraw sprzedaży	243305	1	5	-4	5,0000	1	0	0,0%
Specjalista do spraw stosunków międzynarodowych	242224	27	0	27	MAX NADWYŻKA	21	2	9,5%
Specjalista do spraw szkoleń	242403	0	1	-1	MAX DEFICYT	0	0	0,0%
Specjalista do spraw ubezpieczeń majątkowych i osobowych	241307	0	1	-1	MAX DEFICYT	0	0	0,0%
Specjalista komunikacji społecznej	263408	3	0	3	MAX NADWYŻKA	7	1	14,3%
Specjalista kontroli jakości	214109	1	0	1	MAX NADWYŻKA	1	0	0,0%
Specjalista ochrony informacji niejawnych	242110	1	0	1	MAX NADWYŻKA	0	0	0,0%
Specjalista ochrony środowiska	213303	5	1	4	0,2000	5	2	40,0%
Specjalista organizacji i zarządzania w ochronie zdrowia	242226	0	1	-1	MAX DEFICYT	0	0	0,0%
Specjalista polityki społecznej	263305	2	0	2	MAX NADWYŻKA	1	0	0,0%
Specjalista pracy socjalnej	263504	16	0	16	MAX NADWYŻKA	16	2	12,5%

Specjalista resocjalizacji	263505	2	0	2	MAX NADWYŻKA	2	0	0,0%
Specjalista zarządzania kryzysowego	242227	1	0	1	MAX NADWYŻKA	1	0	0,0%
Specjalista zastosowań informatyki	251902	20	0	20	MAX NADWYŻKA	29	8	27,6%
Specjalista zdrowia publicznego	228204	1	0	1	MAX NADWYŻKA	1	0	0,0%
Specjalista żywienia człowieka	228402	3	1	2	0,3333	3	1	33,3%
Spedytor	333105	0	1	-1	MAX DEFICYT	0	0	0,0%
Sprzątaczką biurową	911207	19	74	-55	3,8947	92	69	75,0%
Sprzedawca w branży mięsnej	522302	0	3	-3	MAX DEFICYT	0	0	0,0%
Sprzedawca w branży przemysłowej	522303	0	3	-3	MAX DEFICYT	0	0	0,0%
Sprzedawca w stacji paliw	524502	3	3	0	1,0000	3	0	0,0%
Sprzedawca*	522301	237	133	104	0,5612	738	471	63,8%
Statystyk	212004	1	0	1	MAX NADWYŻKA	1	1	100,0%
Sterowniczy linii sztaplowania i pakietowania tarcicy	817209	1	0	1	MAX NADWYŻKA	3	1	33,3%
Stolarz budowlany	711503	20	0	20	MAX NADWYŻKA	40	15	37,5%
Stolarz meblowy	752208	28	1	27	0,0357	59	26	44,1%
Stolarz*	752205	47	10	37	0,2128	68	24	35,3%
Suszarniowy drewna	752106	1	0	1	MAX NADWYŻKA	1	0	0,0%
Szklarz	712502	0	1	-1	MAX DEFICYT	0	0	0,0%
Szlifierz metali	722312	3	1	2	0,3333	6	3	50,0%
Sztukator	712302	1	0	1	MAX NADWYŻKA	1	0	0,0%
Szwaczka	753303	21	0	21	MAX NADWYŻKA	55	37	67,3%
Ślusarz galanterii metalowej	722205	0	2	-2	MAX DEFICYT	0	0	0,0%
Ślusarz*	722204	79	2	77	0,0253	209	103	49,3%
Taksówkarz	832205	1	0	1	MAX NADWYŻKA	3	2	66,7%
Tapicer*	753402	1	0	1	MAX NADWYŻKA	2	1	50,0%
Tartacznik	752309	0	4	-4	MAX DEFICYT	0	0	0,0%
Tatuażysta	514206	0	1	-1	MAX DEFICYT	0	0	0,0%
Technik administracji*	334306	17	44	-27	2,5882	27	16	59,3%
Technik agrobiznesu*	331402	8	0	8	MAX NADWYŻKA	22	8	36,4%
Technik akustyk	311908	0	1	-1	MAX DEFICYT	0	0	0,0%
Technik analityk*	311103	1	0	1	MAX NADWYŻKA	2	1	50,0%
Technik analityki medycznej	321201	3	0	3	MAX NADWYŻKA	8	3	37,5%
Technik architekt	311203	1	0	1	MAX NADWYŻKA	2	0	0,0%
Technik archiwista*	441403	0	18	-18	MAX DEFICYT	0	0	0,0%
Technik budownictwa*	311204	21	4	17	0,1905	23	5	21,7%
Technik dentystyczny*	321402	2	1	1	0,5000	2	0	0,0%
Technik drogownictwa*	311206	2	0	2	MAX NADWYŻKA	4	2	50,0%
Technik ekonomista*	331403	105	5	100	0,0476	254	119	46,9%
Technik elektronik*	311408	23	0	23	MAX	27	5	18,5%

					NADWYŻKA			
Technik elektryk*	311303	21	0	21	MAX NADWYŻKA	42	14	33,3%
Technik farmaceutyczny*	321301	9	3	6	0,3333	12	1	8,3%
Technik fizjoterapii	325401	3	2	1	0,6667	9	3	33,3%
Technik geodeta*	311104	3	2	1	0,6667	2	1	50,0%
Technik górnictwa podziemnego*	311703	1	0	1	MAX NADWYŻKA	1	0	0,0%
Technik handlowiec*	522305	7	2	5	0,2857	23	10	43,5%
Technik hotelarstwa*	422402	17	0	17	MAX NADWYŻKA	30	7	23,3%
Technik informatyk*	351203	26	4	22	0,1538	46	12	26,1%
Technik inżynierii środowiska i melioracji*	311208	1	0	1	MAX NADWYŻKA	1	0	0,0%
Technik leśnik*	314301	3	0	3	MAX NADWYŻKA	9	4	44,4%
Technik logistyk*	333107	5	0	5	MAX NADWYŻKA	7	2	28,6%
Technik masażysta*	325402	11	8	3	0,7273	15	1	6,7%
Technik mechanik eksploatacji środków transportu	311506	2	0	2	MAX NADWYŻKA	3	3	100,0%
Technik mechanik obróbki skrawaniem	311509	4	0	4	MAX NADWYŻKA	7	3	42,9%
Technik mechanik*	311504	96	0	96	MAX NADWYŻKA	189	69	36,5%
Technik mechanizacji rolnictwa*	311512	18	0	18	MAX NADWYŻKA	26	10	38,5%
Technik obsługi turystycznej*	422103	4	1	3	0,2500	8	3	37,5%
Technik ochrony fizycznej osób i mienia*	541315	6	0	6	MAX NADWYŻKA	5	1	20,0%
Technik ochrony środowiska*	325511	7	0	7	MAX NADWYŻKA	22	7	31,8%
Technik ogrodnik*	314205	4	0	4	MAX NADWYŻKA	15	8	53,3%
Technik organizacji reklamy*	333906	1	0	1	MAX NADWYŻKA	4	0	0,0%
Technik organizacji usług gastronomicznych*	343403	6	0	6	MAX NADWYŻKA	9	3	33,3%
Technik pojazdów samochodowych*	311513	9	0	9	MAX NADWYŻKA	5	0	0,0%
Technik prac biurowych*	411004	28	202	-174	7,2143	85	53	62,4%
Technik pszczelarz*	314206	1	0	1	MAX NADWYŻKA	1	0	0,0%
Technik rachunkowości*	431103	1	0	1	MAX NADWYŻKA	2	1	50,0%
Technik rolnik*	314207	15	0	15	MAX NADWYŻKA	62	33	53,2%
Technik technologii chemicznej*	311603	1	0	1	MAX NADWYŻKA	0	0	0,0%
Technik technologii drewna*	311922	14	0	14	MAX NADWYŻKA	28	15	53,6%
Technik technologii odzieży*	311924	33	0	33	MAX NADWYŻKA	117	59	50,4%
Technik technologii żywności – produkcja cukiernicza	314405	2	0	2	MAX NADWYŻKA	2	0	0,0%
Technik technologii żywności – produkcja koncentratów spożywczych	314406	1	0	1	MAX NADWYŻKA	2	1	50,0%
Technik technologii żywności – produkcja piekarsko- ciastkarska	314407	2	0	2	MAX NADWYŻKA	12	5	41,7%
Technik technologii żywności – przetwórstwo owocowo- warzywne	314413	1	0	1	MAX NADWYŻKA	1	0	0,0%
Technik technologii żywności*	314403	7	0	7	MAX NADWYŻKA	4	1	25,0%
Technik teleinformatyk*	351103	3	0	3	MAX	6	1	16,7%

					NADWYŻKA			
Technik telekomunikacji*	352203	8	0	8	MAX NADWYŻKA	20	4	20,0%
Technik transportu kolejowego*	311928	1	0	1	MAX NADWYŻKA	1	0	0,0%
Technik urządzeń sanitarnych*	311209	5	0	5	MAX NADWYŻKA	7	1	14,3%
Technik usług fryzjerskich*	514105	13	0	13	MAX NADWYŻKA	21	1	4,8%
Technik usług kosmetycznych*	514207	4	0	4	MAX NADWYŻKA	10	1	10,0%
Technik usług pocztowych i telekomunikacyjnych*	421109	1	0	1	MAX NADWYŻKA	1	0	0,0%
Technik weterynarii*	324002	1	1	0	1,0000	0	0	0,0%
Technik żywienia i gospodarstwa domowego*	322002	40	0	40	MAX NADWYŻKA	115	51	44,3%
Technolog robót wykończeniowych w budownictwie*	712904	11	3	8	0,2727	21	6	28,6%
Teolog	263306	1	0	1	MAX NADWYŻKA	1	0	0,0%
Terapeuta zajęciowy*	325907	10	3	7	0,3000	30	14	46,7%
Tester oprogramowania komputerowego	251903	3	0	3	MAX NADWYŻKA	4	2	50,0%
Tłumacz języka angielskiego	264304	2	0	2	MAX NADWYŻKA	0	0	0,0%
Tokarz / frezer obrabiarek sterowanych numerycznie	722313	1	0	1	MAX NADWYŻKA	1	0	0,0%
Tokarz w metalu	722314	31	12	19	0,3871	87	54	62,1%
Towaroznawca	214110	2	0	2	MAX NADWYŻKA	1	0	0,0%
Tynkarz	712303	3	1	2	0,3333	6	3	50,0%
Urbanista	216403	0	1	-1	MAX DEFICYT	0	0	0,0%
Urzędnik podatkowy	335203	0	19	-19	MAX DEFICYT	0	0	0,0%
Urzędnik ubezpieczeń społecznych	335301	0	2	-2	MAX DEFICYT	0	0	0,0%
Ustawiacz maszyn do obróbki drewna	752311	1	0	1	MAX NADWYŻKA	1	0	0,0%
Wagowy	933309	1	0	1	MAX NADWYŻKA	1	0	0,0%
Wiertacz odwiertów eksploatacyjnych i geofizycznych*	811303	1	2	-1	2,0000	2	1	50,0%
Wizytator	235109	0	2	-2	MAX DEFICYT	0	0	0,0%
Woźny	962906	2	0	2	MAX NADWYŻKA	7	6	85,7%
Wulkanizator	814104	0	1	-1	MAX DEFICYT	1	1	100,0%
Wychowawca w jednostkach penitencjarnych	263506	1	0	1	MAX NADWYŻKA	2	0	0,0%
Wychowawca w placówkach oświatowych, wychowawczych i opiekuńczych	235914	6	5	1	0,8333	9	3	33,3%
Wydawca posiłków / bufetowy	524601	1	20	-19	20,0000	4	1	25,0%
Zaopatrzeniowiec	332302	9	13	-4	1,4444	13	3	23,1%
Zbrojarz	711404	9	0	9	MAX NADWYŻKA	23	12	52,2%
Złotnik - jubiler*	731305	1	0	1	MAX NADWYŻKA	2	1	50,0%
Zwrotniczy	831211	1	0	1	MAX NADWYŻKA	2	1	50,0%
Żałobnik	516304	1	0	1	MAX NADWYŻKA	3	2	66,7%

*/zawód objęty jest kształceniem w systemie oświaty i występuje w Klasyfikacji zawodów szkolnictwa zawodowego.

