



POWIATOWY URZĄD PRACY W PRZEMYSŁU
Dział Pośrednictwa Pracy

Raport
z monitoringu zawodów
deficytowych i nadwyżkowych
w 2013r. (część I diagnostyczna)



SPIS TREŚCI

I. STRUKTURA ZAWODOWA BEZROBOTNYCH	5
1.1 Wiek bezrobotnych	5
1.2 Wykształcenie bezrobotnych	6
1.3 Napływ bezrobotnych wg zawodów	7
1.4 Bezrobotni wg zawodów i specjalności	8
II. STRUKTURA ZAWODOWA OFERT BĘDĄCYCH W DYSPOZYCJI PUP	13
III. BEZROBOTNI ORAZ OFERTY WEDŁUG POLSKIEJ KLASYFIKACJI DZIAŁALNOŚCI	17
IV. ZAWODY DEFICYTOWE I NADWYŻKOWE.....	19
PODSUMOWANIE	23
ANEKS STATYSTYCZNY	

WSTĘP

Niniejsza analiza poświęcona została niedopasowaniom strukturalnym na rynku pracy w odniesieniu do populacji bezrobotnych. Badaniu poddano dynamikę zmian liczby bezrobotnych, z uwzględnieniem napływu nowo rejestrujących się, długotrwałość zjawiska bezrobocia oraz zapotrzebowanie na pracę w ujęciu zawodowym. Celem prowadzonej analizy było poznanie zawodów deficytowych i nadwyżkowych, a więc tych o większym zapotrzebowaniu niż liczba potencjalnych pracowników, jak też takich, na które popyt jest znikomy lub w ogóle nie występuje.

Ranking zawodów deficytowych i nadwyżkowych służy do określenia działań mających na celu zwiększenie stabilności lokalnego rynku pracy i usprawnienie jego działania. Wiedza na temat zachodzących zmian (lub ich braku) pozwala na podejmowanie odpowiednich decyzji przez instytucje rynku pracy, ośrodki szkoleniowe, pracodawców a także bezrobotnych. Informacje o zawodach nadwyżkowych i deficytowych pozwalają pracodawcom dostosować wymagania, bezrobotnym kwalifikacje, a instytucjom związanym z nauczaniem – kierunki kształcenia do potrzeb lokalnego rynku pracy.

Podstawowym źródłem informacji do prowadzenia monitoringu zawodów deficytowych i nadwyżkowych są dane statystyczne zgromadzone w Powiatowym Urzędzie Pracy w Przemysłu dotyczące osób bezrobotnych oraz zgłoszonych ofert pracy według zawodów i specjalności, a także według Polskiej Klasyfikacji Działalności (PKD). Analizę traktować zatem należy jako badanie wycinkowe, nie obejmujące swoim zasięgiem całego rynku pracy. Założyć można jednak, że uzyskane wyniki w dużym przybliżeniu odpowiadają sytuacji kształtującej się na rynku pracy.

W raporcie bezrobotni, którzy poprzednio pracowali, są klasyfikowani według zawodu wskazanego przez nich jako podstawa przy poszukiwaniu pracy i do wykonywania której mają odpowiednie kwalifikacje potwierdzone świadectwem szkolnym lub innym dokumentem bądź odpowiedni staż pracy (minimum 1 rok w zawodzie). Grupa bezrobotnych bez zawodu obejmuje osoby, które nie posiadają świadectwa lub dyplomu ukończenia kształcenia szkolnego lub kursowego.

Raport został podzielony na cztery części. Pierwsza prezentuje sytuację w strukturze zawodowej bezrobotnych w 2012r; druga zawiera informacje na temat struktury zawodowej ofert pracy i miejsc aktywizacji zawodowej; trzecia część przedstawia bezrobotnych i oferty wg Polskiej Klasyfikacji Działalności (PKD) i Klasyfikacji Zawodów i Specjalności, a czwarta część zawody deficytowe i nadwyżkowe.

W aneksie statystycznym znajdują się tablice zawierające wybrane zawody deficytowe i nadwyżkowe według wskaźnika intensywności nadwyżki lub deficytu.

W opracowaniu część zawodów w grupach od 3 do 8 opatrzonych jest gwiazdką (*), co oznacza, że dany zawód objęty jest kształceniem w systemie oświaty i występuje w Klasyfikacji Zawodów Szkolnictwa Zawodowego.

Podstawowe definicje:

- ▶ przez **monitoring zawodów deficytowych i nadwyżkowych** należy rozumieć proces systematycznego obserwowania zjawisk zachodzących na rynku pracy dotyczących kształtowania popytu na pracę i podaży zasobów pracy w przekroju terytorialno – zawodowym oraz formułowania na tej podstawie ocen, wniosków i krótkotrwałych prognoz niezbędnych dla prawidłowego funkcjonowania systemów szkolenia bezrobotnych oraz kształcenia zawodowego;
- ▶ przez **zawód deficytowy** należy rozumieć zawód, na który występuje na rynku wyższe zapotrzebowanie niż liczba osób poszukujących pracy w tym zawodzie;
- ▶ przez **zawód nadwyżkowy** należy rozumieć zawód, na który występuje na rynku pracy mniejsze zapotrzebowanie niż liczba osób poszukujących pracy w tym zawodzie.

I. STRUKTURA ZAWODOWA BEZROBOTNYCH

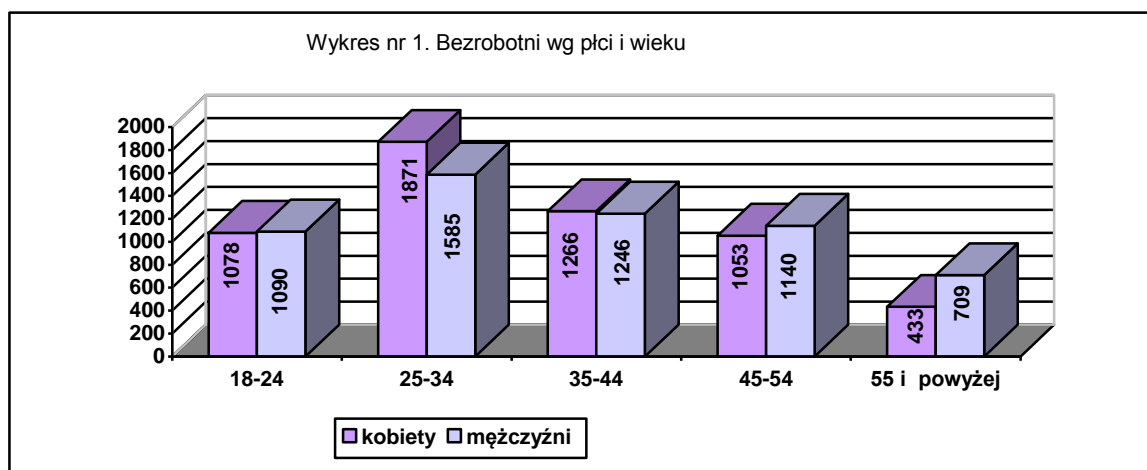
Na koniec grudnia 2013r. w rejestrze Powiatowego Urzędu Pracy w Przemyśle pozostawało 11.471 bezrobotnych. W porównaniu do stanu z końca grudnia 2012r. liczba bezrobotnych zwiększyła się o 265 osób. W populacji tej kobiety stanowiły – 49,7% (w grudniu 2012r.- 50,4%). W ogólnej liczbie bezrobotnych 93,3% stanowiły osoby znajdujące się w szczególnej sytuacji na rynku pracy (w grudniu 2012r. 92,3%)

Osoby będące w szczególnej sytuacji na rynku pracy

Wyszczególnienie	Stan na:		Wzrost/spadek w porównaniu do stanu z 31.12.2012r.	% udział w ogólnej liczbie bezrobotnych wg stanu na 31.12.2013r.
	31.12.2012r.	31.12.2013r.		
W wieku do 25 roku życia	2210	2168	-42	18,9
Długotrwale bezrobotni	7208	7237	29	63,1
Kobiety, które nie podjęły zatrudnienia po urodzeniu dziecka	1330	1403	73	12,2
W wieku powyżej 50 roku życia	2058	2301	243	20,1
Bez kwalifikacji zawodowych	3356	3493	137	30,5
Bez doświadczenia zawodowego	3348	3553	205	31,0
Bez wykształcenia średniego	5665	5764	99	50,2
Samotnie wychowujący co najmniej jedno dziecko do 18 roku życia	893	956	63	8,3
Osoby, które po odbyciu kary pozbawienia wolności nie podjęły zatrudnienia	202	219	17	1,9
Bezrobotni niepełnosprawni	585	572	-16	4,8

1.1 Wiek bezrobotnych

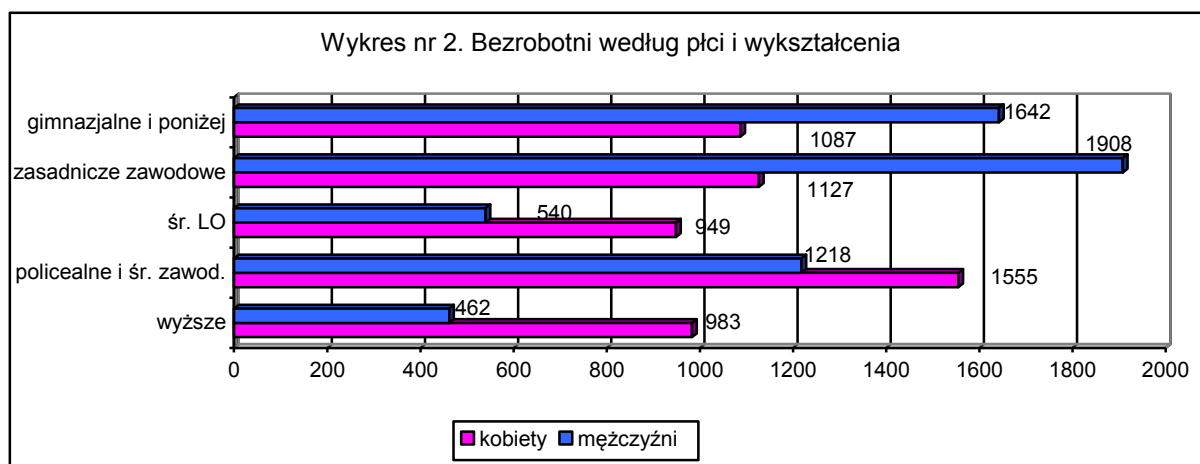
Wśród zarejestrowanych bezrobotnych najliczniejszą grupę stanowiły osoby w przedziale wiekowym od 18 – 34 lat, których liczba w końcu grudnia 2013r. wynosiła 5.624 i stanowiła najwyższy odsetek w liczbie zarejestrowanych bezrobotnych tj. 49,0% (w grudniu 2012 - 50,4%).



Niepokojącym zjawiskiem jest odnotowany wzrost liczby bezrobotnych w starszych grupach wiekowych tj. w wieku powyżej 55 lat – (wzrost z 1015 osób w grudniu 2012r. do 1142 osób w grudniu 2013r.). W populacji tej długotrwale bezrobotni stanowili 71,3%; bezrobotni bez kwalifikacji zawodowych 36,9%, a bezrobotni bez wykształcenia średniego 68,9%.

1.2 Wykształcenie bezrobotnych

Bezrobotni o niskich kwalifikacjach zawodowych to najliczniejsza kategoria (5.764 osoby) stanowiąca 50,2% ogółu zarejestrowanych. W porównaniu do stanu z grudnia 2012r. w tej kategorii bezrobotnych nastąpił wzrost o 99 osób. Osoby posiadające niskie kwalifikacje zawodowe pozostają najdłużej w ewidencji powiatowego urzędu pracy – 68,4% z nich to osoby długotrwale bezrobotne.



Nieco mniej liczebną kategorią są osoby legitymujące się wykształceniem średnim zawodowym, ogólnokształcącym i policealnym – 4.262 osoby, stanowią one 37,2% wśród ogółu bezrobotnych (w porównaniu do roku ubiegłego wzrost o 84 osoby). Najmniejszy odsetek w ogólnej liczbie bezrobotnych zajmują osoby z wykształceniem wyższym – 1445 osób tj. 12,6% (w grudniu 2011r. odpowiednio 12,2% i 1346 osób).

1.3 Napływ bezrobotnych wg zawodów

Struktura bezrobotnych jest pochodną napływu do rejestru urzędu pracy. Wartości tej statystyki pokrywają się ze strukturą bezrobotnych wg zawodów.

W 2013r. status bezrobotnego uzyskało 10.364 osoby tj. o 907 osób więcej niż w roku ubiegłym. Warto zaznaczyć, że liczba zarejestrowanych bezrobotnych ukształtowała się pod wpływem zwiększonych rejestracji osób, powracających do bezrobocia po raz kolejny, które w dalszym ciągu przeważały w ogólnej liczbie nowo rejestrujących się bezrobotnych. Liczebność tej subpopulacji wynosiła 8.403 osoby i była większa niż w 2012r. o 920 osób. W omawianym okresie po raz pierwszy zarejestrowało się 1961 osób tj. o 13 osób mniej niż w roku poprzednim.

Największy napływ bezrobotnych odnotowano wśród osób bez zawodu. W analizowanym okresie zarejestrowało się ogółem 2.584 osoby (w 2012r.- 2.382 osoby) nie posiadające zawodu, które stanowiły 24,9% w ogólnej liczbie nowo zarejestrowanych bezrobotnych.

Wśród osób posiadających konkretny zawód, najwięcej zarejestrowało się sprzedawców – 522 osoby (tj. 6,7%). W pierwszej dziesiątce o najliczniejszych napływach do bezrobocia w 2013r. są:

Nazwa zawodu	Kod zawodu	Liczba osób
Sprzedawca*	522301	522
Murarz*	711202	217
Technik ekonomista*	331403	214
Specjalista administracji publicznej	242217	190
Kucharz*	512001	189
Technik mechanik*	311504	176
Ślusarz*	722204	168
Mechanik pojazdów samochodowych*	723103	141
Cukiernik*	751201	138
Krawiec*	753105	126

*/zawód objęty jest kształceniem w systemie oświaty i występuje w Klasyfikacji zawodów szkolnictwa zawodowego

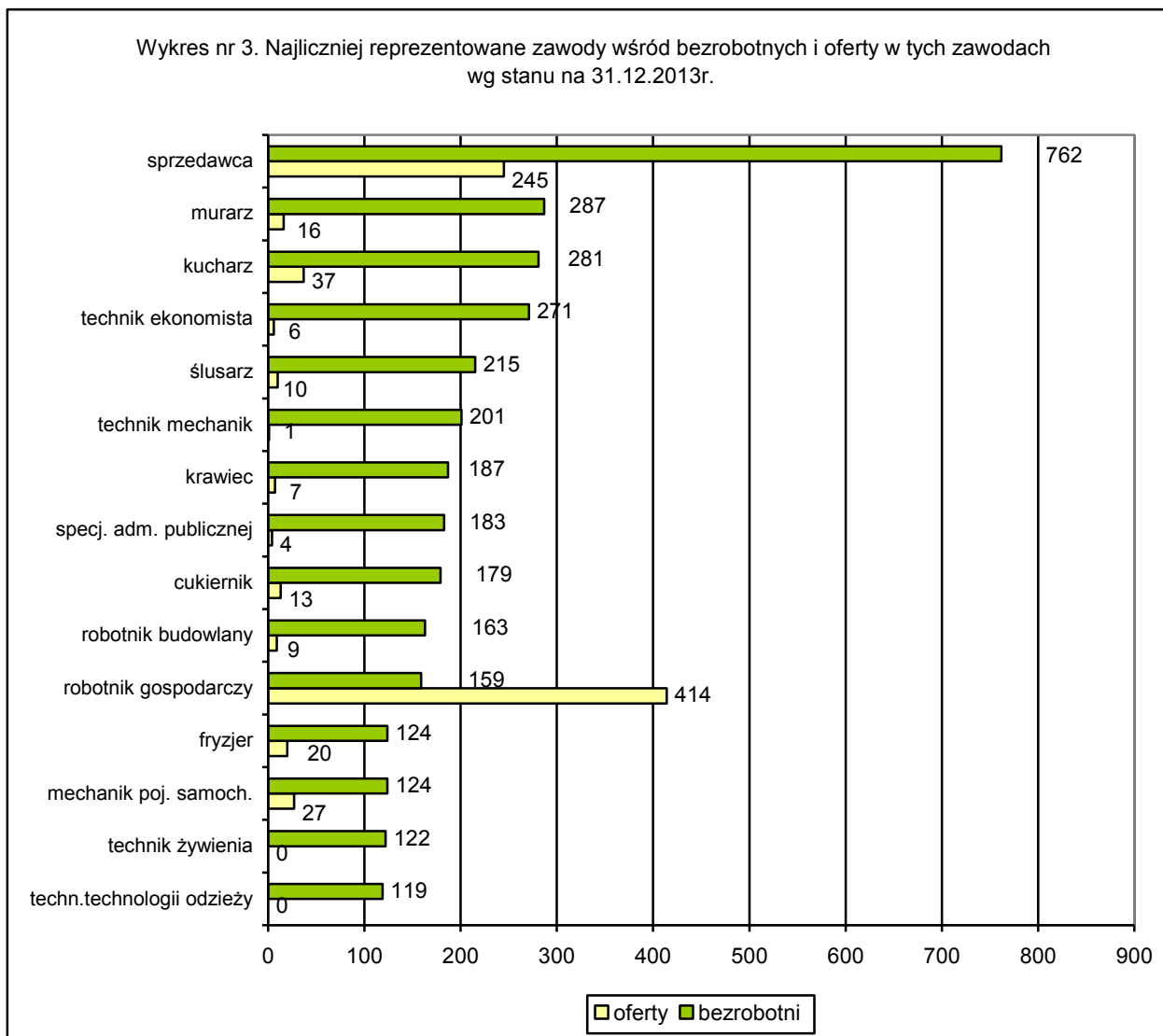
Najwięcej bezrobotnych nowo zarejestrowanych w 2013r. pracowało poprzednio w zakładach pracy należących do sekcji: handel hurtowy i detaliczny, naprawa pojazdów samochodowych (16,2%); budownictwo (10,9%); przetwórstwo przemysłowe (7,3%); działalność niezidentyfikowana (6,9%); administracja publiczna i obrona narodowa (5,0%)

Nazwa sekcji PKD	Liczba osób nowo zarejestrowanych	Pracujący poprzednio w sektorze publicznym	W tym osoby zwolnione z przyczyn dot. zakładu pracy
Handel hurt. i detal.; naprawa pojazdów samochodowych	1675	22	119
Budownictwo	1125	19	91
Przetwórstwo przemysłowe	757	33	53
Działalność niezidentyfikowana	719	X	3
Administracja publiczna i obrona narodowa; obowiązkowe ubezpieczenia społeczne	514	481	7
Działalność w zakresie usług administrowania i działalność wspierająca	390	1	5
Transport i gospodarka magazynowa	343	80	50
Działalność związana z zakwaterowaniem i usługami gastronomicznymi	332	9	23
Pozostała działalność	328	17	6
Edukacja	243	141	19
Opieka zdrowotna i pomoc społeczna	234	141	31
Działalność profesjonalna, naukowa i techniczna	170	7	7
Działalność związana z kulturą, rozrywką i rekreacją	143	45	9
Rolnictwo, leśnictwo, łowiectwo i rybactwo	141	46	3
Działalność finansowa i ubezpieczeniowa	128	7	24

1.4 Bezrobotni wg zawodów i specjalności

W końcu 2013r. w ogólnej liczbie bezrobotnych (11.471 osób) zarejestrowanych w Powiatowym Urzędzie Pracy w Przemyślu - 9.039 osób tj. 78,8% osób posiadało udokumentowane kwalifikacje w określonych zawodach i specjalnościach (w grudniu 2012. 8.846 tj. 78.9%), a 2.432 osoby (21,2%) nie posiadało wyuczonego lub nabytego w trakcie wykonywania pracy zawodu tworząc tzw. grupę „bez zawodu”. Jest to grupa obejmująca osoby z wykształceniem podstawowym, niepełnym podstawowym i gimnazjalnym oraz osoby posiadające wykształcenie średnie ogólnokształcące, nie poparte żadnymi kwalifikacjami zawodowymi, dyplomem uprawniającym do wykonywania zawodu lub doświadczeniem zawodowym. W 2013r. populacja ta zwiększyła się o 72 osoby W grupie bezrobotnych bez zawodu 1231 osób tj. 50,6% stanowiły bezrobotne kobiety.

W niniejszym raporcie opisujemy zbiorowość bezrobotnych według zawodów wyuczonych lub wykonywanych.



Według stanu na 31.12.2013r. pierwsze miejsce pod względem liczebności zajmowali bezrobotni w zawodzie sprzedawca – 762 osoby (8,4%) i w odniesieniu do stanu z grudnia 2012r. populacja ta zmniejszyła się o 42 osoby. Jest to grupa, która charakteryzuje się najwyższą fluktuacją spośród wszystkich zawodów.

Według Klasyfikacji Zawodów i Specjalności najbardziej zagregowany podział obejmuje 10 grup zawodowych tzw. grup wielkich, które zostały zilustrowane poniżej.

Bezrobotni wg dużych grup zawodów.

Kod grupy	Nazwa grupy	Bezrobotni zarejestrowani		
		31.12.2012	31.12.2013	Wzrost/spadek w 2013r.
Ogółem z tego:		11206	11471	265
1	Przedstawiciele władz publicznych, wyżsi urzędnicy i kierownicy	19	17	-2
2	Specjaliści	1238	1296	58
3	Technicy i inny średni personel	1676	1667	-9
4	Pracownicy biurowi	405	410	5
5	Pracownicy usług osobistych i sprzedawcy	1760	1768	8
6	Rolnicy, ogrodnicy, leśnicy i rybacy	129	125	-4
7	Robotnicy przemysłowi i rzemieślnicy	2387	2482	95
8	Operatorzy i monterzy maszyn i urządzeń	517	539	22
9	Pracownicy przy pracach prostych	715	726	11
10	Siły zbrojne	0	0	0
Bez zawodu		2360	2441	81

Biorąc pod uwagę strukturę bezrobotnych w ujęciu dużych grup zawodowych w dalszym ciągu najliczniejszą jest grupa „robotników przemysłowych i rzemieślników”. W końcu grudnia 2013r. w tej grupie było 2.482 bezrobotnych tj. o 95 osób więcej niż przed rokiem. Najliczniej reprezentowane zawody w tej grupie to:

Lp	Nazwa zawodu	kod	Liczba osób
1	Murarz*	711202	287
2	Ślusarz*	722204	215
3	Krawiec*	753105	187
4	Cukiernik*	751201	179
5	Mechanik pojazdów samochodowych*	723103	124
6	Tokarz w metalu	722314	105
7	Malarz budowlany	713102	91
8	Mechanik samochodów osobowych	723105	77
9	Stolarz*	752205	74
10	Stolarz meblowy	752208	66

*/zawód objęty jest kształceniem w systemie oświaty i występuje w Klasyfikacji zawodów szkolnictwa zawodowego

Drugie miejsce zajmuje grupa „pracowników usług osobistych i sprzedawców”. W grudniu 2012r. w grupie tej zarejestrowanych było 1768 osób tj. o 8 osób więcej niż przed rokiem.

W grupie tej od lat pierwsze miejsca zajmują sprzedawcy (43,1%) i kucharze (15,9%).

Lp	Nazwa zawodu	kod	Liczba osób
1	Sprzedawca*	522301	762
2	Kucharz*	512001	281
3	Robotnik gospodarczy	515303	159
4	Fryzjer*	514101	124
5	Kelner*	513101	77
6	Kucharz małej gastronomii*	512002	75
7	Barman	513202	40
8	Technik usług fryzjerskich*	514105	26
9	Technik handlowiec*	522305	26
10	Opiekunka domowa	532201	25

*/zawód objęty jest kształceniem w systemie oświaty i występuje w Klasyfikacji zawodów szkolnictwa zawodowego

Trzecie miejsce pod względem wielkości zajmują bezrobotni w grupie „ **techników i innego średniego personelu**”. W grudniu 2013r. w grupie tej zarejestrowanych było 1667 bezrobotnych tj. 9 osób mniej niż w grudniu 2012r.

Lp	Nazwa zawodu	kod	Liczba osób
1	Technik ekonomista*	331403	271
2	Technik mechanik*	311504	201
3	Technik żywienia i gospodarstwa domowego*	322002	122
4	Technik technologii odzieży*	311924	119
5	Technik rolnik*	314207	75
6	Technik informatyk*	351203	51
7	Księgowy	331301	38
8	Technik elektryk*	311303	36
9	Terapeuta zajęciowy*	325907	35
10	Technik budownictwa*	311204	29
409	Technik telekomunikacji*	352203	29

*/zawód objęty jest kształceniem w systemie oświaty i występuje w Klasyfikacji zawodów szkolnictwa zawodowego

Dość liczną grupę stanowią bezrobotni z wykształceniem wyższym – specjaliści. Bezrobotni wchodzący w skład tej grupy stanowili 11,3% ogółu zarejestrowanych bezrobotnych i zajmowali czwarte miejsce pod względem liczebności grupy.

W końcu grudnia 2013r. zarejestrowanych było 1296 specjalistów tj. o 58 osób więcej niż przed rokiem. Warto podkreślić, że pierwszą pozycję w tej grupie zajmują bezrobotni w zawodzie specjalista administracji publicznej- 183 osoby. Najliczniej reprezentowane zawody w tej grupie przedstawiają się następująco:

Lp	Nazwa zawodu	kod	Liczba osób
1	Specjalista administracji publicznej	242217	183
2	Politolog	263304	83
3	Specjalista do spraw badań społeczno-ekonomicznych	242218	76
4	Specjalista do spraw organizacji usług gastronomicznych, hotelarskich i turystycznych	242222	70
5	Socjolog	263204	63

6	Pozostali specjaliści do spraw administracji i rozwoju	242290	52
7	Nauczyciel wychowania fizycznego	233025	37
8	Specjalista do spraw stosunków międzynarodowych	242224	36
9	Nauczyciel języka polskiego	233012	35
10	Prawnik legislator	261906	35

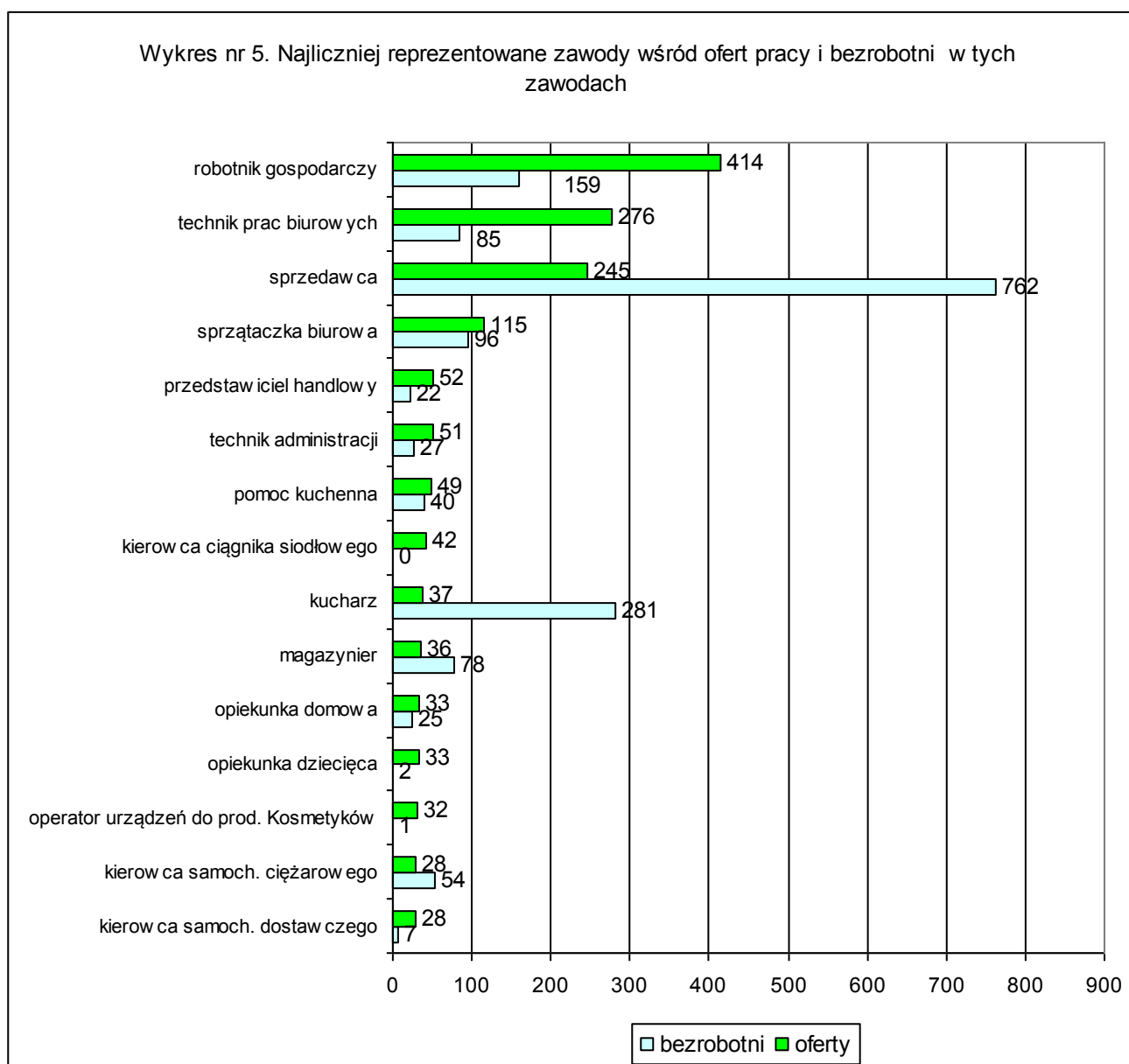
Trudności ze znalezieniem zatrudnienia mają przede wszystkim osoby o niskich kwalifikacjach zawodowych. Bezrobotni zaliczani do grupy „**pracowników zatrudnianych przy pracach prostych**” zajmują piąte miejsce pod względem liczebności grupy.

Lp	Nazwa zawodu	kod	Liczba osób
1	Robotnik budowlany	931301	163
2	Sprzątaczką biurową	911207	96
3	Robotnik pomocniczy w przemyśle przetwórczym	932911	77
4	Dozorca	962902	42
5	Pomoc kuchenna	941201	40
6	Salowa	911206	31
7	Ładowacz	933301	29
8	Robotnik magazynowy	933304	27
9	Pakowacz	932101	24
10	Robotnik torowy	931207	18

Pod koniec 2013r. w grupie pracowników zatrudnianych przy pracach prostych zarejestrowanych było 726 bezrobotnych i w odniesieniu do grudnia 2012r. liczebność tej kategorii zwiększyła się o 5 osób.

II. STRUKTURA ZAWODOWA OFERT BĘDĄCYCH W DYSPOZYCJI PUP

W 2013r. w dyspozycji Powiatowego Urzędu Pracy w Przemyślu było 2.787 ofert zatrudnienia i aktywizacji zawodowej (w 2012r. – 2.413 ofert). W omawianym okresie liczba wolnych miejsc zatrudnienia (w porównaniu do roku poprzedniego) była większa o 198 ofert, natomiast liczba miejsc aktywizacji zawodowej była większa o 176 ofert.



W ogólnej liczbie ofert 68,4% stanowiły oferty subsydiowane ze środków Funduszu Pracy i Europejskiego Funduszu Społecznego (w 2012r. – 64,7%). Oferty stażu u pracodawcy i prac społecznie użytecznych stanowiły 37,2% wszystkich ofert (w 2012r. 35,7%).

W 2013r. w rankingu ofert (pod względem liczebności) pierwsze miejsce zajmowały oferty dla robotników gospodarczych – 414 ofert (w 2012r. 410 ofert).

Następne miejsce zajmowały oferty w zawodzie technik prac biurowych 276 ofert, i w zawodzie sprzedawca – 245 ofert.

Należy nadmienić, że oferty:

► w zawodzie robotnik gospodarczy zgłoszone były w większości dla bezrobotnych bez prawa do zasiłku kierowanych do prac społecznie użytecznych organizowanych przez gminy w jednostkach organizacyjnych pomocy społecznej, organizacjach lub instytucjach statutowo zajmujących się pomocą charytatywną lub na rzecz społeczności lokalnej,

► w zawodzie technik administracji i technik prac biurowych, dotyczyły odbywania stażu u pracodawcy w celu nabycia przez bezrobotnego umiejętności praktycznych do wykonywania pracy przez wykonywanie zadań w miejscu pracy, bez nawiązywania stosunku pracy.

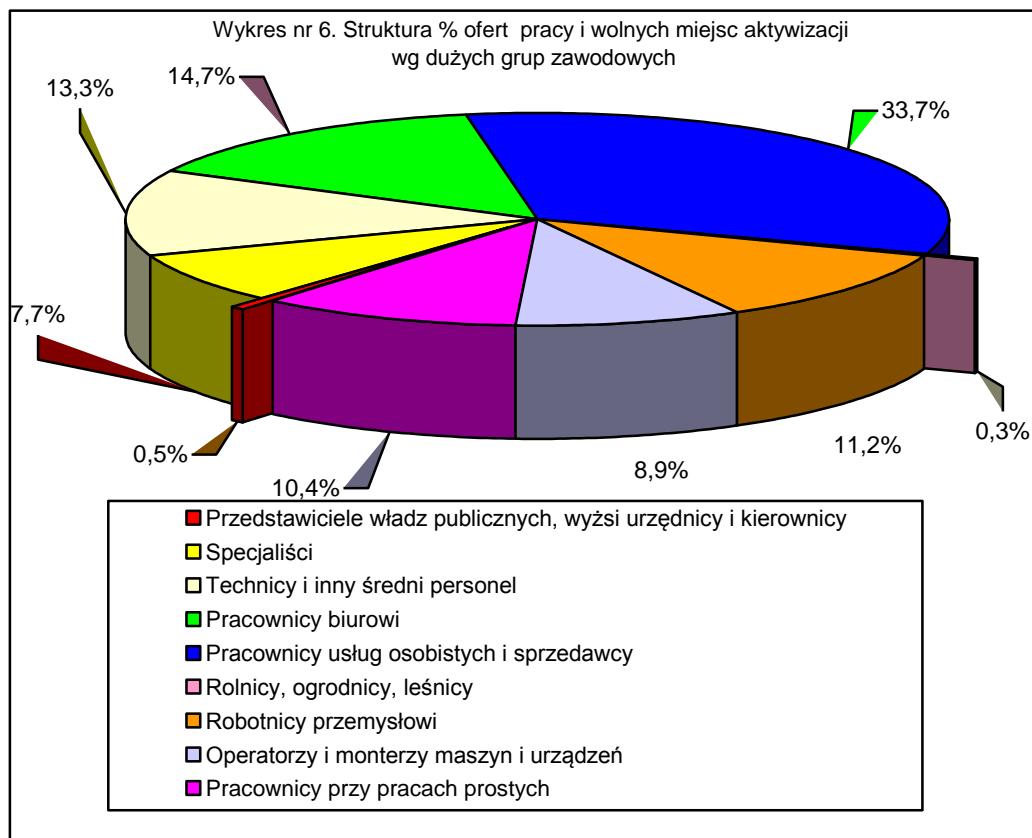
Analiza ofert zatrudnienia i aktywizacji zawodowej zgłoszonych do Powiatowego Urzędu Pracy w Przemyślu w 2013r. wykazuje, że nie pokrywają one zapotrzebowania wynikającego z napływu osób do bezrobocia, ponieważ liczba nowo zarejestrowanych była 4-krotnie wyższa w stosunku do zgłaszanego ze strony pracodawców zapotrzebowania.

Oferty, będące w dyspozycji Powiatowego Urzędu Pracy w Przemyślu w 2013r. według dużych grup zawodów przedstawia poniższa tabela.

LP.	Nazwa grupy	Liczba ofert			Wzrost/ spadek
		2012r.	2013r.	w tym subsydiowa nych	
Razem		2413	2787	1907	374
1.	Przedstawiciele władz publicznych, wyżsi urzędnicy i kierownicy	14	13	2	-1
2.	Specjaliści	214	215	106	1
3.	Technicy i inny średni personel	299	371	245	72
4.	Pracownicy biurowi	397	411	367	14
5.	Pracownicy usług osobistych i sprzedawcy	812	921	735	107
6.	Rolnicy, ogrodnicy, leśnicy i rybacy	11	9	6	-2
7.	Robotnicy przemysłowi i rzemieślnicy	329	312	137	-17
8.	Operatorzy i monterzy maszyn i urządzeń	164	248	123	84
9.	Pracownicy przy pracach prostych	173	289	188	116
10.	Siły zbrojne	0	0	0	0

Struktura ofert będących w dyspozycji Powiatowego Urzędu Pracy w 2013r. wskazuje, że najwięcej ofert pracy - 921 tj. 33,0% stanowiły oferty zgłoszone dla bezrobotnych w grupie „pracownicy usług osobistych i sprzedawcy”; 411 tj. 14,7% w grupie „pracownicy biurowi”; 371 ofert tj. 13,3% w grupie „technicy i inny średni personel”; 312 ofert tj. 11,2% w grupie „robotnicy przemysłowi i rzemieślnicy”; 289 ofert tj. 10,4% w grupie „pracownicy przy pracach prostych”.

Najmniej – 9 ofert zgłoszono w grupie „rolnicy, ogrodnicy, leśnicy i rybacy” i 13 ofert w grupie zawodowej „przedstawiciele władz publicznych, wyżsi urzędnicy i kierownicy”.



Dla osób z wykształceniem wyższym urząd pracy dysponował 228 ofertami (w 2012r. również 228 ofert) Wśród ofert wymagających wykształcenia wyższego najwięcej było w niżej wymienionych zawodach:

Nazwa zawodu	Kod zawodu	Liczba ofert
Specjalista do spraw sprzedaży	243305	19
Pielęgniarka specjalista pielęgniarstwa opieki długoterminowej	222213	14
Pielęgniarka	222101	12
Fizjoterapeuta	228301	11
Specjalista do spraw marketingu i handlu	243106	10
Inżynier budownictwa – budownictwo ogólne	214202	9
Nauczyciel przedszkola	234201	8
Wychowawca w placówkach oświatowych, wychowawczych i opiekuńczych	235914	6
Pedagog	235107	5
Opiekun klienta	243302	5

Dla osób z wykształceniem policealnym i średnim zawodowym PUP dysponował 782 ofertami (w 2012r. 696 ofert), które w ogólnej liczbie ofert stanowiły 28,0%. W tej kategorii najwięcej ofert było w następujących zawodach:

Nazwa zawodu	Kod zawodu	Liczba ofert
Technik prac biurowych*	411004	276
Przedstawiciel handlowy	332203	52
Technik administracji*	334306	51
Magazynier	432103	36
Opiekunka dziecięca*	325905	33
Zaopatrzeniowiec	332302	21
Urzędnik podatkowy	335203	19
Sekretarka	412001	18
Technik archiwista*	441403	18
Likwidator szkód	331502	17

*/zawód objęty jest kształceniem w systemie oświaty i występuje w Klasyfikacji zawodów szkolnictwa zawodowego

Dla osób z wykształceniem zasadniczym zawodowym było najwięcej ofert - 1316 (w 2012r. 1152 oferty), które stanowiły 47,2% ogółu ofert będących w dyspozycji PUP.

Wśród tych ofert najwięcej było:

Nazwa zawodu	Kod zawodu	Liczba ofert
Robotnik gospodarczy	515303	414
Sprzedawca*	522301	245
Kierowca ciągnika siodłowego	833202	42
Kucharz*	512001	37
Opiekunka domowa	532201	33
Operator urządzeń do produkcji wyrobów kosmetycznych	813127	32
Kierowca samochodu dostawczego	832202	28
Kierowca samochodu ciężarowego	833203	28
Mechanik pojazdów samochodowych*	723103	27
Kierowca autobusu	833101	27

*/zawód objęty jest kształceniem w systemie oświaty i występuje w Klasyfikacji zawodów szkolnictwa zawodowego

Dla robotników niewykwalifikowanych zatrudnianych przy pracach prostych było 289 ofert (w 2012r. – 173 ofert) tj. 10,4% w ogólnej liczbie ofert (w 2012r. 7,2%). W tej grupie najwięcej ofert było dla:

Nazwa zawodu	Kod zawodu	Liczba ofert
Sprzątaczką biurową	911207	115
Pomoc kuchenna	941201	49
Pakowacz	932101	16
Dozorca	962902	15
Robotnik drogowy	931205	11
Maglarz	912101	9
Robotnik budowlany	931301	9
Sortowacz	932913	8
Dostawca potraw	962103	7
Pomocnik piekarza	932910	6

Duża liczba ofert w zawodzie sprzątaczką biurową dotyczyła głównie zatrudnienia osób niepełnosprawnych, często w niepełnym wymiarze czasu pracy i za niskim wynagrodzeniem. Pracodawcy zgłaszający te oferty często posiadali siedzibę poza obszarem działania PUP co powodowało utrudniony (wyłącznie telefoniczny) kontakt z pracodawcą.

III. BEZROBOTNI ORAZ OFERTY WEDŁUG POLSKIEJ KLASYFIKACJI DZIAŁALNOŚCI

W końcu grudnia 2013r. w ewidencji bezrobotnych było 8.536 osób , którzy pracowali przez zarejestrowaniem się w urzędzie pracy. W porównaniu do stanu z grudnia 2012r. liczba bezrobotnych poprzednio pracujących była większa o 85 osób.

Zarejestrowani bezrobotni wywodzili się najczęściej z niżej wymienionych sekcji PKD:

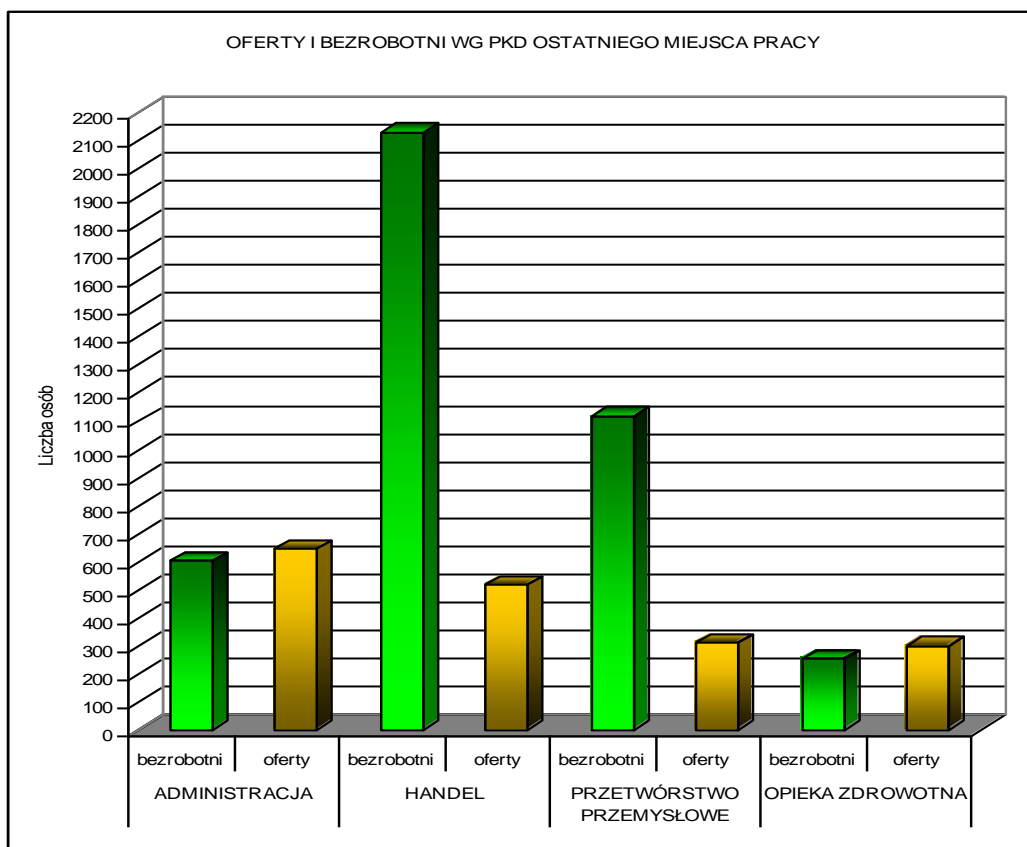
Nazwa sekcji PKD	Liczba bezrobotnych	W tym ze zwolnień dotyczących zakładu pracy	Pozostający bez pracy powyżej 12 miesięcy	Liczba zgłoszonych ofert pracy	W tym pracy subsydiowanej
Handel hurt. i detal.; naprawa pojazdów samochodowych	2129	136	1147	517	357
Budownictwo	1194	74	561	104	39
Przetwórstwo przemysłowe	1118	91	663	308	172
Administracja publiczna i obrona narodowa; obowiązkowe zabezpieczenie społeczne	603	13	299	646	603
Działalność niezidentyfikowana	584	3	177	x	x
Działalność związana z zakwaterowaniem i usługami gastronomicznymi	392	29	192	83	43
Transport i gospodarka magazynowa	387	79	189	112	38
Działalność w zakresie usług administrowania i działalność wspierająca	343	6	116	215	20
Pozostała działalność usługowa	326	12	147	64	47
Edukacja	260	16	118	127	100
Opieka zdrowotna i pomoc społeczna	252	28	131	298	287
Rolnictwo, leśnictwo, łowiectwo i rybactwo	199	8	101	24	8
Działalność związana z kulturą, rozrywką i rekreacją-	183	7	106	101	94

Pracodawcy reprezentujący 21 różnych sekcji PKD w 2013r. zgłosili do Powiatowego Urzędu Pracy w Przemyślu 2.787 wolnych miejsc pracy i aktywizacji zawodowej.

Najwięcej ofert zgłoszono z następujących sekcji:

Nazwa sekcji PKD	Liczba ofert	% udział w ogólnej liczbie ofert
Administracja publiczna i obrona narodowa; obowiązkowe zabezpieczenie społeczne	646	23,2
Handel hurt. i detal.; naprawa pojazdów samochodowych	517	18,6
Przetwórstwo przemysłowe	308	11,1
Opieka zdrowotna i pomoc społeczna	298	10,7
Działalność w zakresie usług administrowania i działalność wspierająca	215	7,7
Edukacja	127	4,6
Transport	112	4,0
Budownictwo	104	3,7

Oferty pochodzące z poniższych sekcji stanowiły 63,5% ogółu wszystkich zgłoszonych ofert pracy i aktywizacji zawodowej.



W 2013r. w dyspozycji PUP brak było ofert z sekcji: „wytwarzanie i zaopatrywanie w energię elektryczną, gaz, parę wodną” i z sekcji „gospodarstwa domowe zatrudniające pracowników produkujące wyroby i świadczące usługi na własne potrzeby”.

IV. ZAWODY DEFICYTOWE I NADWYŻKOWE

Zawody deficytowe i nadwyżkowe wśród nowo zarejestrowanych bezrobotnych określa wskaźnik intensywności nadwyżki/deficytu.

Zawód deficytowy jest rozumiany jako zawód, na który występuje na rynku pracy wyższe zapotrzebowanie, niż liczba nowo zarejestrowanych bezrobotnych, poszukujących pracy w tym zawodzie. **Zawód nadwyżkowy** to taki zawód, na który występuje na rynku pracy mniejsze zapotrzebowanie, niż liczba poszukujących pracy w tym zawodzie. **Zawód zrównoważony** (wykazujący równowagę na rynku pracy).

Dla wskazania tych zawodów obliczany jest wskaźnik intensywności nadwyżki/deficytu w danym zawodzie (udział średniej miesięcznej liczby ofert pracy w danym zawodzie w średniej miesięcznej liczbie nowo zarejestrowanych bezrobotnych w danym zawodzie).

Najmniejsza wartość wskaźnika to 0 (dla zawodów, w których nie było ofert pracy).

Na czele rankingu 165 zawodów deficytowych (w których występuje wyższe zapotrzebowanie, niż liczba osób poszukujących pracy w tym zawodzie) znalazły się następujące zawody: operator urządzeń do produkcji wyrobów kosmetycznych, pracownik ochrony fizycznej I stopnia i opiekunka dziecięca.

Ranking **30 najbardziej deficytowych zawodów** wg wskaźnika intensywności deficytu czyli przewadze liczby zgłoszonych ofert nad liczbą bezrobotnych, prezentuje poniższa tabela (wskaźnik intensywności > 1,1).

Lp.	Nazwa zawodu	kod zawodu	Napływ bezrobotnych	Średnia miesięczna liczba napływu bezrobotnych w 2013r.	Oferty pracy w 2013 r.	Średnia miesięczna liczba zgłoszonych ofert pracy	Wskaźnik intensywności nadwyżki (deficytu) zawodów (rubr.7/ rubr..5)
1	2	3	4	5	6	7	8
1	Operator urządzeń do produkcji wyrobów kosmetycznych	813127	1	0,0833	32	2,6667	32,0000
2	Pracownik ochrony fizycznej I stopnia	541308	1	0,0833	12	1,0000	12,0000
3	Opiekunka dziecięca*	325905	3	0,2500	33	2,7500	11,0000
4	Konserwator budynków	711101	3	0,2500	22	1,8333	7,3333
5	Wydawca posiłków / bufetowy	524601	4	0,3333	21	1,7500	5,2500
6	Technik prac biurowych*	411004	53	4,4167	276	23,0000	5,2075
7	Opiekun zwierząt domowych	516403	2	0,1667	10	0,8333	5,0000
8	Operator obrabiarek sterowanych numerycznie	722308	1	0,0833	5	0,4167	5,0000
9	Sprzedawca w branży mięsnej	522302	1	0,0833	4	0,3333	4,0000
10	Operator ładowarki	811106	1	0,0833	4	0,3333	4,0000
11	Instruktor tańca	235502	1	0,0833	4	0,3333	4,0000
12	Grafik komputerowy DTP	216601	1	0,0833	4	0,3333	4,0000

13	Animator kultury*	343901	2	0,1667	8	0,6667	4,0000
14	Robotnik gospodarczy	515303	115	9,5833	414	34,5000	3,6000
15	Kierowca samochodu dostawczego	832202	8	0,6667	28	2,3333	3,5000
16	Kierowca operator wózków jezdniowych	834401	2	0,1667	7	0,5833	3,5000
17	Doradca klienta	524902	4	0,3333	14	1,1667	3,5000
18	Spawacz metodą TIG	721206	1	0,0833	3	0,2500	3,0000
19	Spawacz metodą MAG	721204	1	0,0833	3	0,2500	3,0000
20	Rozbieracz – wykrawacz	751104	2	0,1667	6	0,5000	3,0000
21	Pomocnik piekarza	932910	2	0,1667	6	0,5000	3,0000
22	Monter / składacz okien	712501	1	0,0833	3	0,2500	3,0000
23	Sortowacz	932913	3	0,2500	8	0,6667	2,6667
24	Przedstawiciel handlowy	332203	20	1,6667	52	4,3333	2,6000
25	Opiekunka domowa	532201	13	1,0833	33	2,7500	2,5385
26	Kopacz	931202	2	0,1667	5	0,4167	2,5000
27	Sprzątaczką biurową	911207	47	3,9167	115	9,5833	2,4468
28	Kierowca autobusu	833101	13	1,0833	27	2,2500	2,0769
29	Wulkanizator	814104	1	0,0833	2	0,1667	2,0000
30	Specjalista do spraw pozyskiwania funduszy	242109	1	0,0833	2	0,1667	2,0000

*/zawód objęty jest kształceniem w systemie oświaty i występuje w Klasyfikacji zawodów szkolnictwa zawodowego

Na marginesie należy zauważyć, że w większości przypadków praca w zawodach: opiekunka dziecięca czy technik prac biurowych wiążą się z ofertami stażu, natomiast oferty w zawodzie robotnik gospodarczy i wydawca posiłków z ofertami prac społecznie użytecznych, a więc ofertami aktywizacji zawodowej.

W 2013r. równowagę pomiędzy napływem bezrobotnych i napływem ofert w danym zawodzie odnotowano w 28 zawodach (w 2012r. - 22 zawody zrównoważone).

Wykaz **zawodów zrównoważonych** w 2013r. (wskaźnik intensywności $0,9 \leq 1,1$) prezentuje poniższa tabela.

Lp.	Nazwa zawodu	kod zawodu	Napływ bezrobotnych	Średnia miesięczna liczba napływu bezrobotnych w 2013r.	Oferty pracy w 2013r.	Średnia miesięczna liczba zgłoszonych ofert pracy	Wskaźnik intensywności nadwyżki (deficytu) zawodów (rubr.7/ rubr..5)
1	2	3	4	5	6	7	8
1	Administrator nieruchomości	411001	1	0,0833	1	0,0833	1,0000
2	Agent ubezpieczeniowy	332101	2	0,1667	2	0,1667	1,0000
3	Archiwista zakładowy	441402	1	0,0833	1	0,0833	1,0000
4	Biochemik	213102	1	0,0833	1	0,0833	1,0000
5	Dekarz*	712101	1	0,0833	1	0,0833	1,0000
6	Doradca podatkowy	241204	1	0,0833	1	0,0833	1,0000
7	Inspektor bezpieczeństwa i higieny pracy	325502	1	0,0833	1	0,0833	1,0000
8	Instruktor rekreacji ruchowej	342305	1	0,0833	1	0,0833	1,0000
9	Inżynier budownictwa – budowlę i drogi wodne	214201	1	0,0833	1	0,0833	1,0000
10	Inżynier elektryk	215103	1	0,0833	1	0,0833	1,0000

11	Inżynier elektryk – automatyk	215104	1	0,0833	1	0,0833	1,0000
12	Inżynier geodeta – geodezja inżynieryjno-przemysłowa	216503	1	0,0833	1	0,0833	1,0000
13	Kasjer walutowy	421104	4	0,3333	4	0,3333	1,0000
14	Konsultant / agent sprzedaży bezpośredniej	524302	2	0,1667	2	0,1667	1,0000
15	Monter instalacji centralnego ogrzewania i ciepłej wody	712602	1	0,0833	1	0,0833	1,0000
16	Nauczyciel niewidomych i niedowidzących (tyflopédagog)	235203	1	0,0833	1	0,0833	1,0000
17	Nauczyciel przedszkola	234201	8	0,6667	8	0,6667	1,0000
18	Operator myjni	912202	1	0,0833	1	0,0833	1,0000
19	Operator pilarek do pozyskiwania tarcicy	817202	2	0,1667	2	0,1667	1,0000
20	Pomocnik mechanika	932908	1	0,0833	1	0,0833	1,0000
21	Projektant wzornictwa przemysłowego	216304	1	0,0833	1	0,0833	1,0000
22	Referent (asystent) bankowości	331203	3	0,2500	3	0,2500	1,0000
23	Robotnik placowy	961302	6	0,5000	6	0,5000	1,0000
24	Specjalista do spraw public relations	243203	2	0,1667	2	0,1667	1,0000
25	Specjalista organizacji i zarządzania w ochronie zdrowia	242226	1	0,0833	1	0,0833	1,0000
26	Ślusarz narzędziowy	722206	1	0,0833	1	0,0833	1,0000
27	Technik organizacji produkcji	311917	1	0,0833	1	0,0833	1,0000
28	Technik weterynarii*	324002	1	0,0833	1	0,0833	1,0000

*/zawód objęty jest kształceniem w systemie oświaty i występuje w Klasyfikacji zawodów szkolnictwa zawodowego

Analiza danych dot. liczby zgłoszonych ofert z liczbą nowo zarejestrowanych bezrobotnych wskazuje na istnienie dużej nadwyżki siły roboczej. Na czele rankingu zawodów nadwyżkowych, na które występuje na rynku pracy mniejsze zapotrzebowanie niż liczba osób poszukujących pracy w tym zawodzie znaleźli się: technik mechanik, specjalista administracji publicznej, stolarz budowlany, nauczyciel języka polskiego i technik ekonomista.

Na liście 608 zawodów nadwyżkowych 79,6% stanowiły zawody, na które nie zgłoszono do urzędu żadnego zapotrzebowania (w 2012r. odpowiednio: 577 zawodów nadwyżkowych i 77,5%) .

Ranking 30 najbardziej nadwyżkowych zawodów według wskaźnika intensywności nadwyżki w 2013r. (wskaźnik intensywności $0,9 \leq 1,1$)

Lp.	Nazwa zawodu	kod zawodu	Napływ bezrobotnych	Średnia miesięczna liczba napływu bezrobotnych w 2013r.	Oferty pracy w 2013r.	Średnia miesięczna liczba zgłoszonych ofert pracy	Wskaźnik intensywności nadwyżki (deficytu) zawodów (rubr.7/ rubr..5)
1	2	3	4	5	6	7	8
1	Technik mechanik*	311504	176	14,6667	1	0,0833	0,0057
2	Specjalista administracji publicznej	242217	190	15,8333	4	0,3333	0,0211
3	Stolarz budowlany	711503	42	3,5000	1	0,0833	0,0238

4	Nauczyciel języka polskiego	233012	41	3,4167	1	0,0833	0,0244
5	Technik ekonomista*	331403	214	17,8333	6	0,5000	0,0280
6	Technik elektronik*	311408	35	2,9167	1	0,0833	0,0286
7	Monter instalacji i urządzeń sanitarnych*	712604	34	2,8333	1	0,0833	0,0294
8	Stolarz meblowy	752208	59	4,9167	2	0,1667	0,0339
9	Filolog – filologia obcojęzyczna	264302	25	2,0833	1	0,0833	0,0400
10	Mechanik samochodów osobowych	723105	66	5,5000	3	0,2500	0,0455
11	Salowa	911206	22	1,8333	1	0,0833	0,0455
12	Technik elektryk*	311303	39	3,2500	2	0,1667	0,0513
13	Krawiec*	753105	126	10,5000	7	0,5833	0,0556
14	Ślusarz*	722204	168	14,0000	10	0,8333	0,0595
15	Nauczyciel języka angielskiego	233008	33	2,7500	2	0,1667	0,0606
16	Kucharz małej gastronomii*	512002	76	6,3333	5	0,4167	0,0658
17	Kierowca samochodu osobowego	832203	43	3,5833	3	0,2500	0,0698
18	Specjalista do spraw finansów	241306	14	1,1667	1	0,0833	0,0714
19	Murarz*	711202	217	18,0833	16	1,3333	0,0737
20	Ekonomista	263102	40	3,3333	3	0,2500	0,0750
21	Robotnik budowlany	931301	117	9,7500	9	0,7500	0,0769
22	Technik technologii drewna*	311922	25	2,0833	2	0,1667	0,0800
23	Inżynier technologii żywności	214503	11	0,9167	1	0,0833	0,0909
24	Cukiernik*	751201	138	11,5000	13	1,0833	0,0942
25	Operator maszyn rolniczych	834107	21	1,7500	2	0,1667	0,0952
26	Technik informatyk*	351203	61	5,0833	6	0,5000	0,0984
27	Manewrowy	831205	10	0,8333	1	0,0833	0,1000
28	Technik handlowiec*	522305	19	1,5833	2	0,1667	0,1053
29	Technik urządzeń sanitarnych*	311209	9	0,7500	1	0,0833	0,1111
30	Prawnik legislator	261906	43	3,5833	5	0,4167	0,1163

*/zawód objęty jest kształceniem w systemie oświaty i występuje w Klasyfikacji zawodów szkolnictwa zawodowego

Wykaz wszystkich (801) zawodów i specjalności, które były podstawą opracowania monitoringu zawodów deficytowych i nadwyżkowych znajduje się w aneksie statystycznym niniejszego raportu, co pozwoli każdemu zainteresowanemu samodzielnie odnaleźć interesujące go informacje.

PODSUMOWANIE

1. **W 2013r. do Powiatowego Urzędu Pracy w Przemysłu zgłosiło się 10.364 bezrobotnych** tj. o 907 osób więcej niż w roku poprzednim. Bezrobotni nowo rejestrujący się to głównie osoby poprzednio pracujące u pracodawców prowadzących działalność w zakresie handlu i napraw (16,2%); budownictwa (10,9%); przetwórstwa przemysłowego (7,3%); administracji publicznej i obrony narodowej (5,0%).
2. **W końcu grudnia 2013r. w ewidencji bezrobotnych pozostawało 10.471 bezrobotnych** tj. o 265 osób więcej niż w grudniu 2012r. W tym samym czasie stopa bezrobocia w powiecie przemyskim ziemskim wzrosła z 20,2% w grudniu 2012r. do 21,8% w grudniu 2013r., a w powiecie przemyskim grodzkim nie zmieniła się i w końcu grudnia 2013r. wynosiła 17,7%.
3. W ogólnej liczbie bezrobotnych najliczniejsza grupę (w końcu grudnia 2013r.) stanowiły osoby z zawodami należącymi do wielkich grup zawodów: **robotników przemysłowych i rzemieślników – 21,6%** oraz pracowników usług osobistych i sprzedawców - 15,4%. Bardzo liczną grupę stanowili także bezrobotni bez zawodu – 21,2%.
4. **Osoby pozostające bez pracy dłużej niż 12 miesięcy w ogólnej liczbie bezrobotnych stanowiły 48,5%.** W odniesieniu do grudnia 2012r. populacja ta zmniejszyła się o 97 osób (1,7 %). W populacji bezrobotnych poprzednio pracujących pozostających bez pracy powyżej 12 miesięcy najliczniej reprezentowane były osoby bez zawodu – 282 osoby oraz posiadający zawód: sprzedawcy – 441 osób, murarza – 132 osoby, kucharza – 129 osób, technika ekonomisty – 115 osób, ślusarza – 108 osób, robotnika budowlanego – 83 osoby, technika mechanika – 81 osób, krawca – 76 osób, specjalisty administracji publicznej – 66 osób, cukiernika – 63 osoby, technika technologii odzieży - 59 osób, tokarza - 56 osób.
5. W 2013r. do Powiatowego Urzędu Pracy w Przemysłu **zgłoszono 2.787 wolnych miejsc pracy i miejsc aktywizacji zawodowej.** W porównaniu z rokiem poprzednim liczba pozyskanych miejsc pracy i aktywizacji była większa o 15,5% przy czym liczba miejsc pracy zwiększyła się o 12,8% a liczba miejsc aktywizacji zawodowej była większa o 20,4%.
6. Większość zgłoszonych wolnych miejsc pracy i aktywizacji zawodowej **(68,4%) była subsydiowana** (rok wcześniej 64,7%) czyli dotyczyła czasowej aktywizacji związanej z zatrudnieniem w ramach prac interwencyjnych, robót publicznych, wyposażenia lub

doposażenia stanowiska pracy dla bezrobotnego lub odbywania stażu u pracodawcy i wykonywania prac społecznie użytecznych.

7. Zgłoszone do urzędu pracy w 2013r. wolne miejsca pracy lub aktywizacji zawodowej **najczęściej przeznaczone były dla: pracowników usług osobistych i sprzedawców – 921 miejsc, z których 38,4% stanowiły miejsca subsydiowane**; pracowników biurowych 411 miejsc w tym 19,2% subsydiowanych i techników i innego średniego personelu 371 ofert w tym 12,8% subsydiowanych.
8. Pozyskane w 2013r. wolne miejsca pracy i miejsca aktywizacji zawodowej podobnie jak w latach poprzednich, **były przeznaczone głównie dla osób wykonujących zawód: robotnika gospodarczego (udział miejsc subsydiowanych 96,1%);** technika prac biurowych (udział miejsc subsydiowanych 95,6%); sprzedawcy (udział miejsc subsydiowanych 72,2%). Największe szanse na znalezienie zatrudnienia niewspieranego ze środków publicznych mieli bezrobotni poszukujący pracy w zawodzie kierowcy ciągnika siodłowego, przedstawiciela handlowego i sprzątaczk biurowej.
9. Podobnie jak w latach poprzednich przemyski rynek pracy charakteryzował się głęboką nierównowagą między podażą a popytem pracowników w przekroju zawodowym. W związku z czym również w 2013tr. **odnotowano wyraźną przewagę zawodów nadwyżkowych (608)** w stosunku do zawodów deficytowych (165). Wg stanu na 31.12.2013r. spośród 801 zawodów, którymi legitymowali się zarejestrowani bezrobotni, prawie 76% stanowiły zawody nadwyżkowe; 3,5% zawody zrównoważone i 20,6% zawody deficytowe .
10. W końcu grudnia 2013r. **największe bezrobocie generowały takie zawody nadwyżkowe jak: technik mechanik, specjalista administracji publicznej, stolarz budowlany, nauczyciel języka polskiego, technik ekonomista i technik elektronik.** Najbardziej deficytowymi zawodami, w których zgłaszane były przede wszystkim miejsca pracy niesubsydiowanej były: pracownik ochrony fizycznej I stopnia, operator obrabiarek sterowanych numerycznie, operator ładowarki, instruktor tańca, grafik komputerowy i doradca klienta.

ANEKS STATYSTYCZNY

NAPŁYW BEZROBOTNYCH I OFERT PRACY ORAZ WSKAŹNIK INTENSYWNOŚCI DEFICYTU / NADWYŻKI W 2013 ROKU, LICZBA ZAREJESTROWANYCH BEZROBOTNYCH W KOŃCU GRUDNIA 2013 ROKU WEDŁUG ZAWODÓW I SPECJALNOŚCI W UKŁADZIE ALFABETYCZNYM

nazwa	symbol	Napływ bezrobotnych w 2013r.	Napływ ofert w 2013r.	W tym pracy subsydjowane	Przewaga napływu bezrobotnych nad napływem ofert w 2013r. r.2/r.1	Wskaźnik intensywności deficytu/nadwyżki	Zarejestrowani bezrobotni według stanu w końcu 2013r.	W tym poprzednio pracujący pozostający bez pracy ponad 12 miesięcy od momentu zarejestrowania się	
		w liczba bezwzględnych					w liczbach bezwzględnych	w % do ogółem	
0		1	2	3	4	5	6	7	8
Administrator nieruchomości	411001	1	1	0	0	1,0	1	0	0,0%
Administrator sieci informatycznej	252301	2	1	0	1	0,5	1	0	0,0%
Agent celny	333101	4	3	3	1	0,8	11	8	72,7%
Agent do spraw pozyskiwania gruntów pod nieruchomości	333401	0	1	1	-1	MAX DEFICYT	0	0	x
Agent ubezpieczeniowy	332101	2	2	2	0	1,0	1	0	0,0%
Analityk systemów teleinformatycznych	251101	1	0	0	1	MAX NADWYŻKA	0	0	x
Animator kultury*	343901	2	8	8	-6	4,0	2	2	100,0%
Aparatowy procesów chemicznych	813101	1	0	0	1	MAX NADWYŻKA	1	0	0,0%
Archeolog	263201	6	0	0	6	MAX NADWYŻKA	1	0	0,0%
Architekt	216101	4	0	0	4	MAX NADWYŻKA	2	1	50,0%
Architekt krajobrazu	216201	3	0	0	3	MAX NADWYŻKA	0	0	x
Architekt stron internetowych	251301	0	2	0	-2	MAX DEFICYT	0	0	x
Architekt wnętrz	216102	8	1	1	7	0,1	5	1	20,0%
Archiwista	262101	3	4	1	-1	1,3	4	1	25,0%
Archiwista zakładowy	441402	1	1	1	0	1,0	1	1	100,0%
Artysta fotografik	265101	2	0	0	2	MAX NADWYŻKA	2	0	0,0%
Artysta grafik	265102	2	1	1	1	0,5	1	0	0,0%
Artysta malarz	265103	1	0	0	1	MAX NADWYŻKA	1	0	0,0%
Artysta muzyk instrumentalista	265201	2	0	0	2	MAX NADWYŻKA	0	0	x

Artysta muzyk wokalista	265202	1	0	0	1	MAX NADWYŻKA	0	0	x
Artysta rzeźbiarz	265104	1	0	0	1	MAX NADWYŻKA	1	0	0,0%
Asystent do spraw księgowości	431101	11	5	5	6	0,5	17	10	58,8%
Asystent dyrektora	334302	0	1	0	-1	MAX DEFICYT	0	0	x
Asystent nauczyciela przedszkola	531202	0	5	5	-5	MAX DEFICYT	0	0	x
Asystent osoby niepełnosprawnej*	341201	8	7	7	1	0,9	5	1	20,0%
Asystent usług pocztowych	421101	22	0	0	22	MAX NADWYŻKA	28	12	42,9%
Asystent usług telekomunikacyjnych	421102	1	0	0	1	MAX NADWYŻKA	2	1	50,0%
Asystentka stomatologiczna*	325101	7	1	1	6	0,1	9	3	33,3%
Barman	513202	29	13	10	16	0,4	40	20	50,0%
Betoniarz	711401	14	0	0	14	MAX NADWYŻKA	14	5	35,7%
Betoniarz - zbrojarz*	711402	15	0	0	15	MAX NADWYŻKA	22	14	63,6%
Bibliotekarz*	343301	0	5	5	-5	MAX DEFICYT	0	0	x
Bibliotekoznawca	262203	1	0	0	1	MAX NADWYŻKA	1	0	0,0%
Biochemik	213102	1	1	1	0	1,0	1	1	100,0%
Bioinżynier	213104	2	0	0	2	MAX NADWYŻKA	1	0	0,0%
Biolog	213105	4	0	0	4	MAX NADWYŻKA	5	2	40,0%
Biomasażysta	323003	1	0	0	1	MAX NADWYŻKA	0	0	x
Biotechnolog	213106	3	0	0	3	MAX NADWYŻKA	2	0	0,0%
Blacharz budowlany	721302	2	0	0	2	MAX NADWYŻKA	1	0	0,0%
Blacharz samochodowy*	721306	6	0	0	6	MAX NADWYŻKA	7	3	42,9%
Blacharz*	721301	4	0	0	4	MAX NADWYŻKA	9	5	55,6%
Brakarz wyrobów przemysłowych	754301	1	0	0	1	MAX NADWYŻKA	1	0	0,0%
Brązownik	721101	3	0	0	3	MAX NADWYŻKA	4	2	50,0%
Broker informacji (researcher)	262204	1	0	0	1	MAX NADWYŻKA	0	0	x
Brukarz	711601	7	9	5	-2	1,3	11	5	45,5%
Chemik	211301	0	1	0	-1	MAX DEFICYT	2	2	100,0%
Chemik – technologia chemiczna	211302	3	0	0	3	MAX NADWYŻKA	4	1	25,0%
Cholewkarz	753601	1	0	0	1	MAX NADWYŻKA	1	0	0,0%
Choreograf	265301	1	2	1	-1	2,0	0	0	x
Cieśla szalunkowy	711502	26	5	0	21	0,2	29	11	37,9%
Cieśla*	711501	13	5	2	8	0,4	9	2	22,2%

Cukiernik*	751201	138	13	10	125	0,1	179	63	35,2%
Czyściciel elewacji budowlanych	713302	0	1	1	-1	MAX DEFICYT	0	0	x
Czyściciel pojazdów	912201	5	1	1	4	0,2	5	2	40,0%
Dekarz*	712101	1	1	1	0	1,0	3	2	66,7%
Dekorator wnętrz	343202	0	1	1	-1	MAX DEFICYT	0	0	x
Diagnosta laboratoryjny	227101	0	1	1	-1	MAX DEFICYT	0	0	x
Diagnosta laboratoryjny – laboratoryjna diagnostyka medyczna	227203	1	0	0	1	MAX NADWYŻKA	0	0	x
Diagnosta uprawniony do wykonywania badań technicznych pojazdów	311501	1	0	0	1	MAX NADWYŻKA	1	0	0,0%
Doradca finansowy	241202	2	0	0	2	MAX NADWYŻKA	5	3	60,0%
Doradca klienta	524902	4	14	8	-10	3,5	3	2	66,7%
Doradca personalny	242303	1	0	0	1	MAX NADWYŻKA	1	0	0,0%
Doradca podatkowy	241204	1	1	0	0	1,0	1	0	0,0%
Doradca rolniczy	213201	1	0	0	1	MAX NADWYŻKA	2	1	50,0%
Doradca zawodowy	242304	3	1	0	2	0,3	1	0	0,0%
Dostawca potraw	962103	0	7	7	-7	MAX DEFICYT	0	0	x
Dozorca	962902	25	15	4	10	0,6	42	26	61,9%
Drukarnia tkanin	732203	0	2	2	-2	MAX DEFICYT	0	0	x
Drwal / pilarz drzew	621001	4	5	2	-1	1,3	12	8	66,7%
Duchowny wyznania prawosławnego	263603	1	0	0	1	MAX NADWYŻKA	1	0	0,0%
Dyrektor sprzedaży	112014	1	0	0	1	MAX NADWYŻKA	0	0	x
Dyspozytor radio taxi	432301	0	1	1	-1	MAX DEFICYT	0	0	x
Dyspozytor transportu samochodowego	432302	4	0	0	4	MAX NADWYŻKA	6	2	33,3%
Dziennikarz	264201	8	1	1	7	0,1	3	0	0,0%
Dziwiarz	731802	16	0	0	16	MAX NADWYŻKA	21	12	57,1%
Edytor materiałów źródłowych	264101	3	0	0	3	MAX NADWYŻKA	3	0	0,0%
Ekonometyk	263101	1	0	0	1	MAX NADWYŻKA	0	0	x
Ekonomista	263102	40	3	1	37	0,1	29	5	17,2%
Ekspedient pocztowy	441201	5	0	0	5	MAX NADWYŻKA	5	1	20,0%
Ekspedytor	432303	3	2	2	1	0,7	7	4	57,1%
Eksploatator portu	333103	1	0	0	1	MAX NADWYŻKA	1	0	0,0%

Ekspozytor towarów (merchandise)	332201	0	4	0	-4	MAX DEFICYT	0	0	x
Elektromechanik pojazdów samochodowych*	741203	14	6	3	8	0,4	13	9	69,2%
Elektromechanik sprzętu gospodarstwa domowego	741204	2	0	0	2	MAX NADWYŻKA	4	2	50,0%
Elektromechanik urządzeń sterowania ruchem kolejowym	741206	2	0	0	2	MAX NADWYŻKA	3	3	100,0%
Elektromechanik*	741201	8	4	4	4	0,5	11	2	18,2%
Elektromonter (elektryk) zakładowy	741207	14	3	0	11	0,2	15	8	53,3%
Elektromonter / konserwator urządzeń dźwigniowych	741208	2	0	0	2	MAX NADWYŻKA	0	0	x
Elektromonter instalacji elektrycznych	741101	14	2	0	12	0,1	18	10	55,6%
Elektromonter maszyn elektrycznych	741210	3	0	0	3	MAX NADWYŻKA	2	1	50,0%
Elektromonter sieci trakcyjnej	741305	1	0	0	1	MAX NADWYŻKA	1	0	0,0%
Elektromonter taboru szynowego	741216	3	0	0	3	MAX NADWYŻKA	6	2	33,3%
Elektromonter układów pomiarowych i automatyki zabezpieczeniowej	741219	2	0	0	2	MAX NADWYŻKA	4	2	50,0%
Fajkarz	731701	1	0	0	1	MAX NADWYŻKA	0	0	x
Fakturzystka	431102	0	7	6	-7	MAX DEFICYT	1	1	100,0%
Farmaceuta – farmacja apteczna	228103	1	0	0	1	MAX NADWYŻKA	0	0	x
Filolog – filologia polska	264303	19	0	0	19	MAX NADWYŻKA	7	0	0,0%
Filolog – filologia klasyczna	264301	2	0	0	2	MAX NADWYŻKA	0	0	x
Filolog – filologia obcojęzyczna	264302	25	1	1	24	0,0	16	1	6,3%
Filozof	263301	1	0	0	1	MAX NADWYŻKA	1	0	0,0%
Fizjoterapeuta	228301	26	11	11	15	0,4	9	1	11,1%
Fizyk	211103	1	0	0	1	MAX NADWYŻKA	0	0	x
Fizyk medyczny	211104	1	0	0	1	MAX NADWYŻKA	1	0	0,0%
Florysta*	343203	0	4	4	-4	MAX DEFICYT	0	0	x
Formierz odlewnik	721102	1	0	0	1	MAX NADWYŻKA	3	2	66,7%
Fotograf*	343101	3	0	0	3	MAX NADWYŻKA	1	1	100,0%
Fotoreporter	343102	1	0	0	1	MAX NADWYŻKA	0	0	x
Frezer	722301	2	0	0	2	MAX NADWYŻKA	9	6	66,7%

Fryzjer damski	514102	5	0	0	5	MAX NADWYŻKA	8	4	50,0%
Fryzjer męski	514103	0	1	0	-1	MAX DEFICYT	3	3	100,0%
Fryzjer*	514101	99	20	11	79	0,2	124	52	41,9%
Funkcjonariusz służby ochrony	335601	1	0	0	1	MAX NADWYŻKA	1	0	0,0%
Funkcjonariusz straży granicznej	335102	3	0	0	3	MAX NADWYŻKA	3	1	33,3%
Geofizyk	211401	2	0	0	2	MAX NADWYŻKA	2	1	50,0%
Geograf	211402	1	0	0	1	MAX NADWYŻKA	0	0	x
Geolog	211403	2	0	0	2	MAX NADWYŻKA	2	0	0,0%
Glazurnik	712202	0	14	1	-14	MAX DEFICYT	0	0	x
Goniec	962105	0	3	3	-3	MAX DEFICYT	0	0	x
Gospodarz domu	515301	7	0	0	7	MAX NADWYŻKA	13	8	61,5%
Gospodyni	515201	0	1	1	-1	MAX DEFICYT	0	0	x
Górnik eksploatacji podziemnej*	811101	2	0	0	2	MAX NADWYŻKA	2	0	0,0%
Górnik odkrywkowej eksploatacji złóż*	811102	1	0	0	1	MAX NADWYŻKA	6	5	83,3%
Grafik komputerowy DTP	216601	1	4	0	-3	4,0	1	0	0,0%
Grafik komputerowy multimediów	216602	9	0	0	9	MAX NADWYŻKA	4	1	25,0%
Hartownik	812102	2	0	0	2	MAX NADWYŻKA	3	2	66,7%
Higienistka stomatologiczna*	325102	1	0	0	1	MAX NADWYŻKA	0	0	x
Historyk	263302	15	0	0	15	MAX NADWYŻKA	10	2	20,0%
Historyk sztuki	263303	1	0	0	1	MAX NADWYŻKA	1	0	0,0%
Hutnik – dmuchacz szkła	731502	1	0	0	1	MAX NADWYŻKA	1	0	0,0%
Hydraulik	712601	33	0	0	33	MAX NADWYŻKA	44	26	59,1%
Hydrometeorolog	211201	1	0	0	1	MAX NADWYŻKA	1	0	0,0%
Informatyk medyczny	251901	1	0	0	1	MAX NADWYŻKA	0	0	x
Inspektor bezpieczeństwa i higieny pracy	325502	1	1	0	0	1,0	5	3	60,0%
Inspektor budowlany	335901	0	1	1	-1	MAX DEFICYT	0	0	x
Inspektor nadzoru bankowego	242210	1	0	0	1	MAX NADWYŻKA	1	0	0,0%
Instruktor dyscypliny sportu	342201	1	0	0	1	MAX NADWYŻKA	0	0	x
Instruktor gimnastyki korekcyjnej	342302	0	3	0	-3	MAX DEFICYT	0	0	x
Instruktor jazdy konnej	342303	1	0	0	1	MAX NADWYŻKA	1	0	0,0%
Instruktor nauki jazdy	516502	1	0	0	1	MAX NADWYŻKA	0	0	x
Instruktor rekreacji ruchowej	342305	1	1	1	0	1,0	0	0	x

Instruktor rytmiki	342306	0	4	1	-4	MAX DEFICYT	0	0	x
Instruktor tańca	235502	1	4	1	-3	4,0	1	0	0,0%
Intendent	515102	1	0	0	1	MAX NADWYŻKA	2	1	50,0%
Introligator poligraficzny	732303	1	0	0	1	MAX NADWYŻKA	4	3	75,0%
Introligator*	732301	1	0	0	1	MAX NADWYŻKA	1	0	0,0%
Inwentaryzator	432102	3	0	0	3	MAX NADWYŻKA	2	2	100,0%
Inżynier automatyki i robotyki	214903	5	0	0	5	MAX NADWYŻKA	2	1	50,0%
Inżynier budownictwa – budowie i drogi wodne	214201	1	1	0	0	1,0	1	0	0,0%
Inżynier budownictwa – budownictwo ogólne	214202	21	9	7	12	0,4	7	0	0,0%
Inżynier budowy dróg	214207	0	1	0	-1	MAX DEFICYT	0	0	x
Inżynier elektronik	215201	3	0	0	3	MAX NADWYŻKA	1	0	0,0%
Inżynier elektryk	215103	1	1	1	0	1,0	2	1	50,0%
Inżynier elektryk – automatyk	215104	1	1	0	0	1,0	0	0	x
Inżynier energetyk	214906	2	0	0	2	MAX NADWYŻKA	1	0	0,0%
Inżynier geodeta – geodezja inżyniersko-przemysłowa	216503	1	1	1	0	1,0	0	0	x
Inżynier geodeta – geodezja urządzania terenów rolnych i leśnych	216504	1	0	0	1	MAX NADWYŻKA	1	0	0,0%
Inżynier geodeta – geomatyka	216506	1	0	0	1	MAX NADWYŻKA	1	0	0,0%
Inżynier geodeta – kataster i gospodarka nieruchomościami	216507	5	2	2	3	0,4	1	0	0,0%
Inżynier gospodarki przestrzennej	214907	3	0	0	3	MAX NADWYŻKA	1	0	0,0%
Inżynier górnik – wiertnictwo	214604	1	0	0	1	MAX NADWYŻKA	1	1	100,0%
Inżynier hutnik	214605	1	0	0	1	MAX NADWYŻKA	0	0	x
Inżynier inżynierii materiałowej	214606	6	2	1	4	0,3	4	1	25,0%
Inżynier inżynierii środowiska – instalacje sanitarne	214303	4	0	0	4	MAX NADWYŻKA	4	1	25,0%
Inżynier inżynierii środowiska – oczyszczanie miast i gospodarka odpadami	214305	1	0	0	1	MAX NADWYŻKA	1	0	0,0%
Inżynier inżynierii środowiska – systemy wodociągowe i kanalizacyjne	214306	0	1	1	-1	MAX DEFICYT	0	0	x

Inżynier leśnictwa	213203	6	0	0	6	MAX NADWYŻKA	7	1	14,3%
Inżynier mechanik – maszyny i urządzenia energetyczne	214403	1	0	0	1	MAX NADWYŻKA	1	0	0,0%
Inżynier mechanik – maszyny i urządzenia przemysłowe	214404	1	0	0	1	MAX NADWYŻKA	1	0	0,0%
Inżynier mechanik – środki transportu	214406	1	0	0	1	MAX NADWYŻKA	0	0	x
Inżynier mechanik lotniczy	214408	2	0	0	2	MAX NADWYŻKA	1	0	0,0%
Inżynier mechatronik	215202	1	0	0	1	MAX NADWYŻKA	1	0	0,0%
Inżynier ogrodnictwa	213204	1	0	0	1	MAX NADWYŻKA	0	0	x
Inżynier organizacji i planowania produkcji	214102	4	1	0	3	0,3	2	0	0,0%
Inżynier rolnictwa	213205	6	0	0	6	MAX NADWYŻKA	8	4	50,0%
Inżynier spawalnik	214410	0	1	0	-1	MAX DEFICYT	0	0	x
Inżynier systemów bezpieczeństwa jądrowego i ochrony radiologicznej	214307	0	1	1	-1	MAX DEFICYT	0	0	x
Inżynier systemów i sieci komputerowych	252302	4	0	0	4	MAX NADWYŻKA	4	0	0,0%
Inżynier technologii chemicznej	214502	2	0	0	2	MAX NADWYŻKA	1	0	0,0%
Inżynier technologii żywności	214503	11	1	1	10	0,1	12	6	50,0%
Inżynier zootechniki	213207	1	0	0	1	MAX NADWYŻKA	2	0	0,0%
Kaletnik*	753702	6	0	0	6	MAX NADWYŻKA	12	7	58,3%
Kamieniarz*	711301	0	1	1	-1	MAX DEFICYT	1	1	100,0%
Kasjer bankowy	421103	6	0	0	6	MAX NADWYŻKA	7	3	42,9%
Kasjer biletowy	523001	3	1	1	2	0,3	2	0	0,0%
Kasjer handlowy	523002	9	7	7	2	0,8	12	7	58,3%
Kasjer w zakładzie pracy	523003	4	1	1	3	0,3	5	2	40,0%
Kasjer walutowy	421104	4	4	3	0	1,0	7	4	57,1%
Kelner*	513101	56	13	7	43	0,2	77	36	46,8%
Kierowca autobusu	833101	13	27	8	-14	2,1	10	1	10,0%
Kierowca autocysterny	833201	1	0	0	1	MAX NADWYŻKA	0	0	x
Kierowca ciągnika rolniczego	834101	24	4	0	20	0,2	27	8	29,6%
Kierowca ciągnika siodłowego	833202	0	42	0	-42	MAX DEFICYT	0	0	x
Kierowca mechanik	832201	0	2	2	-2	MAX DEFICYT	0	0	x
Kierowca operator wózków jezdniowych	834401	2	7	5	-5	3,5	4	3	75,0%

Kierowca samochodu ciężarowego	833203	58	28	10	30	0,5	54	21	38,9%
Kierowca samochodu dostawczego	832202	8	28	21	-20	3,5	7	2	28,6%
Kierowca samochodu osobowego	832203	43	3	2	40	0,1	59	37	62,7%
Kierownik biura	334101	2	0	0	2	MAX NADWYŻKA	2	0	0,0%
Kierownik budowy	132301	2	3	1	-1	1,5	0	0	x
Kierownik do spraw kontroli jakości	132102	0	1	1	-1	MAX DEFICYT	0	0	x
Kierownik działu transportu	132402	1	0	0	1	MAX NADWYŻKA	1	0	0,0%
Kierownik działu wydobycia	132201	1	0	0	1	MAX NADWYŻKA	0	0	x
Kierownik działu zakupów	132403	1	0	0	1	MAX NADWYŻKA	1	0	0,0%
Kierownik działu zarządzania zasobami ludzkimi	121203	0	3	0	-3	MAX DEFICYT	0	0	x
Kierownik hostelu / motelu	141102	1	0	0	1	MAX NADWYŻKA	1	1	100,0%
Kierownik lokalu gastronomicznego	141202	0	1	0	-1	MAX DEFICYT	0	0	x
Kierownik małego przedsiębiorstwa usług osobistych, porządkowych i pokrewnych	121903	0	1	0	-1	MAX DEFICYT	1	1	100,0%
Kierownik sali sprzedaży	522201	3	1	0	2	0,3	2	0	0,0%
Kierownik stoiska w markecie	522202	1	0	0	1	MAX NADWYŻKA	1	0	0,0%
Kierownik supermarketu	142004	0	3	0	-3	MAX DEFICYT	0	0	x
Kierownik w gospodarce leśnej	131103	0	1	0	-1	MAX DEFICYT	0	0	x
Konduktor	511202	4	0	0	4	MAX NADWYŻKA	7	4	57,1%
Konserwator budynków	711101	3	22	22	-19	7,3	3	2	66,7%
Konsultant / agent sprzedaży bezpośredniej	524302	2	2	1	0	1,0	1	0	0,0%
Konsultant do spraw kariery	242305	0	1	0	-1	MAX DEFICYT	0	0	x
Kontroler biletów	511204	0	10	0	-10	MAX DEFICYT	1	1	100,0%
Kontroler jakości wyrobów elektrycznych	311301	2	0	0	2	MAX NADWYŻKA	1	0	0,0%
Kontroler jakości wyrobów mechanicznych	311502	9	0	0	9	MAX NADWYŻKA	5	1	20,0%
Kontroler rozliczeń pieniężnych	421106	1	0	0	1	MAX NADWYŻKA	2	1	50,0%
Koordynator projektów unijnych	242102	0	2	0	-2	MAX DEFICYT	0	0	x
Kopacz	931202	2	5	0	-3	2,5	2	0	0,0%

Korektor tekstu	441302	0	1	1	-1	MAX DEFICYT	1	1	100,0%
Kosmetolog	228903	9	2	0	7	0,2	4	0	0,0%
Kosmetyczka	514202	7	11	8	-4	1,6	7	3	42,9%
Kosztorysant budowlany	311201	0	3	2	-3	MAX DEFICYT	0	0	x
Krawiec*	753105	126	7	2	119	0,1	187	77	41,2%
Krojczy	753202	5	0	0	5	MAX NADWYŻKA	6	3	50,0%
Krupier	421202	2	0	0	2	MAX NADWYŻKA	0	0	x
Księgowy	331301	29	15	5	14	0,5	38	21	55,3%
Kucharz małej gastronomii*	512002	76	5	4	71	0,1	75	6	8,0%
Kucharz*	512001	189	37	16	152	0,2	281	130	46,3%
Kulturoznawca	263203	5	0	0	5	MAX NADWYŻKA	1	0	0,0%
Laborant chemiczny	311101	5	0	0	5	MAX NADWYŻKA	6	2	33,3%
Lakiernik proszkowy	713202	0	4	0	-4	MAX DEFICYT	0	0	x
Lakiernik samochodowy	713203	13	2	2	11	0,2	15	4	26,7%
Lakiernik wyrobów drewnianych	713205	2	0	0	2	MAX NADWYŻKA	2	1	50,0%
Lakiernik*	713201	3	1	0	2	0,3	2	0	0,0%
Lekarz	221101	7	1	0	6	0,1	5	0	0,0%
Lekarz dentysta	226101	1	0	0	1	MAX NADWYŻKA	0	0	x
Lekarz weterynarii	225101	6	4	1	2	0,7	0	0	x
Lektor języka angielskiego	235301	0	1	0	-1	MAX DEFICYT	0	0	x
Likwidator szkód	331502	0	17	0	-17	MAX DEFICYT	0	0	x
Listonosz	441203	6	2	0	4	0,3	11	7	63,6%
Logistyk	214106	3	0	0	3	MAX NADWYŻKA	0	0	x
Logopeda	228502	0	1	0	-1	MAX DEFICYT	0	0	x
Ładowacz	933301	16	0	0	16	MAX NADWYŻKA	29	16	55,2%
Ładowacz nieczystości stałych	961102	0	4	4	-4	MAX DEFICYT	0	0	x
Magazynier	432103	71	36	25	35	0,5	78	35	44,9%
Maglarz	912101	0	9	8	-9	MAX DEFICYT	0	0	x
Malarz - tapeciarski*	713101	8	0	0	8	MAX NADWYŻKA	9	7	77,8%
Malarz budowlany	713102	54	15	4	39	0,3	91	51	56,0%
Malarz konstrukcji i wyrobów metalowych	713103	3	0	0	3	MAX NADWYŻKA	2	1	50,0%
Malarz lakiernik wyrobów metalowych	713207	1	0	0	1	MAX NADWYŻKA	4	2	50,0%

Manewrowy	831205	10	1	0	9	0,1	10	3	30,0%
Maniurzystka	514203	1	0	0	1	MAX NADWYŻKA	0	0	x
Maszynista kolei linowych	834303	1	0	0	1	MAX NADWYŻKA	1	0	0,0%
Maszynista maszyn offsetowych	732205	5	0	0	5	MAX NADWYŻKA	6	2	33,3%
Maszynista pojazdu trakcyjnego	831104	3	0	0	3	MAX NADWYŻKA	1	0	0,0%
Maszynista sprężarek	313203	0	1	1	-1	MAX DEFICYT	0	0	x
Maszynistka	413101	2	0	0	2	MAX NADWYŻKA	5	4	80,0%
Matematyk	212002	7	0	0	7	MAX NADWYŻKA	3	0	0,0%
Mechanik - monter maszyn i urządzeń*	723310	1	0	0	1	MAX NADWYŻKA	0	0	x
Mechanik - operator pojazdów i maszyn rolniczych*	834103	59	0	0	59	MAX NADWYŻKA	67	26	38,8%
Mechanik automatyki przemysłowej i urządzeń precyzyjnych*	731102	1	0	0	1	MAX NADWYŻKA	1	0	0,0%
Mechanik ciągników	723102	1	0	0	1	MAX NADWYŻKA	1	0	0,0%
Mechanik maszyn i urządzeń budowlanych i melioracyjnych	723303	4	5	0	-1	1,3	5	3	60,0%
Mechanik maszyn i urządzeń do obróbki metali	723304	1	0	0	1	MAX NADWYŻKA	2	1	50,0%
Mechanik maszyn i urządzeń górnictwa podziemnego	723306	3	0	0	3	MAX NADWYŻKA	5	2	40,0%
Mechanik maszyn i urządzeń przemysłowych	723307	4	1	0	3	0,3	4	2	50,0%
Mechanik maszyn rolniczych	723308	3	0	0	3	MAX NADWYŻKA	5	0	0,0%
Mechanik pojazdów samochodowych*	723103	141	27	20	114	0,2	124	30	24,2%
Mechanik samochodów ciężarowych	723104	6	4	3	2	0,7	6	3	50,0%
Mechanik samochodów osobowych	723105	66	3	2	63	0,0	77	39	50,6%
Mechanik taboru kolejowego	723313	8	0	0	8	MAX NADWYŻKA	12	7	58,3%
Menedżer sportu	342205	1	0	0	1	MAX NADWYŻKA	1	0	0,0%
Mikrobiolog	213108	2	1	1	1	0,5	0	0	x
Mistrz produkcji w budownictwie drogowym	312301	1	0	0	1	MAX NADWYŻKA	1	1	100,0%
Mistrz produkcji w budownictwie kolejowym	312302	1	0	0	1	MAX NADWYŻKA	0	0	x
Mistrz produkcji w budownictwie ogólnym	312304	18	0	0	18	MAX NADWYŻKA	27	17	63,0%

Mistrz produkcji w górnictwie odkrywkowym	312101	0	1	1	-1	MAX DEFICYT	0	0	x
Mistrz produkcji w przemyśle elektronicznym	312204	13	0	0	13	MAX NADWYŻKA	21	13	61,9%
Modystka	753107	1	0	0	1	MAX NADWYŻKA	2	1	50,0%
Montażysta reprodukcyjny	732107	1	0	0	1	MAX NADWYŻKA	0	0	x
Monter - elektronik*	742102	4	0	0	4	MAX NADWYŻKA	3	0	0,0%
Monter - instalator urządzeń technicznych w budownictwie wiejskim*	723314	3	0	0	3	MAX NADWYŻKA	6	4	66,7%
Monter / składacz okien	712501	1	3	2	-2	3,0	4	1	25,0%
Monter elektronicznego wyposażenia maszyn i urządzeń	821302	1	0	0	1	MAX NADWYŻKA	2	1	50,0%
Monter elektronik – sprzęt komputerowy	742109	1	0	0	1	MAX NADWYŻKA	2	1	50,0%
Monter elektronik – układy elektroniczne automatyki przemysłowej	742110	16	0	0	16	MAX NADWYŻKA	16	4	25,0%
Monter elektronik – urządzenia radiokomunikacyjne	742111	1	2	0	-1	2,0	0	0	x
Monter elektronik – urządzenia radiowo-telewizyjne	742112	4	0	0	4	MAX NADWYŻKA	5	1	20,0%
Monter elektrониki samochodowej	821303	1	0	0	1	MAX NADWYŻKA	0	0	x
Monter elektrycznego sprzętu gospodarstwa domowego	821202	1	2	2	-1	2,0	1	1	100,0%
Monter instalacji centralnego ogrzewania i ciepłej wody	712602	1	1	1	0	1,0	2	1	50,0%
Monter instalacji i urządzeń sanitarnych*	712604	34	1	1	33	0,0	27	2	7,4%
Monter instalacji i urządzeń telekomunikacyjnych (telemonter)	742201	8	0	0	8	MAX NADWYŻKA	18	11	61,1%
Monter instalacji wentylacyjnych i klimatyzacyjnych	712703	7	5	4	2	0,7	4	0	0,0%
Monter izolacji budowlanych*	712401	4	1	1	3	0,3	5	1	20,0%
Monter izolacji przemysłowych*	712403	1	0	0	1	MAX NADWYŻKA	0	0	x
Monter konstrukcji budowlanych*	711102	4	1	1	3	0,3	3	1	33,3%
Monter konstrukcji stalowych	721404	6	0	0	6	MAX NADWYŻKA	7	2	28,6%

Monter maszyn i urządzeń przemysłowych	821105	3	0	0	3	MAX NADWYŻKA	4	2	50,0%
Monter nawierzchni kolejowej*	711603	1	0	0	1	MAX NADWYŻKA	1	0	0,0%
Monter ociepleń budynków	712301	0	6	0	-6	MAX DEFICYT	0	0	x
Monter osprzętu elektrotechnicznego	821205	0	1	0	-1	MAX DEFICYT	0	0	x
Monter płyt kartonowo - gipsowych	712901	0	4	0	-4	MAX DEFICYT	0	0	x
Monter rusztowań	711903	0	1	0	-1	MAX DEFICYT	0	0	x
Monter sieci telekomunikacyjnych	742203	2	0	0	2	MAX NADWYŻKA	4	2	50,0%
Monter sieci wodnych i kanalizacyjnych	712612	1	0	0	1	MAX NADWYŻKA	3	3	100,0%
Monter sprzętu gospodarstwa domowego	821111	1	0	0	1	MAX NADWYŻKA	4	3	75,0%
Monter sprzętu oświetleniowego i lamp elektrycznych	821206	2	1	1	1	0,5	3	2	66,7%
Monter sprzętu radiowego i telewizyjnego	821305	1	0	0	1	MAX NADWYŻKA	2	1	50,0%
Monter taboru szynowego	821112	1	0	0	1	MAX NADWYŻKA	2	1	50,0%
Monter układów hydraulicznych i pneumatycznych	821113	1	0	0	1	MAX NADWYŻKA	1	0	0,0%
Monter wyrobów z tworzyw sztucznych	821906	0	22	22	-22	MAX DEFICYT	0	0	x
Monter zabudowy i robót wykończeniowych w budownictwie*	712905	0	1	1	-1	MAX DEFICYT	0	0	x
Monter zestrajacz urządzeń elektronicznych	821306	4	0	0	4	MAX NADWYŻKA	4	2	50,0%
Murarz*	711202	217	16	6	201	0,1	287	133	46,3%
Murarz-tylnik*	711204	3	0	0	3	MAX NADWYŻKA	1	0	0,0%
Muzealnik	262102	0	4	3	-4	MAX DEFICYT	0	0	x
Muzyk*	343602	7	0	0	7	MAX NADWYŻKA	6	4	66,7%
Naczelnik / kierownik wydziału	121303	1	0	0	1	MAX NADWYŻKA	1	0	0,0%
Nastawniczy	831207	4	0	0	4	MAX NADWYŻKA	3	2	66,7%
Nauczyciel – specjalista terapii pedagogicznej	235909	3	0	0	3	MAX NADWYŻKA	1	0	0,0%
Nauczyciel / instruktor praktycznej nauki zawodu	232001	3	0	0	3	MAX NADWYŻKA	2	1	50,0%
Nauczyciel akademicki – nauki biologiczne	231001	2	0	0	2	MAX NADWYŻKA	1	0	0,0%

Nauczyciel akademicki – nauki humanistyczne	231006	1	0	0	1	MAX NADWYŻKA	1	0	0,0%
Nauczyciel fizyki i astronomii	233004	1	0	0	1	MAX NADWYŻKA	0	0	x
Nauczyciel geografii	233005	2	0	0	2	MAX NADWYŻKA	3	1	33,3%
Nauczyciel historii	233006	21	0	0	21	MAX NADWYŻKA	11	1	9,1%
Nauczyciel informatyki / technologii informacyjnej	233007	6	0	0	6	MAX NADWYŻKA	1	0	0,0%
Nauczyciel instruktor	235106	2	0	0	2	MAX NADWYŻKA	1	0	0,0%
Nauczyciel języka angielskiego	233008	33	2	0	31	0,1	30	5	16,7%
Nauczyciel języka angielskiego w szkole podstawowej	234104	0	1	0	-1	MAX DEFICYT	0	0	x
Nauczyciel języka niemieckiego	233011	9	0	0	9	MAX NADWYŻKA	12	6	50,0%
Nauczyciel języka polskiego	233012	41	1	1	40	0,0	35	8	22,9%
Nauczyciel języka polskiego w szkole podstawowej	234108	3	0	0	3	MAX NADWYŻKA	3	0	0,0%
Nauczyciel matematyki	233015	3	0	0	3	MAX NADWYŻKA	2	2	100,0%
Nauczyciel matematyki w szkole podstawowej	234111	2	0	0	2	MAX NADWYŻKA	2	1	50,0%
Nauczyciel muzyki	233016	5	1	0	4	0,2	6	1	16,7%
Nauczyciel muzyki w szkole podstawowej	234112	0	2	0	-2	MAX DEFICYT	0	0	x
Nauczyciel nauczania początkowego	234113	18	3	1	15	0,2	12	4	33,3%
Nauczyciel niewidomych i niedowidzących (tyflopédagog)	235203	1	1	0	0	1,0	0	0	x
Nauczyciel plastyki	233017	6	0	0	6	MAX NADWYŻKA	0	0	x
Nauczyciel przedszkola	234201	8	8	5	0	1,0	10	3	30,0%
Nauczyciel religii	233020	1	0	0	1	MAX NADWYŻKA	2	2	100,0%
Nauczyciel techniki	233021	1	0	0	1	MAX NADWYŻKA	1	1	100,0%
Nauczyciel upośledzonych umysłowo (oligofrenopédagog)	235205	4	0	0	4	MAX NADWYŻKA	3	1	33,3%
Nauczyciel wiedzy o kulturze	233022	1	0	0	1	MAX NADWYŻKA	1	0	0,0%
Nauczyciel wiedzy o społeczeństwie	233023	1	0	0	1	MAX NADWYŻKA	0	0	x
Nauczyciel wychowania fizycznego	233025	57	0	0	57	MAX NADWYŻKA	37	7	18,9%

Nauczyciel wychowania fizycznego w szkole podstawowej	234118	5	0	0	5	MAX NADWYŻKA	3	1	33,3%
Noszowy	962107	1	0	0	1	MAX NADWYŻKA	2	1	50,0%
Obuwnik przemysłowy	753605	3	0	0	3	MAX NADWYŻKA	2	1	50,0%
Oczyszczacz konstrukcji stalowych	721405	2	0	0	2	MAX NADWYŻKA	0	0	x
Odprawiacz pociągów	432304	1	0	0	1	MAX NADWYŻKA	1	0	0,0%
Ogrodnik – uprawa roślin ozdobnych	611308	1	0	0	1	MAX NADWYŻKA	2	0	0,0%
Ogrodnik – uprawa warzyw polowych	611309	4	0	0	4	MAX NADWYŻKA	11	6	54,5%
Ogrodnik szkółkarz	611305	0	1	1	-1	MAX DEFICYT	0	0	x
Ogrodnik terenów zieleni	611306	6	1	1	5	0,2	6	1	16,7%
Ogrodnik*	611303	2	0	0	2	MAX NADWYŻKA	2	0	0,0%
Operator automatycznej linii obróbki skrawaniem	722302	1	0	0	1	MAX NADWYŻKA	1	1	100,0%
Operator centrali telefonicznej	422301	5	0	0	5	MAX NADWYŻKA	9	5	55,6%
Operator DTP	732108	1	0	0	1	MAX NADWYŻKA	1	0	0,0%
Operator koparki	811104	4	7	2	-3	1,8	3	0	0,0%
Operator koparko – ładowarki	811105	0	6	1	-6	MAX DEFICYT	2	2	100,0%
Operator kserokopiarek	732208	0	2	2	-2	MAX DEFICYT	1	1	100,0%
Operator ładowarki	811106	1	4	0	-3	4,0	1	0	0,0%
Operator maszyn do formowania szkła płaskiego	818102	1	0	0	1	MAX NADWYŻKA	1	0	0,0%
Operator maszyn do obróbki skrawaniem	722303	1	0	0	1	MAX NADWYŻKA	2	0	0,0%
Operator maszyn do produkcji płyt i sklejek	817201	0	6	6	-6	MAX DEFICYT	0	0	x
Operator maszyn do szycia	815301	1	0	0	1	MAX NADWYŻKA	0	0	x
Operator maszyn drogowych	834202	0	4	0	-4	MAX DEFICYT	0	0	x
Operator maszyn dziewiarskich	815201	0	3	3	-3	MAX DEFICYT	0	0	x
Operator maszyn i urządzeń do przetwórstwa tworzyw sztucznych*	814209	0	1	1	-1	MAX DEFICYT	0	0	x
Operator maszyn i urządzeń przemysłu spożywczego*	816003	2	0	0	2	MAX NADWYŻKA	1	0	0,0%
Operator maszyn intrologatorskich	732304	1	0	0	1	MAX NADWYŻKA	1	0	0,0%
Operator maszyn leśnych*	834105	1	2	1	-1	2,0	2	1	50,0%

Operator maszyn rolniczych	834107	21	2	0	19	0,1	18	4	22,2%
Operator myjni	912202	1	1	1	0	1,0	2	1	50,0%
Operator obrabiarek skrawających*	722307	3	0	0	3	MAX NADWYŻKA	1	0	0,0%
Operator obrabiarek sterowanych numerycznie	722308	1	5	1	-4	5,0	0	0	x
Operator obrabiarek zespołowych	722309	2	0	0	2	MAX NADWYŻKA	1	0	0,0%
Operator pilarek do pozyskiwania tarcicy	817202	2	2	0	0	1,0	3	1	33,3%
Operator pociągowy	831208	11	0	0	11	MAX NADWYŻKA	11	5	45,5%
Operator pras w produkcji drzewnej	817203	3	0	0	3	MAX NADWYŻKA	3	1	33,3%
Operator skrawarek drewna	817205	1	0	0	1	MAX NADWYŻKA	1	0	0,0%
Operator sprzętu ciężkiego	834204	11	0	0	11	MAX NADWYŻKA	9	2	22,2%
Operator suwnic (suwnicowy)	834311	1	0	0	1	MAX NADWYŻKA	2	1	50,0%
Operator urządzeń do formowania wyrobów z tworzyw sztucznych	814206	2	0	0	2	MAX NADWYŻKA	4	2	50,0%
Operator urządzeń do impregnowania i powlekania wyrobów papierowych	817108	1	0	0	1	MAX NADWYŻKA	1	1	100,0%
Operator urządzeń do końcowej obróbki płyt	817208	3	2	2	1	0,7	3	1	33,3%
Operator urządzeń do obróbki cieplnej chemikaliów	813109	2	0	0	2	MAX NADWYŻKA	2	0	0,0%
Operator urządzeń do obróbki odwiertów wydobywczych	811302	1	0	0	1	MAX NADWYŻKA	1	0	0,0%
Operator urządzeń do obróbki surowca mleczarskiego	816005	1	0	0	1	MAX NADWYŻKA	4	2	50,0%
Operator urządzeń do produkcji mas bitumicznych	813116	2	0	0	2	MAX NADWYŻKA	1	0	0,0%
Operator urządzeń do produkcji włókien chemicznych	813125	3	0	0	3	MAX NADWYŻKA	2	0	0,0%
Operator urządzeń do produkcji wyrobów kosmetycznych	813127	1	32	32	-31	32,0	1	0	0,0%
Operator urządzeń do produkcji wyrobów mleczarskich	816018	2	0	0	2	MAX NADWYŻKA	2	0	0,0%
Operator urządzeń do przygotowania powierzchni do nakładania powłok	812206	0	1	0	-1	MAX DEFICYT	0	0	x
Operator urządzeń mieszających	813133	0	1	0	-1	MAX DEFICYT	0	0	x

Operator urządzeń montażowych obuwia	815603	2	0	0	2	MAX NADWYŻKA	0	0	x
Operator urządzeń oczyszczania ścieków	313208	0	1	0	-1	MAX DEFICYT	1	1	100,0%
Operator urządzeń pakujących	818303	7	0	0	7	MAX NADWYŻKA	8	5	62,5%
Operator urządzeń przetwórstwa mięsa	816028	13	0	0	13	MAX NADWYŻKA	14	7	50,0%
Operator urządzeń przetwórstwa owocowo-warzywnego	816029	18	0	0	18	MAX NADWYŻKA	38	26	68,4%
Operator urządzeń rębalni drewna	817112	1	0	0	1	MAX NADWYŻKA	1	0	0,0%
Operator urządzeń uzdatniania i demineralizacji wody	313209	0	4	0	-4	MAX DEFICYT	0	0	x
Operator urządzeń wykrawających elementy obuwia	815604	0	1	1	-1	MAX DEFICYT	0	0	x
Operator wtryskarki	814208	1	0	0	1	MAX NADWYŻKA	0	0	x
Operator żurawia wieżowego	834317	1	0	0	1	MAX NADWYŻKA	0	0	x
Opiekun klienta	243302	0	5	0	-5	MAX DEFICYT	0	0	x
Opiekun medyczny*	532102	9	0	0	9	MAX NADWYŻKA	8	0	0,0%
Opiekun osoby starszej*	341202	2	4	4	-2	2,0	1	0	0,0%
Opiekun w domu pomocy społecznej*	341203	19	7	7	12	0,4	15	5	33,3%
Opiekun zwierząt domowych	516403	2	10	8	-8	5,0	0	0	x
Opiekunka domowa	532201	13	33	30	-20	2,5	25	16	64,0%
Opiekunka dzieci w drodze do szkoły	531103	0	3	3	-3	MAX DEFICYT	0	0	x
Opiekunka dziecięca domowa	531104	2	1	1	1	0,5	3	1	33,3%
Opiekunka dziecięca*	325905	3	33	33	-30	11,0	2	0	0,0%
Opiekunka środowiskowa*	341204	4	0	0	4	MAX NADWYŻKA	1	0	0,0%
Organista	343603	2	0	0	2	MAX NADWYŻKA	2	0	0,0%
Organizator imprez rozrywkowych (organizator eventów)	333201	0	1	1	-1	MAX DEFICYT	1	1	100,0%
Organizator obsługi sprzedaży internetowej	524402	0	3	3	-3	MAX DEFICYT	0	0	x
Pakowacz	932101	17	16	11	1	0,9	24	14	58,3%
Palacz kotłów centralnego ogrzewania gazowych	818204	9	0	0	9	MAX NADWYŻKA	24	17	70,8%

Palacz kotłów centralnego ogrzewania wodnych rusztowych	818205	5	1	0	4	0,2	7	4	57,1%
Palacz kotłów parowych	818206	9	0	0	9	MAX NADWYŻKA	13	9	69,2%
Palacz pieców zwykłych	911202	1	0	0	1	MAX NADWYŻKA	2	2	100,0%
Parkieciarz	712203	2	0	0	2	MAX NADWYŻKA	1	0	0,0%
Parkingowy	962903	4	2	2	2	0,5	3	0	0,0%
Pedagog	235107	37	5	5	32	0,1	34	11	32,4%
Pieczowy pieca łukowego	812116	1	0	0	1	MAX NADWYŻKA	1	0	0,0%
Piekarz*	751204	33	7	1	26	0,2	41	18	43,9%
Pielęgniarka	222101	35	12	11	23	0,3	21	10	47,6%
Pielęgniarka specjalista pielęgniarstwa opieki długoterminowej	222213	0	14	2	-14	MAX DEFICYT	0	0	x
Pilarz	752305	3	1	0	2	0,3	7	4	57,1%
Planista produkcyjny	432201	0	1	1	-1	MAX DEFICYT	1	1	100,0%
Plastyk*	343204	16	0	0	16	MAX NADWYŻKA	12	2	16,7%
Pokojowa	911203	8	5	2	3	0,6	8	3	37,5%
Policjant służby wspomagającej	541305	1	0	0	1	MAX NADWYŻKA	1	0	0,0%
Politolog	263304	86	0	0	86	MAX NADWYŻKA	83	23	27,7%
Położna	223101	8	0	0	8	MAX NADWYŻKA	11	6	54,5%
Pomoc apteczna	532901	2	0	0	2	MAX NADWYŻKA	3	1	33,3%
Pomoc dentystyczna	532902	3	0	0	3	MAX NADWYŻKA	4	3	75,0%
Pomoc domowa	911101	4	0	0	4	MAX NADWYŻKA	6	3	50,0%
Pomoc kuchenna	941201	30	49	47	-19	1,6	40	27	67,5%
Pomoc laboratoryjna	911204	0	2	2	-2	MAX DEFICYT	1	1	100,0%
Pomocniczy robotnik polowy	921101	1	0	0	1	MAX NADWYŻKA	1	0	0,0%
Pomocniczy robotnik przy konserwacji terenów zieleni	921401	0	2	2	-2	MAX DEFICYT	0	0	x
Pomocniczy robotnik szklarniowy	921402	1	0	0	1	MAX NADWYŻKA	0	0	x
Pomocnik ciastkarza	932906	1	0	0	1	MAX NADWYŻKA	3	1	33,3%
Pomocnik mechanika	932908	1	1	1	0	1,0	1	0	0,0%
Pomocnik piekarza	932910	2	6	5	-4	3,0	1	0	0,0%
Portier	541306	8	1	0	7	0,1	6	3	50,0%

Posadzkarz*	712204	6	0	0	6	MAX NADWYŻKA	8	3	37,5%
Pośrednik finansowy	331103	0	3	0	-3	MAX DEFICYT	0	0	x
Pracownik biura podróży	422101	0	2	2	-2	MAX DEFICYT	1	1	100,0%
Pracownik centrum obsługi telefonicznej (pracownik call center)	422201	0	10	0	-10	MAX DEFICYT	0	0	x
Pracownik do spraw osobowych	441501	1	2	2	-1	2,0	4	4	100,0%
Pracownik do spraw statystyki	431201	1	0	0	1	MAX NADWYŻKA	0	0	x
Pracownik do spraw ubezpieczeń	431202	1	0	0	1	MAX NADWYŻKA	2	1	50,0%
Pracownik informacji turystycznej	422502	0	2	2	-2	MAX DEFICYT	1	1	100,0%
Pracownik instytucji pożyczkowej	421301	0	1	0	-1	MAX DEFICYT	0	0	x
Pracownik kancelaryjny	411003	0	11	10	-11	MAX DEFICYT	0	0	x
Pracownik obsługi monitoringu	541901	0	4	4	-4	MAX DEFICYT	0	0	x
Pracownik obsługi płacowej	431301	0	1	1	-1	MAX DEFICYT	0	0	x
Pracownik ochrony fizycznej bez licencji	541307	9	12	0	-3	1,3	9	3	33,3%
Pracownik ochrony fizycznej I stopnia	541308	1	12	0	-11	12,0	0	0	x
Pracownik ochrony fizycznej II stopnia	541309	0	1	0	-1	MAX DEFICYT	0	0	x
Pracownik pralni chemicznej	815702	1	0	0	1	MAX NADWYŻKA	1	0	0,0%
Pracownik punktu skupu	432104	4	0	0	4	MAX NADWYŻKA	3	0	0,0%
Pracownik socjalny	341205	6	8	8	-2	1,3	6	2	33,3%
Pracznica	912102	7	0	0	7	MAX NADWYŻKA	11	7	63,6%
Prasowaczka ręczna	912103	4	0	0	4	MAX NADWYŻKA	2	0	0,0%
Prawnik legislator	261906	43	5	5	38	0,1	35	4	11,4%
Prezes	112017	1	0	0	1	MAX NADWYŻKA	1	0	0,0%
Projektant grafiki	216604	1	0	0	1	MAX NADWYŻKA	1	0	0,0%
Projektant stron internetowych (webmaster)	351404	0	2	0	-2	MAX DEFICYT	0	0	x
Projektant wzornictwa przemysłowego	216304	1	1	0	0	1,0	0	0	x
Promotor zdrowia	228202	1	0	0	1	MAX NADWYŻKA	0	0	x
Przedstawiciel handlowy	332203	20	52	14	-32	2,6	22	10	45,5%
Przetwórcza owoców i warzyw	751402	3	0	0	3	MAX NADWYŻKA	3	0	0,0%
Przewodnik turystyczny terenowy	511304	1	0	0	1	MAX NADWYŻKA	1	0	0,0%
Przewoźnik osób	832204	2	0	0	2	MAX NADWYŻKA	3	3	100,0%

Przygotowywacz włókna	731806	1	0	0	1	MAX NADWYŻKA	1	0	0,0%
Psycholog	263401	2	4	1	-2	2,0	2	1	50,0%
Radca prawny	261103	0	1	0	-1	MAX DEFICYT	0	0	x
Ratownik medyczny specjalista	224001	1	0	0	1	MAX NADWYŻKA	0	0	x
Ratownik medyczny*	325601	22	5	5	17	0,2	15	3	20,0%
Recepcjonista	422602	5	4	3	1	0,8	11	7	63,6%
Recepcjonista hotelowy	422401	0	3	1	-3	MAX DEFICYT	1	1	100,0%
Referendarz sądowy	261908	1	0	0	1	MAX NADWYŻKA	1	0	0,0%
Referent (asystent) bankowości	331203	3	3	3	0	1,0	6	5	83,3%
Rejestratorka medyczna	422603	3	1	1	2	0,3	4	2	50,0%
Renowator zabytków architektury*	711103	16	0	0	16	MAX NADWYŻKA	18	7	38,9%
Robotnik budowlany	931301	117	9	1	108	0,1	163	84	51,5%
Robotnik drogowy	931205	16	11	1	5	0,7	11	4	36,4%
Robotnik gospodarczy	515303	115	414	398	-299	3,6	159	83	52,2%
Robotnik górniczy dolowy	931101	3	0	0	3	MAX NADWYŻKA	4	2	50,0%
Robotnik leśny	621002	11	2	2	9	0,2	28	19	67,9%
Robotnik magazynowy	933304	11	2	0	9	0,2	27	17	63,0%
Robotnik na rampie	933305	2	0	0	2	MAX NADWYŻKA	1	0	0,0%
Robotnik naziemny w górnictwie	931102	1	0	0	1	MAX NADWYŻKA	2	1	50,0%
Robotnik placowy	961302	6	6	0	0	1,0	14	10	71,4%
Robotnik pomocniczy w przemyśle przetwórczym	932911	42	0	0	42	MAX NADWYŻKA	77	46	59,7%
Robotnik torowy	931207	11	0	0	11	MAX NADWYŻKA	18	11	61,1%
Rolnik produkcji roślinnej i zwierzęcej pracujący na własne potrzeby	633001	2	0	0	2	MAX NADWYŻKA	2	0	0,0%
Rolnik upraw polowych	611104	2	0	0	2	MAX NADWYŻKA	2	0	0,0%
Rolnik*	613003	9	0	0	9	MAX NADWYŻKA	17	9	52,9%
Rozbieracz – wykrawacz	751104	2	6	2	-4	3,0	6	5	83,3%
Rusznikarz	722203	1	0	0	1	MAX NADWYŻKA	2	1	50,0%
Rzeźnik - wędliniarz*	751105	13	0	0	13	MAX NADWYŻKA	23	14	60,9%
Salowa	911206	22	1	1	21	0,0	31	18	58,1%
Sanitariusz szpitalny	532904	4	0	0	4	MAX NADWYŻKA	4	1	25,0%

Sekretarka	412001	10	18	17	-8	1,8	14	5	35,7%
Sekretarka medyczna	334402	4	1	1	3	0,3	3	0	0,0%
Sekretarz sądowy	334201	0	2	0	-2	MAX DEFICYT	3	3	100,0%
Serwisant sprzętu komputerowego	742117	0	1	1	-1	MAX DEFICYT	0	0	x
Siostra PCK	532202	2	0	0	2	MAX NADWYŻKA	5	3	60,0%
Skarbnik bankowy	421107	2	0	0	2	MAX NADWYŻKA	2	0	0,0%
Socjolog	263204	83	0	0	83	MAX NADWYŻKA	63	13	20,6%
Sortowacz	932913	3	8	7	-5	2,7	5	4	80,0%
Sortowacz materiałów drzewnych	752105	2	1	1	1	0,5	2	1	50,0%
Sortowacz surowców wtórnych	961201	1	0	0	1	MAX NADWYŻKA	0	0	x
Spawacz metodą MAG	721204	1	3	0	-2	3,0	1	0	0,0%
Spawacz metodą TIG	721206	1	3	0	-2	3,0	0	0	x
Spawacz ręczny gazowy	721207	3	1	0	2	0,3	7	6	85,7%
Spawacz ręczny łukiem elektrycznym	721208	1	2	0	-1	2,0	2	1	50,0%
Specjalista administracji publicznej	242217	190	4	3	186	0,0	183	66	36,1%
Specjalista analizy i rozwoju rynku	243105	1	0	0	1	MAX NADWYŻKA	0	0	x
Specjalista bankowości	241304	1	0	0	1	MAX NADWYŻKA	2	2	100,0%
Specjalista dietetyk	228401	2	0	0	2	MAX NADWYŻKA	0	0	x
Specjalista do spraw badań społeczno-ekonomicznych	242218	62	0	0	62	MAX NADWYŻKA	76	27	35,5%
Specjalista do spraw finansów	241306	14	1	1	13	0,1	10	2	20,0%
Specjalista do spraw integracji europejskiej	242219	4	0	0	4	MAX NADWYŻKA	6	2	33,3%
Specjalista do spraw kluczowych klientów (key account manager)	243304	0	3	2	-3	MAX DEFICYT	0	0	x
Specjalista do spraw logistyki	242108	3	1	0	2	0,3	2	1	50,0%
Specjalista do spraw marketingu i handlu	243106	12	10	1	2	0,8	9	1	11,1%
Specjalista do spraw organizacji i rozwoju transportu	242221	0	2	0	-2	MAX DEFICYT	1	1	100,0%
Specjalista do spraw organizacji usług gastronomicznych, hotelarskich i turystycznych	242222	93	0	0	93	MAX NADWYŻKA	70	23	32,9%
Specjalista do spraw pozyskiwania funduszy	242109	1	2	2	-1	2,0	1	0	0,0%

Specjalista do spraw public relations	243203	2	2	2	0	1,0	1	0	0,0%
Specjalista do spraw rachunkowości	241103	23	0	0	23	MAX NADWYŻKA	19	4	21,1%
Specjalista do spraw rachunkowości zarządczej	241106	2	0	0	2	MAX NADWYŻKA	0	0	x
Specjalista do spraw reklamy	243107	1	0	0	1	MAX NADWYŻKA	0	0	x
Specjalista do spraw rodziny (famiolog)	263503	0	2	0	-2	MAX DEFICYT	0	0	x
Specjalista do spraw oprogramowania systemów informatycznych	251202	1	0	0	1	MAX NADWYŻKA	0	0	x
Specjalista do spraw sprzedaży	243305	0	19	6	-19	MAX DEFICYT	0	0	x
Specjalista do spraw stosunków międzynarodowych	242224	66	0	0	66	MAX NADWYŻKA	36	1	2,8%
Specjalista do spraw szkoleń	242403	0	1	1	-1	MAX DEFICYT	0	0	x
Specjalista do spraw ubezpieczeń majątkowych i osobowych	241307	0	3	2	-3	MAX DEFICYT	0	0	x
Specjalista do spraw zamówień publicznych	242225	0	2	2	-2	MAX DEFICYT	0	0	x
Specjalista komunikacji społecznej	263408	6	0	0	6	MAX NADWYŻKA	8	1	12,5%
Specjalista kontroli jakości	214109	1	0	0	1	MAX NADWYŻKA	0	0	x
Specjalista ochrony informacji niejawnych	242110	2	0	0	2	MAX NADWYŻKA	1	0	0,0%
Specjalista ochrony środowiska	213303	10	2	2	8	0,2	7	1	14,3%
Specjalista organizacji i zarządzania w ochronie zdrowia	242226	1	1	0	0	1,0	0	0	x
Specjalista polityki społecznej	263305	3	0	0	3	MAX NADWYŻKA	1	0	0,0%
Specjalista pracy socjalnej	263504	29	0	0	29	MAX NADWYŻKA	21	2	9,5%
Specjalista resocjalizacji	263505	9	0	0	9	MAX NADWYŻKA	3	0	0,0%
Specjalista zarządzania informacją	262207	1	0	0	1	MAX NADWYŻKA	2	1	50,0%
Specjalista zarządzania kryzysowego	242227	1	0	0	1	MAX NADWYŻKA	0	0	x
Specjalista zastosowań informatyki	251902	37	0	0	37	MAX NADWYŻKA	27	8	29,6%
Specjalista zdrowia publicznego	228204	3	0	0	3	MAX NADWYŻKA	1	0	0,0%
Specjalista żywienia człowieka	228402	8	1	1	7	0,1	7	1	14,3%
Spedytor	333105	0	5	4	-5	MAX DEFICYT	0	0	x

Sprzątacze pojazdów	911208	1	0	0	1	MAX NADWYŻKA	0	0	x
Sprzątaczką biurową	911207	47	115	69	-68	2,4	96	72	75,0%
Sprzątaczką domową	911102	1	0	0	1	MAX NADWYŻKA	2	1	50,0%
Sprzedawca w branży mięsnej	522302	1	4	2	-3	4,0	0	0	x
Sprzedawca w branży przemysłowej	522303	0	5	0	-5	MAX DEFICYT	0	0	x
Sprzedawca w stacji paliw	524502	4	5	5	-1	1,3	2	0	0,0%
Sprzedawca*	522301	522	245	177	277	0,5	762	443	58,1%
Statystyk	212004	1	0	0	1	MAX NADWYŻKA	1	1	100,0%
Sterowniczy linii sztaplowania i pakietowania tarcicy	817209	2	0	0	2	MAX NADWYŻKA	0	0	x
Stolarz budowlany	711503	42	1	0	41	0,0	46	19	41,3%
Stolarz meblowy	752208	59	2	1	57	0,0	66	28	42,4%
Stolarz*	752205	92	23	6	69	0,3	74	20	27,0%
Strażnik gminny / miejski	541312	1	0	0	1	MAX NADWYŻKA	2	1	50,0%
Suszarniowy drewna	752106	1	0	0	1	MAX NADWYŻKA	1	0	0,0%
Szef kuchni (kuchmistrz)	343402	0	1	0	-1	MAX DEFICYT	0	0	x
Szewc naprawiacz	753606	2	0	0	2	MAX NADWYŻKA	1	0	0,0%
Szklarz	712502	0	1	1	-1	MAX DEFICYT	0	0	x
Szlifierz metali	722312	5	1	1	4	0,2	8	4	50,0%
Szlifierz ostrzarz	722402	1	0	0	1	MAX NADWYŻKA	1	0	0,0%
Szpachlarz	713104	0	5	0	-5	MAX DEFICYT	0	0	x
Sztukator	712302	1	0	0	1	MAX NADWYŻKA	1	0	0,0%
Szwaczka	753303	42	0	0	42	MAX NADWYŻKA	58	36	62,1%
Ślusarz galanterii metalowej	722205	0	7	6	-7	MAX DEFICYT	0	0	x
Ślusarz narzędziowy	722206	1	1	0	0	1,0	3	2	66,7%
Ślusarz*	722204	168	10	2	158	0,1	215	108	50,2%
Taksówkarz	832205	2	0	0	2	MAX NADWYŻKA	4	2	50,0%
Tapicer*	753402	3	0	0	3	MAX NADWYŻKA	3	0	0,0%
Tartacznik	752309	0	4	4	-4	MAX DEFICYT	0	0	x
Tatuażysta	514206	0	1	1	-1	MAX DEFICYT	0	0	x
Technik administracji*	334306	39	51	33	-12	1,3	27	11	40,7%
Technik agrobiznesu*	331402	16	0	0	16	MAX NADWYŻKA	24	9	37,5%
Technik akustyk	311908	0	1	1	-1	MAX DEFICYT	0	0	x

Technik analityk*	311103	1	0	0	1	MAX NADWYŻKA	1	1	100,0%
Technik analityki medycznej	321201	5	0	0	5	MAX NADWYŻKA	9	4	44,4%
Technik architekt	311203	1	0	0	1	MAX NADWYŻKA	1	1	100,0%
Technik archiwista*	441403	0	18	18	-18	MAX DEFICYT	0	0	x
Technik bezpieczeństwa i higieny pracy*	325509	2	0	0	2	MAX NADWYŻKA	2	0	0,0%
Technik budownictwa*	311204	45	6	1	39	0,1	29	5	17,2%
Technik cyfrowych procesów graficznych*	311911	2	0	0	2	MAX NADWYŻKA	2	0	0,0%
Technik dentystyczny*	321402	5	1	1	4	0,2	4	0	0,0%
Technik drogownictwa*	311206	4	0	0	4	MAX NADWYŻKA	4	0	0,0%
Technik ekonomista*	331403	214	6	6	208	0,0	271	115	42,4%
Technik elektronik*	311408	35	1	1	34	0,0	24	6	25,0%
Technik elektroradiolog*	321103	2	0	0	2	MAX NADWYŻKA	1	0	0,0%
Technik elektryk*	311303	39	2	0	37	0,1	36	15	41,7%
Technik farmaceutyczny*	321301	31	6	6	25	0,2	22	1	4,5%
Technik fizjoterapii	325401	5	3	3	2	0,6	6	3	50,0%
Technik geodeta*	311104	8	2	2	6	0,3	4	1	25,0%
Technik górnictwa podziemnego*	311703	1	0	0	1	MAX NADWYŻKA	1	0	0,0%
Technik handlowiec*	522305	19	2	1	17	0,1	26	11	42,3%
Technik hodowca zwierząt	314204	2	0	0	2	MAX NADWYŻKA	3	2	66,7%
Technik hotelarstwa*	422402	41	0	0	41	MAX NADWYŻKA	37	8	21,6%
Technik informatyk*	351203	61	6	5	55	0,1	51	12	23,5%
Technik inżynierii środowiska i melioracji*	311208	2	0	0	2	MAX NADWYŻKA	2	0	0,0%
Technik leśnik*	314301	9	0	0	9	MAX NADWYŻKA	14	5	35,7%
Technik logistik*	333107	12	0	0	12	MAX NADWYŻKA	8	1	12,5%
Technik masażysta*	325402	30	14	12	16	0,5	20	1	5,0%
Technik mechanik eksploatacji środków transportu	311506	2	0	0	2	MAX NADWYŻKA	3	3	100,0%
Technik mechanik obróbki skrawaniem	311509	7	0	0	7	MAX NADWYŻKA	7	2	28,6%
Technik mechanik*	311504	176	1	1	175	0,0	201	82	40,8%
Technik mechanizacji rolnictwa*	311512	32	0	0	32	MAX NADWYŻKA	23	11	47,8%
Technik mechatronik*	311410	6	0	0	6	MAX NADWYŻKA	2	0	0,0%

Technik obsługi turystycznej*	422103	6	1	1	5	0,2	8	4	50,0%
Technik ochrony fizycznej osób i mienia*	541315	15	0	0	15	MAX NADWYŻKA	8	1	12,5%
Technik ochrony środowiska*	325511	19	0	0	19	MAX NADWYŻKA	28	11	39,3%
Technik ogrodnik*	314205	10	0	0	10	MAX NADWYŻKA	15	7	46,7%
Technik organizacji produkcji	311917	1	1	1	0	1,0	1	0	0,0%
Technik organizacji reklamy*	333906	3	0	0	3	MAX NADWYŻKA	4	0	0,0%
Technik organizacji usług gastronomicznych*	343403	20	0	0	20	MAX NADWYŻKA	17	2	11,8%
Technik pojazdów samochodowych*	311513	16	0	0	16	MAX NADWYŻKA	7	0	0,0%
Technik poligraf*	311918	1	0	0	1	MAX NADWYŻKA	1	0	0,0%
Technik prac biurowych*	411004	53	276	264	-223	5,2	85	47	55,3%
Technik pszczelarz*	314206	1	0	0	1	MAX NADWYŻKA	0	0	x
Technik rachunkowości*	431103	2	0	0	2	MAX NADWYŻKA	2	1	50,0%
Technik rolnik*	314207	51	0	0	51	MAX NADWYŻKA	75	28	37,3%
Technik spedytor*	333108	2	0	0	2	MAX NADWYŻKA	1	0	0,0%
Technik technologii chemicznej*	311603	2	0	0	2	MAX NADWYŻKA	1	0	0,0%
Technik technologii drewna*	311922	25	2	0	23	0,1	23	11	47,8%
Technik technologii odzieży*	311924	69	0	0	69	MAX NADWYŻKA	119	59	49,6%
Technik technologii żywności – produkcja cukiernicza	314405	3	0	0	3	MAX NADWYŻKA	1	0	0,0%
Technik technologii żywności – produkcja koncentratów spożywczych	314406	1	0	0	1	MAX NADWYŻKA	2	1	50,0%
Technik technologii żywności – produkcja piekarsko-ciastkarska	314407	7	0	0	7	MAX NADWYŻKA	13	4	30,8%
Technik technologii żywności – przetwórstwo mięsne	314411	1	0	0	1	MAX NADWYŻKA	2	1	50,0%
Technik technologii żywności – przetwórstwo mleczarskie	314412	1	0	0	1	MAX NADWYŻKA	2	2	100,0%
Technik technologii żywności – przetwórstwo owocowo-warzywne	314413	1	0	0	1	MAX NADWYŻKA	1	1	100,0%
Technik technologii żywności – przetwórstwo zbożowe	314416	1	0	0	1	MAX NADWYŻKA	1	0	0,0%

Technik technologii żywności*	314403	16	0	0	16	MAX NADWYŻKA	9	1	11,1%
Technik teleinformatyk*	351103	9	0	0	9	MAX NADWYŻKA	5	0	0,0%
Technik telekomunikacji*	352203	25	0	0	25	MAX NADWYŻKA	29	9	31,0%
Technik transportu kolejowego*	311928	3	0	0	3	MAX NADWYŻKA	3	0	0,0%
Technik urządzeń sanitarnych*	311209	9	1	1	8	0,1	7	1	14,3%
Technik usług fryzjerskich*	514105	31	0	0	31	MAX NADWYŻKA	26	0	0,0%
Technik usług kosmetycznych*	514207	11	0	0	11	MAX NADWYŻKA	12	2	16,7%
Technik usług pocztowych i telekomunikacyjnych*	421109	3	0	0	3	MAX NADWYŻKA	4	1	25,0%
Technik weterynarii*	324002	1	1	1	0	1,0	0	0	x
Technik wiertnik*	311707	1	0	0	1	MAX NADWYŻKA	1	0	0,0%
Technik włókiennik*	311932	3	0	0	3	MAX NADWYŻKA	5	2	40,0%
Technik żywienia i gospodarstwa domowego*	322002	86	0	0	86	MAX NADWYŻKA	122	50	41,0%
Technolog robót wykończeniowych w budownictwie*	712904	22	5	5	17	0,2	22	8	36,4%
Teolog	263306	4	0	0	4	MAX NADWYŻKA	3	0	0,0%
Terapeuta zajęciowy*	325907	26	8	6	18	0,3	35	12	34,3%
Tester oprogramowania komputerowego	251903	7	0	0	7	MAX NADWYŻKA	3	1	33,3%
Tłoczarz w metalu	812118	1	0	0	1	MAX NADWYŻKA	2	1	50,0%
Tłumacz języka angielskiego	264304	5	0	0	5	MAX NADWYŻKA	1	0	0,0%
Tłumacz tekstów	264315	0	1	1	-1	MAX DEFICYT	0	0	x
Tokarz / frezer obrabiarek sterowanych numerycznie	722313	2	0	0	2	MAX NADWYŻKA	1	1	100,0%
Tokarz w metalu	722314	68	13	1	55	0,2	105	56	53,3%
Towaroznawca	214110	4	0	0	4	MAX NADWYŻKA	1	0	0,0%
Tynkarz	712303	5	3	0	2	0,6	7	4	57,1%
Urbanista	216403	0	1	1	-1	MAX DEFICYT	0	0	x
Urzędnik podatkowy	335203	0	19	19	-19	MAX DEFICYT	0	0	x
Urzędnik ubezpieczeń społecznych	335301	0	2	0	-2	MAX DEFICYT	0	0	x
Ustawiacz maszyn do obróbki drewna	752311	1	0	0	1	MAX NADWYŻKA	0	0	x
Wędliniarz*	751107	1	0	0	1	MAX NADWYŻKA	1	0	0,0%

Wiertacz odwiertów eksploatacyjnych i geofizycznych*	811303	4	2	0	2	0,5	4	1	25,0%
Wizażystka / stylistka	514208	0	1	1	-1	MAX DEFICYT	0	0	x
Wizytator	235109	0	4	0	-4	MAX DEFICYT	0	0	x
Właściciel małego sklepu	522103	1	0	0	1	MAX NADWYŻKA	1	0	0,0%
Wozak	933202	2	0	0	2	MAX NADWYŻKA	2	1	50,0%
Woźny	962906	5	0	0	5	MAX NADWYŻKA	9	5	55,6%
Wulkanizator	814104	1	2	1	-1	2,0	2	1	50,0%
Wychowawca w jednostkach penitencjarnych	263506	1	0	0	1	MAX NADWYŻKA	1	0	0,0%
Wychowawca w placówkach oświatowych, wychowawczych i opiekuńczych	235914	9	6	6	3	0,7	8	2	25,0%
Wydawca posiłków / bufetowy	524601	4	21	21	-17	5,3	3	2	66,7%
Wytapiacz stali, surówki i żelazostopów	812120	0	1	0	-1	MAX DEFICYT	0	0	x
Zaopatrzeniowiec	332302	15	21	21	-6	1,4	14	4	28,6%
Zarządca nieruchomości	244103	1	0	0	1	MAX NADWYŻKA	0	0	x
Zbrojarz	711404	15	5	0	10	0,3	20	13	65,0%
Zdobnik szkła	731610	1	0	0	1	MAX NADWYŻKA	1	0	0,0%
Złotnik - jubiler*	731305	1	0	0	1	MAX NADWYŻKA	0	0	x
Zwrotniczy	831211	1	0	0	1	MAX NADWYŻKA	1	1	100,0%
Żałobnik	516304	3	0	0	3	MAX NADWYŻKA	3	1	33,3%
Żołnierz szeregowy	031101	3	0	0	3	MAX NADWYŻKA	2	1	50,0%

*/zawód objęty jest kształceniem w systemie oświaty i występuje w Klasyfikacji Zawodów Szkolnictwa Zawodowego.