



Raport z monitoringu zawodów  
deficytowych i nadwyżkowych w 2013r.  
II część (prognostyczna)  
(badanie podaży absolwentów szkół ponadgimnazjalnych)



## WSTĘP

Powiatowy Urząd Pracy w Przemyślu analizując sytuację na lokalnym rynku pracy prowadzi stałe badanie zawodów deficytowych i nadwyżkowych. Przez monitoring zawodów deficytowych i nadwyżkowych należy rozumieć proces systematycznego obserwowania zjawisk zachodzących na rynku pracy dotyczących kształtowania popytu na pracę i podaży zasobów pracy w przekroju terytorialno- zawodowym. Na podstawie badania powstaje raport końcowy opisujący sytuację na rynku pracy. Raporty mające charakter diagnostyczny tworzone są dwa razy w roku: półroczny obejmuje analizę zawodów deficytowych i nadwyżkowych w powiecie, na podstawie danych z półrocza i roczny opisujący sytuację na rynku pracy w danym roku .

Niniejszy raport to część II (prognostyczna) do raportu rocznego, obejmująca dane o absolwentach szkół ponadgimnazjalnych i wyższych według szkół i grup kierunków w roku szkolnym 2012/2013.

Podstawowymi źródłami informacji są dane z Systemu Informacji Oświatowej MEN oraz dane statystyczne zgromadzone w Powiatowym Urzędzie Pracy w Przemyślu dotyczące osób bezrobotnych i zgłoszonych ofert.

Celem badania jest uzyskanie informacji o liczbie absolwentów według zawodów, którzy ukończyli szkołę w bieżącym roku oraz o przewidywanej liczbie absolwentów w roku następnym.

W dobie gospodarki rynkowej szczególną uwagę należy poświęcić na dostosowanie systemu kształcenia do zmieniającego się zapotrzebowania pracodawców na kwalifikacje zasobów ludzkich. Monitoring ma służyć lepszemu dopasowaniu kwalifikacji osób poszukujących pracy do oczekiwań pracodawców. Zawód nadwyżkowy to zawód mniej pożądanym przez pracodawców – więcej chętnych do pracy, niż miejsc pracy w danym zawodzie. W dużo lepszej sytuacji znajdują się osoby posiadające zawód deficytowy tzn. taki w którym, popyt na pracowników posiadających dane kompetencje jest wyższy, niż podaż.

Zgodnie z prawami rynku osoba posiadająca zawód deficytowy może w wielu przypadkach stawiać warunki na rynku pracy, wybierając dla siebie odpowiednią ofertę. Za sytuację idealną uznać możemy gdy obie wartości się równoważą. W rzeczywistości sytuacja taka występuje jednak rzadko.

## BADANIE PODAŻY ABSOLWENTÓW SZKÓŁ PONADGIMNAZJALNYCH

Każdego roku absolwenci szkół gimnazjalnych i ponadgimnazjalnych stają przed koniecznością dokonania bardzo ważnego wyboru: w jakiej szkole kontynuować naukę, jaką szansę na rynku pracy daje ukończenie szkoły. Aby choć trochę pomóc absolwentom w podjęciu tej trudnej decyzji proponuję przyjrzeć się poniższym statystykom.

W końcu grudnia 2013r. w rejestrze bezrobotnych Powiatowego Urzędu Pracy w Przemysłu było 640 osób, które znajdowały się w okresie 12 miesięcy od dnia ukończenia szkoły, w tym 489 osób z wykształceniem ponadgimnazjalnym oraz 151 osób z wykształceniem wyższym.

Na pierwszym miejscu wśród zawodów posiadanych przez bezrobotnych absolwentów plasuje się zawód cukiernika. Wartym podkreślenia jest fakt, że zawód cukiernika pod względem liczby bezrobotnych ogółem znajduje się na 9 miejscu.

Ranking 23 zawodów wg największej liczby bezrobotnych będących w okresie do 12 miesięcy od dnia ukończenia nauki ( stan w końcu grudnia 31 grudnia 2013r.)

Lp.	Nazwa zawodu	Bezrobotni ogółem	Bezrobotni w okresie do 12 miesięcy od dnia ukończenia nauki	Udział % w ogólnej liczbie bezrobotnych
1	Bez zawodu	2441	261	10,7%
2	Cukiernik*	179	24	13,4%
3	Fryzjer*	124	22	17,7%
4	Mechanik pojazdów samochodowych*	124	18	14,5%
5	Prawnik legislator	35	16	45,7%
6	Kucharz małej gastronomii*	75	14	18,7%
7	Specjalista administracji publicznej	183	13	7,1%
8	Politolog	83	13	15,7%
9	Technik ekonomista*	271	11	4,1%
10	Monter instalacji i urządzeń sanitarnych*	27	10	37,0%
11	Murarz*	287	7	2,4%
12	Technik hotelarstwa*	37	7	18,9%
13	Nauczyciel języka angielskiego	30	7	23,3%
14	Technik żywienia i gospodarstwa domowego*	122	6	4,9%

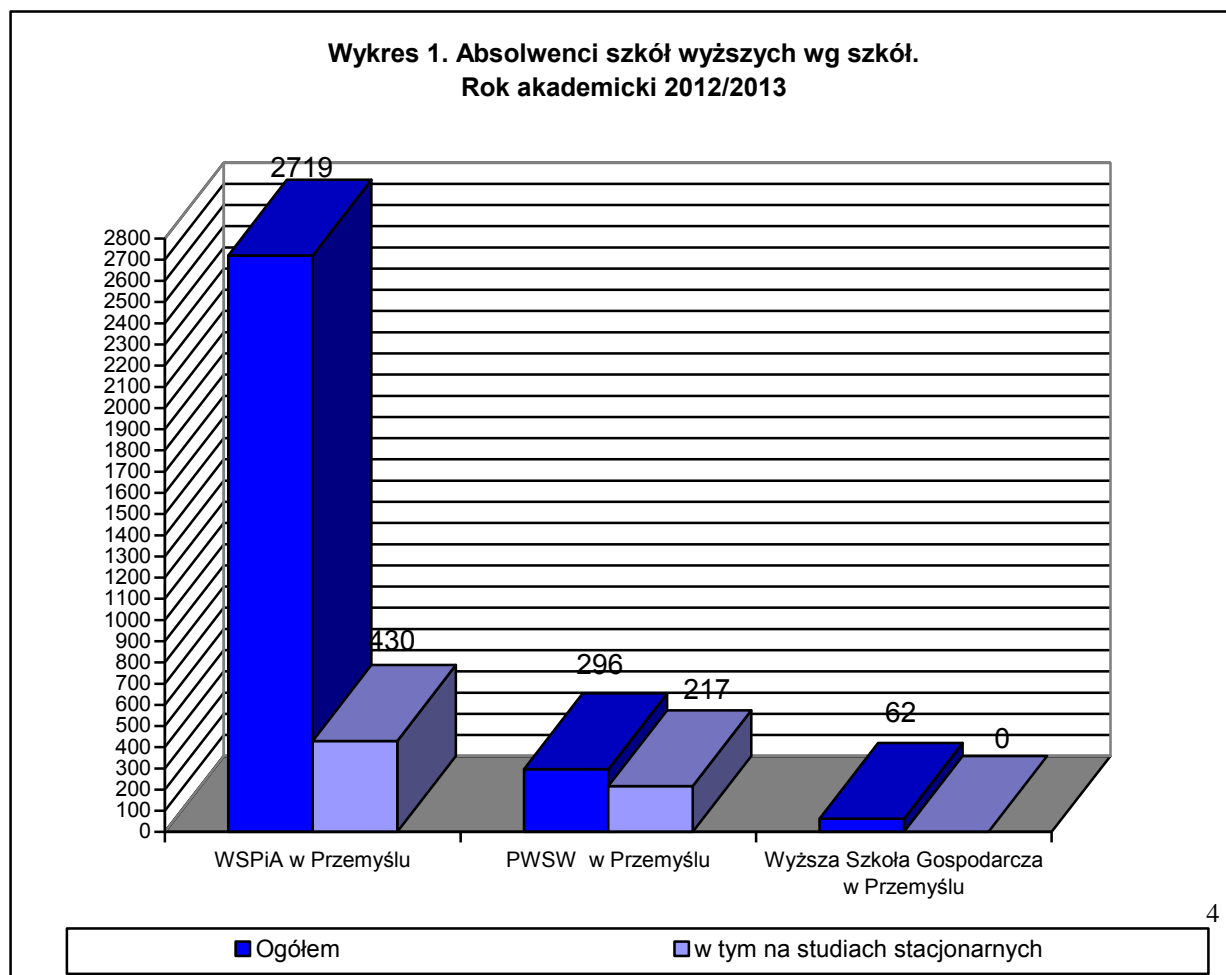
15	Specjalista do spraw stosunków międzynarodowych	36	6	16,7%
16	Technik budownictwa*	29	6	20,7%
17	Technik farmaceutyczny*	22	6	27,3%
18	Sprzedawca*	762	5	0,7%
19	Pozostali specjaliści do spraw administracji i rozwoju	52	5	9,6%
20	Technik usług fryzjerskich*	26	5	19,2%
21	Technik masażysta*	20	5	25,0%
22	Ratownik medyczny*	15	5	33,3%
23	Opiekun w domu pomocy społecznej*	15	5	33,3%

\*/zawód objęty jest kształceniem w systemie oświaty i występuje w Klasyfikacji zawodów szkolnictwa zawodowego

Pośród bezrobotnych absolwentów z wykształceniem wyższym największą populację stanowili: specjaliści administracji publicznej – 13 osób, politolodzy - 13 osób i specjaliści ds. stosunków międzynarodowych - 6 osób.

### 1. Absolwenci szkół wyższych

Z informacji uzyskanych z raportu opartego na wynikach badań GUS oraz danych o absolwentach z Systemu Informacji Oświatowej MEN wynika, że w roku akademickim 2012/2013 szkoły wyższe w Przemyslu ukończyło 3077 absolwentów.



W ogólnej liczbie absolwentów szkół wyższych, którzy w 2013r. zasilili przemyski rynek pracy zdecydowaną większość, bo 2.098 osób stanowiły kobiety. Można zauważyć dużą przewagę kształcenia w systemie zaocznym: 2.430 osób w stosunku do studiujących w systemie dziennym - 647 osób.

W Przemysłu funkcjonuje 1 uczelnia państwowa tj. Państwowa Wyższa Szkoła Wschodnioeuropejska oraz 3 uczelnie niepubliczne takie jak: Wyższa Szkoła Prawa i Administracji, Wyższa Szkoła Gospodarcza, Wyższa Szkoła Informatyki i Zarządzania.

Najwięcej absolwentów ukończyło naukę w Wyższej Szkole Prawa i Administracji w Przemysłu na kierunku „administracja”- 2197 absolwentów i „bezpieczeństwo wewnętrzne” – 441 absolwentów. Na następnych miejscach pod względem ilości absolwentów plasują się „stosunki międzynarodowe” – 93 absolwentów”; „socjologia” - 65 absolwentów i „politologia” 54 absolwentów w PWSW; „prawo” – 81 absolwentów w WSPiA; „zarządzanie”- 47 absolwentów w Wyższej Szkole Gospodarczej; Wyższa Szkoła Informatyki i Zarządzania – brak absolwentów.

Na dalszych miejscach znajdują się takie kierunki jak, „technologia żywności i żywienia człowieka” - 15 absolwentów w Wyższej szkole Gospodarczej; „filologia polska” - 16 absolwentów; „historia” – 18 absolwentów; „architektura wnętrz” – 15 absolwentów; „inżyniera środowiska” – 15 absolwentów; filologia ukraińska – 7 absolwentów i filologia angielska 13 absolwentów w PWSW.

Szczegółowe dane dot. studentów i absolwentów szkół wyższych przedstawiają tabele nr 1i 2 w aneksie statystycznym. Dla osób z wykształceniem wyższym urząd pracy dysponował 228 ofertami. Wśród ofert wymagających wykształcenia wyższego najwięcej było w zawodzie : pielęgniarki – 26 ofert ; specj. ds. sprzedaży -19 ofert, fizjoterapeuty – 11 ofert; specj. ds. marketingu i handlu 10 ofert; inżyniera budownictwa – 9 ofert; nauczyciela przedszkola – 8 ofert.

## **2. Absolwenci szkół ponadgimnazjalnych**

Ogółem w 2013r. szkoły ponadgimnazjalne w powiatach przemyskich ukończyło 2980 osób tj. o 361 więcej niż w roku ubiegłym i przewiduje się, że w roku 2014 ukończy je 2641 osób. Stosując podział na szkoły: policealne<sup>1</sup>, średnie techniczne (technika, licea zawodowe), licea ogólnokształcące i szkoły zasadnicze zawodowe okazuje się, iż najwięcej absolwentów opuściło licea ogólnokształcące – 1695 osób tj. 56,9% natomiast najmniej zasadnicze szkoły zawodowe – 289 osób tj. 9,7% ogółu osób, które ukończyły naukę w szkołach

---

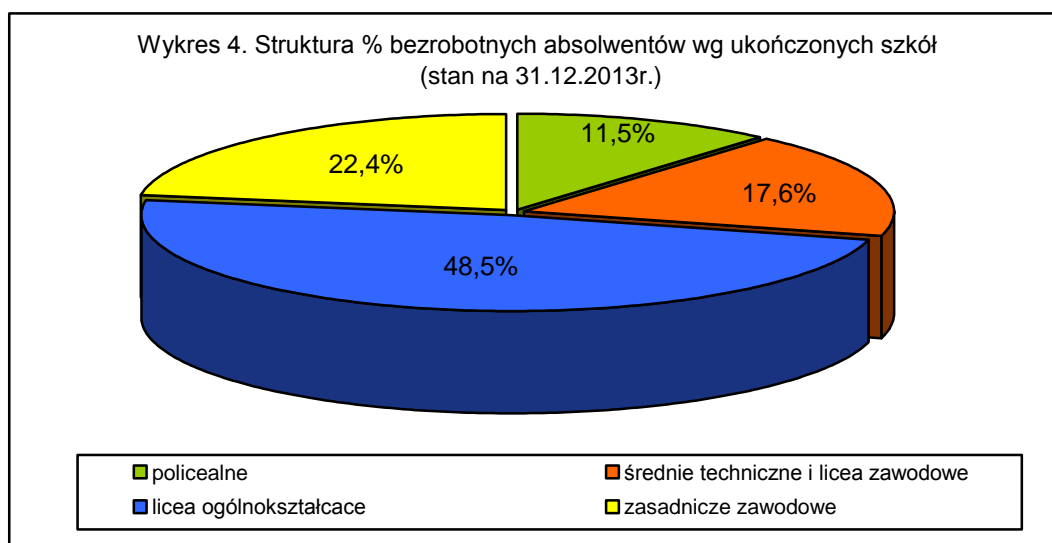
<sup>1</sup> W Systemie Informacji Oświatowej MEN, Kolegium Nauczycielskie i Nauczycielskie Kolegium Języków Obcych umiejscowione są szkołach policealnych.

ponadgimnazjalnych w 2013r. Najwięcej absolwentów ukończyło I, II i IV Liceum Ogólnokształcące w Przemyślu (odpowiednio 253 , 726 i 175 osób).

Policealne i średnie szkoły zawodowe ukończyło łącznie 996 osób (33,4%) w tym najwięcej w zawodach: technik ochrony fizycznej osób i mienia – 128 osób, technik ekonomista - 75 osób; technik informatyk - 69 osób; technik obsługi turystycznej – 41 osób, technik masażysta – 35 osób, technik elektronik – 34 osoby, technik pojazdów samochodowych – 33 osoby, technik mechanik – 30 osób, opiekun medyczny - 29 osób, technik usług fryzjerskich 28 osób, technik budownictwa - 27 osób, technik ochrony środowiska, technik logistik i technik rachunkowości po 25 osób.

Zasadnicze szkoły zawodowe ukończyło 289 absolwentów. Najwięcej osób uzyskało kwalifikacje w zawodzie: mechanik pojazdów samochodowych 62 osoby; kucharz małej gastronomii – 48 osób, cukiernik i fryzjer po 44 osoby.

Wg stanu na 31.12.2013r. największą populację wśród bezrobotnych absolwentów szkół powiatu przemyskiego stanowili absolwenci liceów ogólnokształcących - 102 osoby tj. 9,0% ogółu osób z wykształceniem ogólnokształcącym, które ukończyły szkołę w 2013r; szkół zasadniczych zawodowych 47 osób tj. 22,9%; szkół średnich technicznych – 37 osób tj. 8,1%; szkół policealnych - 24 osoby tj. 3,1%; Wśród zarejestrowanych bezrobotnych absolwentów, którzy ukończyli szkołę w 2013r. najwięcej osób posiadało kwalifikacje w zawodach: fryzjer - 14 osób, mechanik pojazdów samochodowych - 9 osób, cukiernik , monter instalacji i urządzeń sanitarnych i technik usług fryzjerskich po 5 osób, technik masażysta, technik żywienia, technik hotelarstwa , technik budownictwa i technik elektryk po 4 osoby. Są to jednak wartości niewielkie do całkowitej liczby absolwentów, którzy ukończyli naukę w 2013r. w szkołach ponadgimnazjalnych mających siedzibę na obszarze działania Powiatowego Urzędu Pracy w Przemyślu.



Z przedstawionych danych wynika, że coraz mniej absolwentów rejestruje się w urzędzie pracy kontynuując naukę lub w szybkim czasie znajdując zatrudnienie.

Również znaczna grupa młodzieży, decyduje się na kontynuowanie nauki w systemie zaocznym lub wieczorowym, co najczęściej wiąże się z koniecznością podjęcia pracy. Osoby te wchodząc na rynek pracy zwykle podejmują pracę na stanowiskach nie wymagających wysokich kwalifikacji zawodowych, głównie w handlu, usługach i gastronomii. Obecnie młode pokolenie wchodzące na rynek pracy, wyposażone jest w szereg uniwersalnych umiejętności, których tak często brak osobom 40-to i 50-cio letnim. Są to umiejętności obsługi komputera i korzystania z internetu, znajomości języków obcych oraz umiejętności poszukiwania pracy.

Wg danych prognostycznych, lokalny rynek pracy w 2014 roku w największej liczbie mają zasilić absolwenci bez zawodu (1202 osoby) legitymujący się wykształceniem średnim ogólnokształcącym. W dalszej kolejności absolwenci będą reprezentować m.innymi takie zawody jak; technik ochrony fizycznej osób i mienia – 173 osoby; technik usług kosmetycznych - 108 osób; technik informatyk - 80 osób; technik administracji - 77 osób, technik bezpieczeństwa i higieny pracy – 62 osoby, technik ekonomista – 57 osób, technik rachunkowości – 56 osób, technik pojazdów samochodowych - 34 osoby.

Szczegółowe dane zostały przedstawione w załączonych tabelach nr 3 -6.

## Podsumowanie

Rynek powiatu przemyskiego charakteryzuje się głęboką nierównowagą między podażą pracowników a popytem w przekroju zawodowym. Notuje się wyraźną przewagę liczby zawodów nadwyżkowych w stosunku do zawodów deficytowych. W 2013r. sytuacja ta pogorszyła się - liczba zawodów nadwyżkowych wzrosła z 577 do 608 zawodów.

Wielu bezrobotnych ma trudności ze znalezieniem pracy w posiadanym zawodzie. Związane jest to często z faktem, że mimo posiadania wymaganego zawodu, nie spełniają oni innych wymagań stawianych przez pracodawcę np. brak doświadczenia, dodatkowych uprawnień i umiejętności. Ponadto należy podkreślić, że wielu bezrobotnych nie posiada żadnych kwalifikacji lub zdezaktualizowane, co w efekcie utrudnia ich powrót na rynek pracy.

Nierzadko zdarza się, że absolwenci uczelni wyższych posiadają tylko wiedzę teoretyczną w danej dziedzinie. Osoby młode i absolwenci trafiający do rejestru bezrobotnych, chociaż są znacznie lepiej wykształceni niż pozostałe kategorie bezrobotnych, nie mogą podjąć zatrudnienia, gdyż brak im wymaganego doświadczenia, natomiast roczniki starsze pomimo ogromnego stażu pracy nie mogą podjąć zatrudnienia, ponieważ ich wiedza i umiejętności uległy zdezaktualizowaniu.

Od dłuższego czasu sukces na rynku pracy jest uzależniony nie tylko od poziomu wykształcenia. Coraz częściej w procesie rekrutacji pracodawcy stawiają na indywidualne cechy kandydata do pracy. Największe szanse na podjęcie pracy mają osoby, które poza wykształceniem legitymują się praktycznymi umiejętnościami, są mobilni, wyróżniają się motywacją do pracy, są chętni do nabywania nowych umiejętności i doświadczeń zawodowych.

W końcu grudnia 2013r. największe bezrobocie generowały takie zawody nadwyżkowe jak: technik mechanik, specjalista administracji publicznej, stolarz budowlany, nauczyciel języka polskiego, technik ekonomista i technik elektronik. Najbardziej deficytowymi zawodami, w których zgłaszane były przede wszystkim miejsca pracy niesubsydiowanej były: pracownik ochrony fizycznej I stopnia, operator obrabiarek sterowanych numerycznie, operator ładowarki, instruktor tańca, grafik komputerowy i doradca klienta.

Każdego roku na lokalnym rynku pracy tworzonych jest wiele nowych miejsc pracy. Sytuacja ta nie zmieniła się również w 2013r. W omawianym okresie w dyspozycji PUP było 2.787 ofert w tym 1749 ofert zatrudnienia i 1038 miejsca aktywizacji zawodowej.

Struktura ofert będących w dyspozycji Powiatowego Urzędu Pracy w 2013r. wskazuje, że najwięcej ofert pracy - 921 tj. 33,0% stanowiły oferty zgłoszone dla bezrobotnych w grupie „pracownicy usług osobistych i sprzedawcy”; 411 tj. 14,7% w grupie



„pracownicy biurowi”; 371 ofert tj. 13,3% w grupie „technicy i inny średni personel”; 312 ofert tj. 11,2% w grupie „robotnicy przemysłowi i rzemieślnicy”; 228 ofert tj. 8,2% w grupie „specjaliści”.

Wśród absolwentów przemyskich uczelni w 2013r. największą grupę stanowili absolwenci studiów zawodowych (pierwszego stopnia) z tytułem licencjata i większość wybierała system kształcenia w trybie zaocznym. Oznacza to, że młodzi ludzie częściej, niż w latach ubiegłych decydują się podejmować pracę w trakcie trwania nauki, mając na względzie zdobycie doświadczenia zawodowego, które po zakończeniu edukacji zwiększy szanse na znalezienie zatrudnienia. Ponadto praktyki, prace wakacyjne, wolontariat, a głównie staż u pracodawcy są najlepszymi metodami aby zaistnieć na rynku pracy. W 2013. w PUP w Przemysłu na staż u pracodawcy skierowano 620 osób zarówno w instytucjach publicznych, jak i w przedsiębiorstwach prywatnych.

Jeśli chodzi o absolwentów szkół ponadgimnazjalnych w 2013r. największą liczbę stanowiły osoby bez zawodu, legitymujące się wykształceniem średnim ogólnokształcącym, które prawdopodobnie będą w przyszłości kontynuowały naukę na poziomie akademickim. Ponadto każdego roku populację bezrobotnych „bez zawodu” zasilają absolwenci, którzy legitymują się świadectwem ukończenia technikum lub szkoły policealnej bez dyplomu potwierdzającego posiadanie kwalifikacji zawodowych w danym zawodzie. Duży napływ absolwentów w niektórych zawodach może w znaczny sposób potęgować bezrobocie, co w kontekście braku doświadczenia zawodowego oraz ograniczonych środków Funduszu Pracy na aktywizację zawodową absolwentów prowadzić będzie do utrwalania bezrobocia.

Podsumowując, stwierdzić należy że struktura kształcenia w przemyskich szkołach ponadgimnazjalnych nie uległa znaczącym zmianom. Na poziomie szkół średnich nadal notuje się znaczący udział kształcenia ogólnego. W strukturze kształcenia na poziomie wyższym dominują niezmiennie kierunki społeczne, mimo dużego nasycenia rynku pracy specjalistami w tych dziedzinach. Ponadto, zwraca uwagę fakt, że znaczny odsetek absolwentów kończących szkoły zawodowe zdobywa kwalifikacje w zawodach nadwyżkowych, w których notuje się małą liczbę wolnych miejsc pracy.

# ANEKS STATYSTYCZNY

**Tabl. 1 Studenci szkół wyższych według szkół i grup kierunków  
(łącznie z cudzoziemcami)  
Stan na 30.XI.2013 r.**

WYSZCZEGÓLNIENIE		Na studiach					
		ogółem	w tym kobiety	stacjonarnych		niestacjonarnych	
1	2			3	4	5	6
a – ogółem							
b – studia pierwszego stopnia razem							
c – studia pierwszego stopnia z tytułem inżyniera							
d – studia pierwszego stopnia z tytułem licencjata							
e – studia magisterskie jednolite							
f – studia drugiego stopnia							
g – po ostatnim roku bez egzaminu							
<b>PAŃSTWOWA WYŻSZA SZKOŁA W SCHODNIOEUROPEJSKA W PRZEMYŚLU</b>	a	1130	602	1072	571	58	31
	b	1108	585	1057	561	51	24
	c	216	49	216	49	0	0
	d	892	536	841	512	51	24
	g	22	17	15	10	7	7
Grupa - Nauki humanistyczne i sztuka	a	360	247	360	247	0	0
	b	349	239	349	239	0	0
	d	349	239	349	239	0	0
	g	11	8	11	8	0	0
Podgrupa humanistyczna	a	275	192	275	192	0	0
	b	265	185	265	185	0	0
	d	265	185	265	185	0	0
	g	10	7	10	7	0	0
Filologia ogółem:	a	128	96	128	96	0	0
	b	121	91	121	91	0	0
	d	121	91	121	91	0	0
	g	7	5	7	5	0	0
filologia angielska (specjalność lub kierunek)	a	93	67	93	67	0	0
	b	86	62	86	62	0	0
	d	86	62	86	62	0	0
	g	7	5	7	5	0	0
lingwistyka stosowana (kierunek lub specjalność filologii)	a	35	29	35	29	0	0
	b	35	29	35	29	0	0
	d	35	29	35	29	0	0
Filologia polska	a	53	47	53	47	0	0
	b	51	45	51	45	0	0
	d	51	45	51	45	0	0
	g	2	2	2	2	0	0
Historia	a	94	49	94	49	0	0
	b	93	49	93	49	0	0
	d	93	49	93	49	0	0
	g	1	0	1	0	0	0

Podgrupa artystyczna	a	85	55	85	55	0	0
	b	84	54	84	54	0	0
	d	84	54	84	54	0	0
	g	1	1	1	1	0	0
Architektura wnętrz	a	54	46	54	46	0	0
	b	53	45	53	45	0	0
	d	53	45	53	45	0	0
	g	1	1	1	1	0	0
Grafika	a	31	9	31	9	0	0
	b	31	9	31	9	0	0
	d	31	9	31	9	0	0
Grupa - Nauki społeczne, gospodarka i prawo	a	554	306	496	275	58	31
	b	543	297	492	273	51	24
	d	543	297	492	273	51	24
	g	11	9	4	2	7	7
Podgrupa społeczna	a	241	163	212	145	29	18
	b	231	154	209	143	22	11
	d	231	154	209	143	22	11
	g	10	9	3	2	7	7
Politologia	a	114	59	91	47	23	12
	b	113	58	91	47	22	11
	d	113	58	91	47	22	11
	g	1	1	0	0	1	1
Socjologia	a	127	104	121	98	6	6
	b	118	96	118	96	0	0
	d	118	96	118	96	0	0
	g	9	8	3	2	6	6
Podgrupa ekonomiczna i administracyjna	a	313	143	284	130	29	13
	b	312	143	283	130	29	13
	d	312	143	283	130	29	13
	g	1	0	1	0	0	0
Stosunki międzynarodowe	a	313	143	284	130	29	13
	b	312	143	283	130	29	13
	d	312	143	283	130	29	13
	g	1	0	1	0	0	0
Grupa - Technika, przemysł i budownictwo	a	144	17	144	17	0	0
	b	144	17	144	17	0	0
	c	144	17	144	17	0	0
Podgrupa inżyniersko - techniczna	a	124	3	124	3	0	0
	b	124	3	124	3	0	0
	c	124	3	124	3	0	0
Mechatronika	a	124	3	124	3	0	0
	b	124	3	124	3	0	0
	c	124	3	124	3	0	0
Podgrupa produkcji i przetwórstwa	a	20	14	20	14	0	0
	b	20	14	20	14	0	0
	c	20	14	20	14	0	0
Żywność człowieka i ocena żywności	a	20	14	20	14	0	0
	b	20	14	20	14	0	0
	c	20	14	20	14	0	0
Grupa - Usługi	a	72	32	72	32	0	0
	b	72	32	72	32	0	0
	c	72	32	72	32	0	0

Podgrupa ochrony środowiska	a	72	32	72	32	0	0
	b	72	32	72	32	0	0
	c	72	32	72	32	0	0
Inżynieria środowiska	a	72	32	72	32	0	0
	b	72	32	72	32	0	0
<b>WYŻSZA SZKOŁA PRAWA I ADMINISTRACJI W PRZEMYŚLU</b>	<b>a</b>	<b>6222</b>	<b>3947</b>	<b>1552</b>	<b>948</b>	<b>4670</b>	<b>2999</b>
	b	3012	1746	933	557	2079	1189
	d	3012	1746	933	557	2079	1189
	e	649	423	335	222	314	201
	f	2561	1778	284	169	2277	1609
Grupa - Nauki społeczne, gospodarka i prawo	a	4490	3168	885	610	3605	2558
	b	1280	967	266	219	1014	748
	d	1280	967	266	219	1014	748
	e	649	423	335	222	314	201
	f	2561	1778	284	169	2277	1609
Podgrupa ekonomiczna i administracyjna	a	3841	2745	550	388	3291	2357
	b	1280	967	266	219	1014	748
	d	1280	967	266	219	1014	748
	f	2561	1778	284	169	2277	1609
Administracja	a	3841	2745	550	388	3291	2357
	b	1280	967	266	219	1014	748
	d	1280	967	266	219	1014	748
	f	2561	1778	284	169	2277	1609
Podgrupa prawna	a	649	423	335	222	314	201
	e	649	423	335	222	314	201
Prawo	a	649	423	335	222	314	201
	e	649	423	335	222	314	201
Grupa - Usługi	a	1732	779	667	338	1065	441
	b	1732	779	667	338	1065	441
	d	1732	779	667	338	1065	441
Podgrupa ochrony i bezpieczeństwa	a	1732	779	667	338	1065	441
	b	1732	779	667	338	1065	441
	d	1732	779	667	338	1065	441
Bezpieczeństwo wewnętrzne	a	1732	779	667	338	1065	441
	b	1732	779	667	338	1065	441
	d	1732	779	667	338	1065	441
<b>WYŻSZA SZKOŁA GOSPODARCZA W PRZEMYŚLU</b>	<b>a</b>	<b>82</b>	<b>29</b>	<b>0</b>	<b>0</b>	<b>82</b>	<b>29</b>
	b	82	29	0	0	82	29
	c	19	9	0	0	19	9
	d	63	20	0	0	63	20
Grupa - Nauki społeczne, gospodarka i prawo	a	63	20	0	0	63	20
	b	63	20	0	0	63	20
	d	63	20	0	0	63	20
Podgrupa ekonomiczna i administracyjna	a	63	20	0	0	63	20
	b	63	20	0	0	63	20
	d	63	20	0	0	63	20
Zarządzanie	a	63	20	0	0	63	20
	b	63	20	0	0	63	20
	d	63	20	0	0	63	20

Grupa - Technika, przemysł i budownictwo	a	19	9	0	0	19	9
	b	19	9	0	0	19	9
	c	19	9	0	0	19	9
Podgrupa produkcji i przetwórstwa	a	19	9	0	0	19	9
	b	19	9	0	0	19	9
	c	19	9	0	0	19	9
Technologia żywności i żywienia człowieka	a	19	9	0	0	19	9
	b	19	9	0	0	19	9

Źródło: dane z Systemu Informacji Oświatowej MEN

**Tabl. 2 Absolwenci szkół wyższych według szkół i grup kierunków  
(łącznie z cudzoziemcami)  
Rok akademicki 2012/2013**

WYSZCZEGÓLNIENIE a – ogółem b – studia pierwszego stopnia razem c – studia pierwszego stopnia z tytułem inżyniera d – studia pierwszego stopnia z tytułem licencjata e – studia magisterskie jednolite f – studia drugiego stopnia	ogółem	w tym kobiety	Na studiach				
			stacjonarnych		niestacjonarnych		
			razem	w tym kobiety	razem	w tym kobiety	
1	2	3	4	5	6	7	
<b>PAŃSTWOWA WYŻSZA SZKOŁA WSCHODNIOEUROPEJSKA W PRZEMYSŁU</b>	a	296	190	217	142	79	48
	b	296	190	217	142	79	48
	c	15	10	15	10	0	0
	d	281	180	202	132	79	48
Grupa - Nauki humanistyczne i sztuka	a	69	53	69	53	0	0
	b	69	53	69	53	0	0
	d	69	53	69	53	0	0
Podgrupa humanistyczna	a	54	39	54	39	0	0
	b	54	39	54	39	0	0
	d	54	39	54	39	0	0
Filologia ogółem:	a	20	15	20	15	0	0
	b	20	15	20	15	0	0
	d	20	15	20	15	0	0
filologia angielska (specjalność lub kierunek)	a	13	10	13	10	0	0
	b	13	10	13	10	0	0
	d	13	10	13	10	0	0
filologia ukraińska (specjalność)	a	7	5	7	5	0	0
	b	7	5	7	5	0	0
	d	7	5	7	5	0	0
Filologia polska	a	16	14	16	14	0	0
	b	16	14	16	14	0	0
	d	16	14	16	14	0	0
Historia	a	18	10	18	10	0	0
	b	18	10	18	10	0	0
	d	18	10	18	10	0	0
Podgrupa artystyczna	a	15	14	15	14	0	0
	b	15	14	15	14	0	0
	d	15	14	15	14	0	0
Architektura wnętrz	a	15	14	15	14	0	0
	b	15	14	15	14	0	0
	d	15	14	15	14	0	0
Grupa - Nauki społeczne, gospodarka i prawo	a	212	127	133	79	79	48
	b	212	127	133	79	79	48
	d	212	127	133	79	79	48
Podgrupa społeczna	a	119	83	75	48	44	35
	b	119	83	75	48	44	35
	d	119	83	75	48	44	35
Politologia	a	54	30	40	22	14	8

	b	54	30	40	22	14	8
	d	54	30	40	22	14	8
Socjologia	a	65	53	35	26	30	27
	b	65	53	35	26	30	27
	d	65	53	35	26	30	27
Podgrupa ekonomiczna i administracyjna	a	93	44	58	31	35	13
	b	93	44	58	31	35	13
	d	93	44	58	31	35	13
Stosunki międzynarodowe	a	93	44	58	31	35	13
	b	93	44	58	31	35	13
	d	93	44	58	31	35	13
Grupa - Usługi	a	15	10	15	10	0	0
	b	15	10	15	10	0	0
	c	15	10	15	10	0	0
Podgrupa ochrony środowiska	a	15	10	15	10	0	0
	b	15	10	15	10	0	0
	c	15	10	15	10	0	0
Inżynieria środowiska	a	15	10	15	10	0	0
	b	15	10	15	10	0	0
<b>WYŻSZA SZKOŁA PRAWA I ADMINISTRACJI W PRZEMYSŁU</b>	<b>a</b>	<b>2719</b>	<b>1892</b>	<b>430</b>	<b>282</b>	<b>2289</b>	<b>1610</b>
	b	1089	658	277	177	812	481
	d	1089	658	277	177	812	481
	e	93	74	45	34	48	40
	f	1537	1160	108	71	1429	1089
Grupa - Nauki społeczne, gospodarka i prawo	a	2278	1691	274	193	2004	1498
	b	648	457	121	88	527	369
	d	648	457	121	88	527	369
	e	93	74	45	34	48	40
	f	1537	1160	108	71	1429	1089
Podgrupa ekonomiczna i administracyjna	a	2197	1627	232	161	1965	1466
	b	648	457	121	88	527	369
	d	648	457	121	88	527	369
	e	12	10	3	2	9	8
	f	1537	1160	108	71	1429	1089
Administracja	a	2197	1627	232	161	1965	1466
	b	648	457	121	88	527	369
	d	648	457	121	88	527	369
	e	12	10	3	2	9	8
	f	1537	1160	108	71	1429	1089
Podgrupa prawna	a	81	64	42	32	39	32
	e	81	64	42	32	39	32
Prawo	a	81	64	42	32	39	32
	e	81	64	42	32	39	32
Grupa - Usługi	a	441	201	156	89	285	112
	b	441	201	156	89	285	112
	d	441	201	156	89	285	112
Podgrupa ochrony i bezpieczeństwa	a	441	201	156	89	285	112
	b	441	201	156	89	285	112
	d	441	201	156	89	285	112
Bezpieczeństwo wewnętrzne	a	441	201	156	89	285	112

WYŻSZA SZKOŁA GOSPODARCZA W PRZEMYSŁU	a	62	16	0	0	62	16
	b	62	16	0	0	62	16
	c	15	6	0	0	15	6
	d	47	10	0	0	47	10
Grupa - Nauki społeczne, gospodarka i prawo	a	47	10	0	0	47	10
	b	47	10	0	0	47	10
	d	47	10	0	0	47	10
Podgrupa ekonomiczna i administracyjna	a	47	10	0	0	47	10
	b	47	10	0	0	47	10
	d	47	10	0	0	47	10
Zarządzanie	a	47	10	0	0	47	10
	b	47	10	0	0	47	10
	d	47	10	0	0	47	10
Grupa - Technika, przemysł i budownictwo	a	15	6	0	0	15	6
	b	15	6	0	0	15	6
	c	15	6	0	0	15	6
Podgrupa produkcji i przetwórstwa	a	15	6	0	0	15	6
	b	15	6	0	0	15	6
	c	15	6	0	0	15	6
Technologia żywności i żywienia człowieka	a	15	6	0	0	15	6
	b	15	6	0	0	15	6

Źródło: dane z Systemu Informacji Oświatowej MEN



**Tabl. 3 Absolwenci zarejestrowani w PUP według szkół i zawodów w roku 2013 oraz przewidywani absolwenci w roku 2014. (miasto Przemyśl)**

Lp	Nazwa szkoły	Kod zawodu	Nazwa zawodu	Absolwenci, którzy ukończyli szkołę w roku 2012	Bezrobotni absolwenci zarejestrowani w PUP w końcu roku 2012	Przewidywani absolwenci w roku 2013	(6):(5) w %
1	2	3	4	5	6	7	8
<b>Szkoły policealne</b>							
1	Medyczna Szkoła Policealna	"321301"	Technik farmaceutyczny*	24	3	21	12,5000
2	Medyczna Szkoła Policealna	"325402"	Technik masażysta*	35	4	20	11,4286
3	Medyczna Szkoła Policealna	"325601"	Ratownik medyczny*	23	2	22	8,6957
4	Medyczna Szkoła Policealna	"325905"	Opiekunka dziecięca*	0	0	8	0,0000
5	Medyczna Szkoła Policealna	"341201"	Asystent osoby niepełnosprawnej*	17	1	26	5,8824
6	Medyczna Szkoła Policealna	"514207"	Technik usług kosmetycznych*	0	0	18	0,0000
7	Medyczna Szkoła Policealna	"532102"	Opiekun medyczny*	29	2	40	6,8966
8	Medyczna Szkoła Policealna	"532990"	Pozostali pracownicy opieki osobistej w ochronie zdrowia i pokrewni gdzie indziej niesklasyfikowani	20	2	17	10,0000
9	Kolegium Nauczycielskie	"235107"	Pedagog	22	0	18	0,0000
10	Nauczycielskie Kolegium Języków Obcych	"233008"	Nauczyciel języka angielskiego	21	3	18	14,2857
11	Nauczycielskie Kolegium Języków Obcych	"233011"	Nauczyciel języka niemieckiego	0	0	4	0,0000
12	Szkoła Policealna Specjalna Nr 4	"351203"	Technik informatyk*	10	0	10	0,0000
13	Szkoła Policealna Specjalna Nr 4	"515203"	Technik turystyki wiejskiej*	0	0	0	0,0000
14	Szkoła Policealna Specjalna Nr 3	"333906"	Technik organizacji reklamy*	10	0	0	0,0000
15	Szkoła Policealna Specjalna Nr 3	"334306"	Technik administracji*	0	0	12	0,0000
16	College Komputerowe Szkoła Policealna	"351203"	Technik informatyk*	16	1	17	6,2500

17	College Komputerowe Szkoła Policealna	"532990"	Pozostali pracownicy opieki osobistej w ochronie zdrowia i pokrewni gdzie indziej niesklasyfikowani	11	2	15	18,1818
18	Elitarne Studium Służb Ochrony Delta"	"541315"	Technik ochrony fizycznej osób i mienia*	19	1	29	5,2632
19	Studium Życia Rodzinnego Archidiecezji Przemyskiej	"000000"	Inny zawód lub brak zawodu	15	0	12	0,0000
20	Szkoła Policealna nr 1 dla Dorosłych	"351203"	Technik informatyk*	16	0	21	0,0000
21	Szkoła Policealna nr 6 dla Dorosłych Zaoczna	"422103"	Technik obsługi turystycznej*	21	0	0	0,0000
22	Szkoła Policealna nr 6 dla Dorosłych Zaoczna	"431103"	Technik rachunkowości*	25	0	56	0,0000
23	Policealne Studium Technik Budownictwa	"311204"	Technik budownictwa*	8	0	0	0,0000
24	Policealna Szkoła Detektywów i Pracowników Ochrony w Przemysłu	"325509"	Technik bezpieczeństwa i higieny pracy*	0	0	62	0,0000
25	Policealna Szkoła Detektywów i Pracowników Ochrony w Przemysłu	"541315"	Technik ochrony fizycznej osób i mienia*	109	0	144	0,0000
26	Policealna Szkoła Usług Kosmetycznych	"514207"	Technik usług kosmetycznych*	19	1	20	5,2632
27	Prywatne Policealne Studium Zawodowe	"325101"	Asystentka stomatologiczna*	22	2	18	9,0909
28	Szkoła Policealna w Przemysłu	"325509"	Technik bezpieczeństwa i higieny pracy*	0	0	0	0,0000
29	Szkoła Policealna w Przemysłu	"334306"	Technik administracji*	0	0	65	0,0000
30	Szkoła Policealna w Przemysłu	"514207"	Technik usług kosmetycznych*	0	0	70	0,0000
31	Szkoła Policealna w Przemysłu	"541315"	Technik ochrony fizycznej osób i mienia*	0	0	0	0,0000
Szkoły średnie techniczne (technika, licea zawodowe)							
32	Technikum Nr 2 Specjalne	"000000"	Inny zawód lub brak zawodu	0	0	0	0,0000
33	Technikum Nr 2 Specjalne	"311504"	Technik mechanik*	0	0	0	0,0000
34	Technikum nr 1	"000000"	Inny zawód lub brak zawodu	0	0	0	0,0000
35	Technikum nr 1	"311924"	Technik technologii odzieży*	4	0	2	0,0000

36	Technikum nr 1	"322002"	Technik żywienia i gospodarstwa domowego*	16	4	17	25,0000
37	Technikum nr 1	"333906"	Technik organizacji reklamy*	0	0	0	0,0000
38	Technikum nr 1	"343104"	Fototechnik*	0	0	0	0,0000
39	Technikum nr 1	"343403"	Technik organizacji usług gastronomicznych*	22	3	16	13,6364
40	Technikum nr 1	"422103"	Technik obsługi turystycznej*	20	1	21	5,0000
41	Technikum nr 1	"422402"	Technik hotelarstwa*	16	4	21	25,0000
42	Technikum nr 1	"513101"	Kelner*	0	0	0	0,0000
43	Technikum nr 1	"514105"	Technik usług fryzjerskich*	28	5	24	17,8571
44	Technikum Nr 4	"311104"	Technik geodeta*	0	0	0	0,0000
45	Technikum Nr 4	"311408"	Technik elektronik*	34	2	22	5,8824
46	Technikum Nr 4	"351103"	Technik teleinformatyk*	27	1	27	3,7037
47	PSM I st.c-4	"343602"	Muzyk*	17	0	23	0,0000
48	PSM c-4 wocal	"343602"	Muzyk*	2	0	3	0,0000
49	Technikum nr 2	"314202"	Technik architektury krajobrazu*	0	0	0	0,0000
50	Technikum nr 2	"331402"	Technik agrobiznesu*	8	1	8	12,5000
51	Technikum nr 2	"331403"	Technik ekonomista*	58	1	57	1,7241
52	Technikum nr 2	"522305"	Technik handlowiec*	15	0	15	0,0000
53	Uzupełniające Technikum dla Dorosłych	"311204"	Technik budownictwa*	0	0	0	0,0000
54	Uzupełniające Technikum dla Dorosłych	"311504"	Technik mechanik*	19	0	18	0,0000
55	Technikum nr 6	"311204"	Technik budownictwa*	19	4	17	21,0526
56	Technikum nr 6	"311209"	Technik urządzeń sanitarnych*	12	0	9	0,0000
57	Technikum nr 6	"311504"	Technik mechanik*	11	2	6	18,1818
58	Technikum nr 6	"311513"	Technik pojazdów samochodowych*	16	0	27	0,0000
59	Technikum nr 6	"325511"	Technik ochrony środowiska*	25	0	20	0,0000
60	Technikum nr 8	"311303"	Technik elektryk*	14	4	14	28,5714
61	Technikum nr 8	"311410"	Technik mechatronik*	26	0	18	0,0000
62	Technikum nr 8	"311911"	Technik cyfrowych procesów graficznych*	9	2	11	22,2222
63	Technikum nr 8	"333107"	Technik logistyk*	25	0	26	0,0000
64	Technikum nr 8	"351203"	Technik informatyk*	27	2	32	7,4074

Licea ogólnokształcące							
65	I Liceum Profilowane Specjalne	"000000"	Inny zawód lub brak zawodu	0	0	10	0,0000
66	I Liceum Ogólnokształcące Specjalne	"000000"	Inny zawód lub brak zawodu	11	0	14	0,0000
67	Iii Liceum Ogólnokształcące	"000000"	Inny zawód lub brak zawodu	17	0	12	0,0000
68	Vii Liceum Ogólnokształcące Dla Dorosłych Zaoczne	"000000"	Inny zawód lub brak zawodu	52	14	40	26,9231
69	Liceum Ogólnokształcące Dla Dorosłych	"000000"	Inny zawód lub brak zawodu	27	3	44	11,1111
70	Liceum Ogólnokształcące W Przemysłu	"000000"	Inny zawód lub brak zawodu	0	0	76	0,0000
71	Niepubliczne Liceum Ogólnokształcące Dla Dorosłych W Przemysłu	"000000"	Inny zawód lub brak zawodu	95	16	115	16,8421
72	Liceum Ogólnokształcące Dla Dorosłych W Przemysłu	"000000"	Inny zawód lub brak zawodu	17	0	43	0,0000
73	Liceum Ogólnokształcące Dla Dorosłych partner""	"000000"	Inny zawód lub brak zawodu	73	0	61	0,0000
74	Liceum Ogólnokształcące Towarzystwa Salezjańskiego	"000000"	Inny zawód lub brak zawodu	0	0	14	0,0000
75	Liceum Ogólnokształcące Dla Dorosłych W Przemysłu Zdz W Rzeszowie	"000000"	Inny zawód lub brak zawodu	0	0	36	0,0000
76	II Liceum Ogólnokształcące	"000000"	Inny zawód lub brak zawodu	726	3	254	0,4132
77	I Liceum Ogólnokształcące Im. Juliusza Słowackiego	"000000"	Inny zawód lub brak zawodu	253	5	249	1,9763
78	Iv Liceum Ogólnokształcące	"000000"	Inny zawód lub brak zawodu	175	8	148	4,5714
79	II Uzupełniająca Liceum Ogólnokształcące Specjalne	"000000"	Inny zawód lub brak zawodu	11	7	0	63,6364

80	III Uzupełniająca Liceum Ogólnokształcące Dla Dorosłych Zaoczne	"000000"	Inny zawód lub brak zawodu	56	14	0	25,0000
81	Uzupełniająca Liceum Ogólnokształcące Dla Dorosłych	"000000"	Inny zawód lub brak zawodu	43	10	0	23,2558
82	Uzupełniająca Liceum Ogólnokształcące Dla Dorosłych W Przemysłu	"000000"	Inny zawód lub brak zawodu	39	7	0	17,9487
83	Liceum Ogólnokształcące Uzupełniająca Dla Dorosłych W Przemysłu Zdz W Rzeszowie	"000000"	Inny zawód lub brak zawodu	21	0	18	0,0000
84	I Uzupełniająca Liceum Ogólnokształcące Specjalne	"000000"	Inny zawód lub brak zawodu	4	0	0	0,0000
Zasadnicze szkoły zawodowe							
85	Zasadnicza Szkoła Zawodowa Specjalna Nr 1	"751201"	Cukiernik*	14	1	10	7,1429
86	Zasadnicza Szkoła Zawodowa Specjalna Nr 3	"512001"	Kucharz*	11	1	11	9,0909
87	Zasadnicza Szkoła Zawodowa Specjalna Nr 3	"722204"	Ślusarz*	6	1	3	16,6667
88	Zasadnicza Szkoła Zawodowa Specjalna Nr 3	"753105"	Krawiec*	2	0	0	0,0000
89	Zasadnicza Szkoła Zawodowa nr 1	"000000"	Inny zawód lub brak zawodu	0	0	0	0,0000
90	Zasadnicza Szkoła Zawodowa nr 1	"512001"	Kucharz*	0	0	0	0,0000
91	Zasadnicza Szkoła Zawodowa nr 1	"512002"	Kucharz małej gastronomii*	48	3	0	6,2500
92	Zasadnicza Szkoła Zawodowa nr 1	"514101"	Fryzjer*	44	14	37	31,8182
93	Zasadnicza Szkoła Zawodowa nr 1	"713201"	Lakiernik*	0	0	0	0,0000
94	Zasadnicza Szkoła Zawodowa nr 1	"721306"	Błacharz samochodowy*	3	1	0	33,3333
95	Zasadnicza Szkoła Zawodowa nr 1	"723103"	Mechanik pojazdów samochodowych*	1	0	2	0,0000
96	Zasadnicza Szkoła Zawodowa nr 1	"741103"	Elektryk*	0	0	1	0,0000
97	Zasadnicza Szkoła Zawodowa nr 1	"751201"	Cukiernik*	30	5	27	16,6667
98	Zasadnicza Szkoła Zawodowa nr 1	"752205"	Stolarz*	2	0	1	0,0000

99	Zasadnicza Szkoła Zawodowa nr 1	"753105"	Krawiec*	0	0	0	0,0000
100	Zasadnicza Szkoła Zawodowa nr 6	"000000"	Inny zawód lub brak zawodu	0	0	0	0,0000
101	Zasadnicza Szkoła Zawodowa nr 6	"711202"	Murarz*	19	3	18	15,7895
102	Zasadnicza Szkoła Zawodowa nr 6	"712604"	Monter instalacji i urządzeń sanitarnych*	17	5	13	29,4118
103	Zasadnicza Szkoła Zawodowa nr 6	"723103"	Mechanik pojazdów samochodowych*	43	9	54	20,9302
104	Zasadnicza Szkoła Zawodowa nr 6	"741201"	Elektromechanik*	21	0	19	0,0000
105	Zasadnicza Szkoła Zawodowa nr 6	"752205"	Stolarz*	10	2	9	20,0000

Źródło: dane z Systemu Informacji Oświatowej MEN

\*/zawód objęty jest kształceniem w systemie oświaty i występuje w Klasyfikacji zawodów szkolnictwa zawodowego

**Tabl. 4 Struktura zawodowa absolwentów według poziomu wykształcenia i zawodów w latach 2013 i 2014. (miasto Przemyśl)**

Kod zawodu	Nazwa zawodu	Absolwenci, którzy ukończyli szkołę na terenie powiatu w roku 2012	Bezrobotni absolwenci zarejestrowani w PUP w końcu roku 2012	w tym Bezrobotni absolwenci ze szkół danego powiatu	Przewidywani absolwenci w roku 2013	(5):(3) w %
1	2	3	4	5	6	7
<b>Wykształcenie policealne i średnie zawodowe</b>						
"000000"	Inny zawód lub brak zawodu	15	0	0	12	0,0000
"233008"	Nauczyciel języka angielskiego	21	3	3	18	14,2857
"233011"	Nauczyciel języka niemieckiego	0	0	0	4	0,0000
"235107"	Pedagog	22	0	0	18	0,0000
"311104"	Technik geodeta*	0	0	0	0	0,0000
"311204"	Technik budownictwa*	27	4	4	17	14,8148
"311209"	Technik urządzeń sanitarnych*	12	0	0	9	0,0000
"311303"	Technik elektryk*	14	4	4	14	28,5714
"311408"	Technik elektronik*	34	2	2	22	5,8824
"311410"	Technik mechatronik*	26	0	0	18	0,0000
"311504"	Technik mechanik*	30	2	2	24	6,6667
"311513"	Technik pojazdów samochodowych*	16	0	0	27	0,0000
"311911"	Technik cyfrowych procesów graficznych*	9	2	2	11	22,2222
"311924"	Technik technologii odzieży*	4	0	0	2	0,0000
"314202"	Technik architektury krajobrazu*	0	0	0	0	0,0000
"321301"	Technik farmaceutyczny*	24	3	3	21	12,5000
"322002"	Technik żywienia i gospodarstwa domowego*	16	4	4	17	25,0000
"325101"	Asystentka stomatologiczna*	22	2	2	18	9,0909
"325402"	Technik masażysta*	35	4	4	20	11,4286
"325509"	Technik bezpieczeństwa i higieny pracy*	0	0	0	62	0,0000
"325511"	Technik ochrony środowiska*	25	0	0	20	0,0000
"325601"	Ratownik medyczny*	23	2	2	22	8,6957

"325905"	Opiekunka dziecięca*	0	0	0	8	0,0000
"331402"	Technik agrobiznesu*	8	1	1	8	12,5000
"331403"	Technik ekonomista*	58	1	1	57	1,7241
"333107"	Technik logistyka*	25	0	0	26	0,0000
"333906"	Technik organizacji reklamy*	10	0	0	0	0,0000
"334306"	Technik administracji*	0	0	0	77	0,0000
"341201"	Asystent osoby niepełnosprawnej*	17	1	1	26	5,8824
"343104"	Fototechnik*	0	0	0	0	0,0000
"343403"	Technik organizacji usług gastronomicznych*	22	3	3	16	13,6364
"343602"	Muzyk*	19	0	0	26	0,0000
"351103"	Technik teleinformatyk*	27	1	1	27	3,7037
"351203"	Technik informatyk*	69	3	3	80	4,3478
"422103"	Technik obsługi turystycznej*	41	1	1	21	2,4390
"422402"	Technik hotelarstwa*	16	4	4	21	25,0000
"431103"	Technik rachunkowości*	25	0	0	56	0,0000
"513101"	Kelner*	0	0	0	0	0,0000
"514105"	Technik usług fryzjerskich*	28	5	5	24	17,8571
"514207"	Technik usług kosmetycznych*	19	1	1	108	5,2632
"515203"	Technik turystyki wiejskiej*	0	0	0	0	0,0000
"522305"	Technik handlowiec*	15	0	0	15	0,0000
"532102"	Opiekun medyczny*	29	2	2	40	6,8966
"532990"	Pozostali pracownicy opieki osobistej w ochronie zdrowia i pokrewni gdzie indziej niesklasyfikowani	31	4	4	32	12,9032
"541315"	Technik ochrony fizycznej osób i mienia*	128	1	1	173	0,7813
Wykształcenie średnie ogólnokształcące						
"000000"	Inny zawód lub brak zawodu	1620	87	87	1134	5,3704
Wykształcenie zasadnicze zawodowe						
"000000"	Inny zawód lub brak zawodu	0	0	0	0	0,0000
"512001"	Kucharz*	11	1	1	11	9,0909
"512002"	Kucharz małej gastronomii*	48	3	3	0	6,2500
"514101"	Fryzjer*	44	14	14	37	31,8182
"711202"	Murarz*	19	3	3	18	15,7895
"712604"	Monter instalacji i urządzeń sanitarnych*	17	5	5	13	29,4118



"713201"	Lakiernik*	0	0	0	0	0,0000
"721306"	Blacharz samochodowy*	3	1	1	0	33,3333
"722204"	Ślusarz*	6	1	1	3	16,6667
"723103"	Mechanik pojazdów samochodowych*	44	9	9	56	20,4545
"741103"	Elektryk*	0	0	0	1	0,0000
"741201"	Elektromechanik*	21	0	0	19	0,0000
"751201"	Cukiernik*	44	6	6	37	13,6364
"752205"	Stolarz*	12	2	2	10	16,6667
"753105"	Krawiec*	2	0	0	0	0,0000

Źródło: dane z Systemu Informacji Oświatowej MEN

\*/zawód objęty jest kształceniem w systemie oświaty i występuje w Klasyfikacji zawodów szkolnictwa zawodowego

**Tabl. 5 Absolwenci zarejestrowani w PUP według szkół i zawodów w roku 2013 oraz przewidywani absolwenci w roku 2014. (powiat przemyski ziemski)**

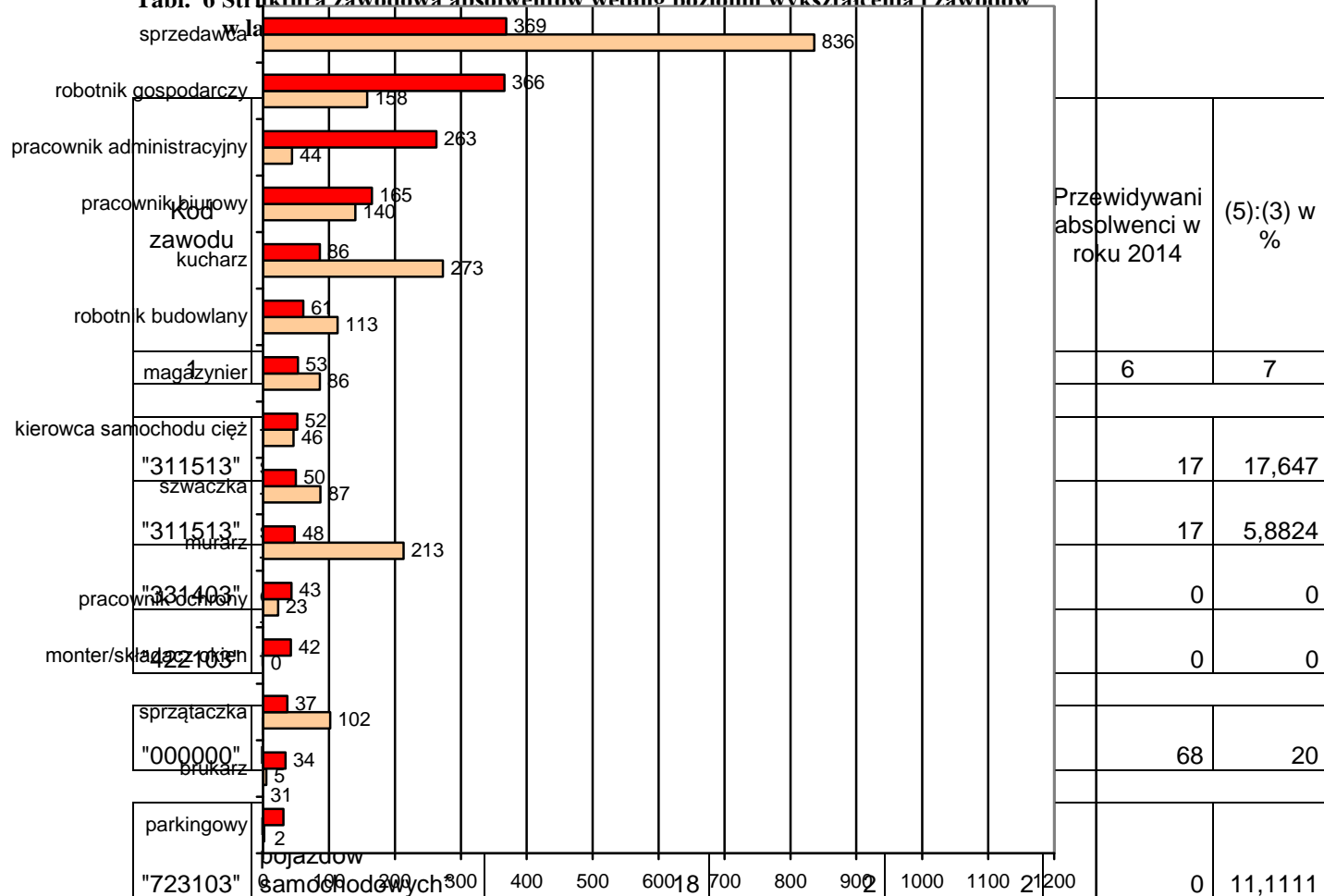
Lp	Nazwa szkoły	Kod zawodu	Nazwa zawodu	Absolwenci, którzy ukończyli szkołę w roku 2013	Bezrobotni absolwenci zarejestrowani w PUP w końcu roku 2013	Przewidywani absolwenci w roku 2014	(6):(5) w %
1	2	3	4	5	6	7	8
<b>Szkoły średnie techniczne (technika, licea zawodowe)</b>							
1	Technikum	"311513"	Technik pojazdów samochodowych *	17	1	17	5,8824
2	Technikum	"331403"	Technik ekonomista*	17	0	0	0
3	Technikum	"422103"	Technik obsługi turystycznej*	0	0	0	0
4	Liceum Profilowane	"000000"	Inny zawód lub brak zawodu	0	0	15	0
<b>Licea ogólnokształcące</b>							
5	Liceum Ogólnokształcące W Birczy	"000000"	Inny zawód lub brak zawodu	23	4	11	17,3913
6	Liceum Ogólnokształcące Im. Ignacego Krasickiego W Dubiecku	"000000"	Inny zawód lub brak zawodu	52	11	42	21,1538
<b>Zasadnicze szkoły zawodowe</b>							
7	Zasadnicza Szkoła Zawodowa	"723103"	Mechanik pojazdów samochodowych*	18	2	0	11,1111

Źródło: dane z Systemu Informacji Oświatowej MEN

\*/zawód objęty jest kształceniem w systemie oświaty i występuje w Klasyfikacji zawodów szkolnictwa zawodowego

Wykres nr 5. Najliczniej reprezentowane zawody wśród ofert pracy i bezrobotni w tych zawodach

Tabl. 6 Struktura zawodowa absolwentów według nozimu wykształcenia i zawodów



Źródło: dane z Systemu Informacji Oświatowej MEN

\*/zawód objęty jest kształceniem w systemie oświaty i występuje w Klasyfikacji zawodów szkolnictwa zawodowego