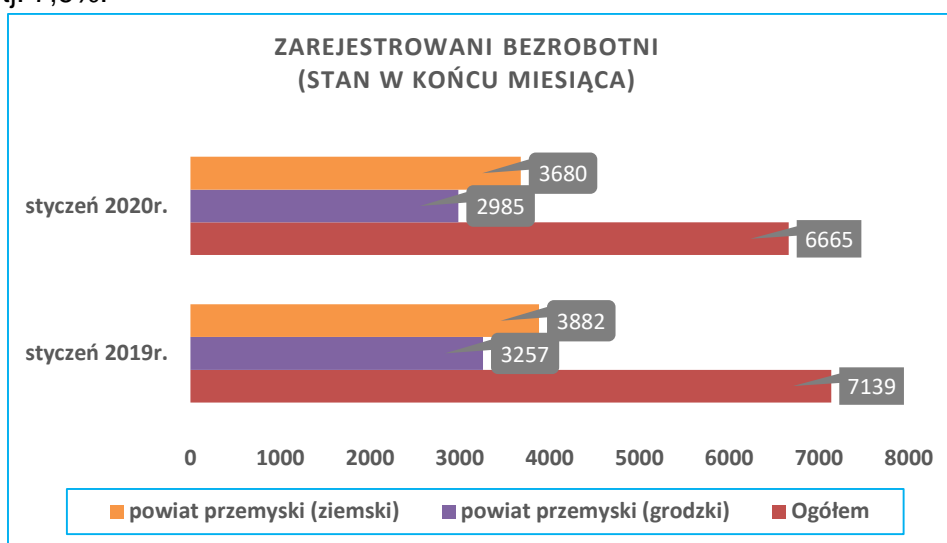





POWIATOWY URZĄD PRACY W PRZEMYSŁU

Sygnalna informacja o sytuacji na przemyskim rynku pracy w styczniu 2020 r.

Według stanu na 31.01.2020r. w Powiatowym Urzędzie Pracy w Przemyślu zarejestrowanych było 6.665 bezrobotnych tj. o 349 osób więcej niż w miesiącu poprzednim. W porównaniu do analogicznego okresu roku ubiegłego liczba bezrobotnych była mniejsza o 474 osoby tj. 7,6%.



Ilość bezrobotnych zamieszkałych w Przemyślu w końcu stycznia 2020r. wynosiła 2.985 osób (tj. 44,8% ogółu bezrobotnych) i w porównaniu do miesiąca poprzedniego była większa o 134 osoby. Natomiast ilość bezrobotnych zamieszkałych w powiecie ziemskim była większa o 215 osób i na koniec stycznia 2020r. wynosiła 3.680 osób (tj. 55,2% ogółu bezrobotnych).

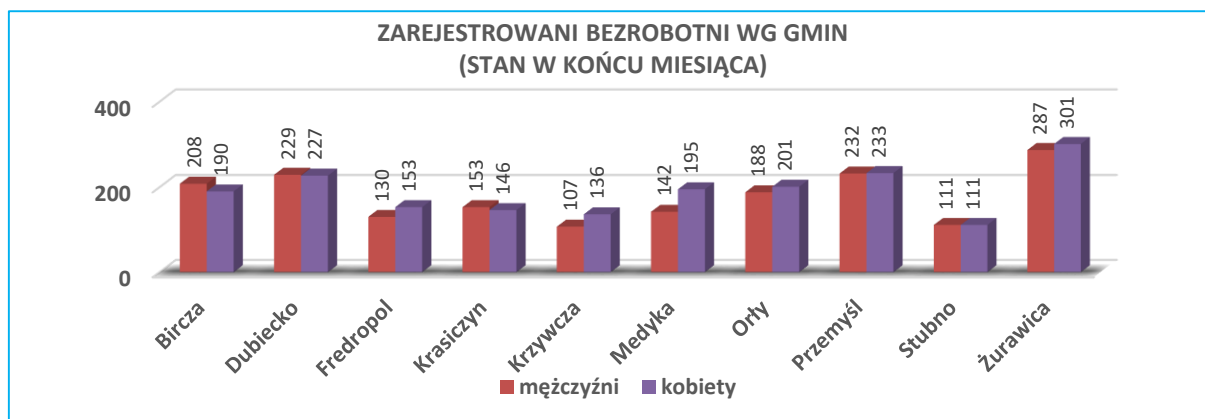


Stopa bezrobocia

(procentowy udział liczby bezrobotnych w liczbie ludności aktywnej zawodowo).

LP.	Wyszczególnienie	Stopa bezrobocia wg stanu na:	
		30.11.2019r.	31.12.2019r.
1.	POLSKA	5,1	5,2
2.	Województwo Podkarpackie	7,7	7,9
3.	Powiat przemyski	12,0	12,5
4.	Miasto Przemysł	10,2	10,3

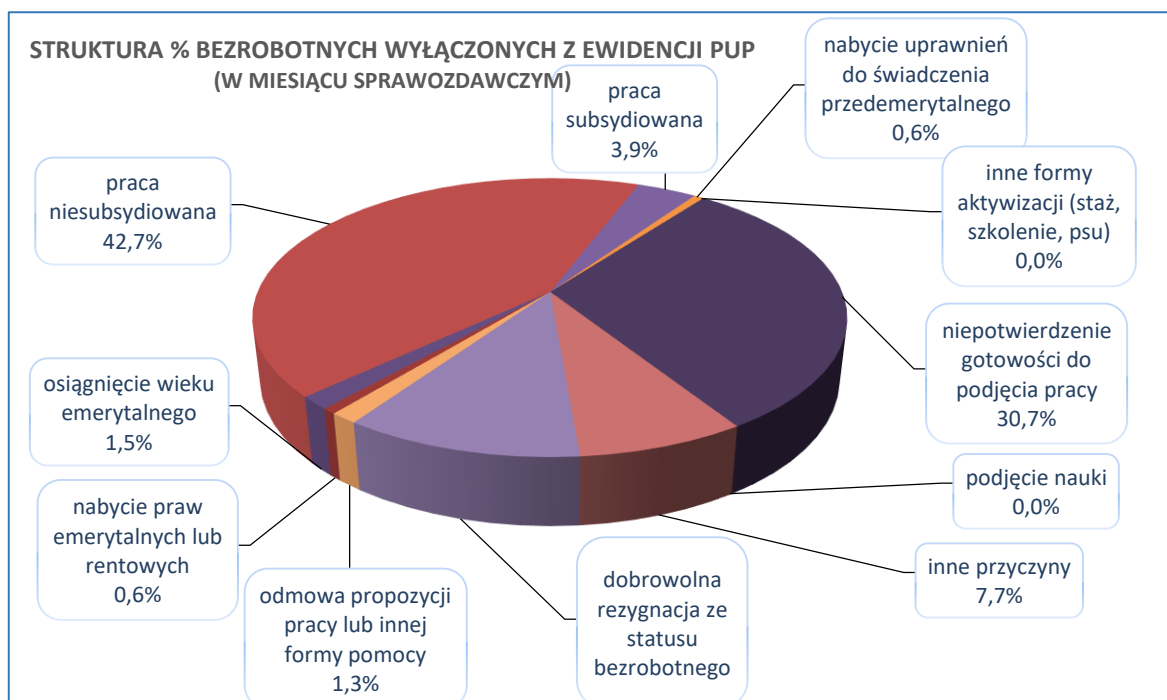
Największy udział w ogólnej liczbie zarejestrowanych bezrobotnych w powiecie przemyskim ziemskim stanowili bezrobotni z gminy Żurawica - 16,0%; gminy Przemysł 12,6%; gminy Dubiecko 12,4%; gminy Bircza 10,8%, gminy Orły 10,6%; natomiast najmniejszy udział stanowili bezrobotni z gminy Stubno – 6,0%.



Napływ i odpływ bezrobotnych w styczniu 2020r.

W styczniu 2020r. w urzędzie pracy zarejestrowało się 815 nowych bezrobotnych, (w miesiącu poprzednim 544 osoby). Z ewidencji bezrobotnych wykreślono 466 osób (w miesiącu poprzednim 372 osoby).

Przyczyny wyłączeń z ewidencji bezrobotnych		Liczba osób
podjęcia pracy niesubsydiowanej		199
podjęcia pracy subsydiowanej		18
z tego	<i>prac interwencyjnych</i>	5
	<i>robót publicznych</i>	2
	<i>podjęcia działalności gospodarczej</i>	0
	<i>podjęcia pracy w ramach refundacji kosztów zatrudnienia</i>	4
	<i>bon na zasiedlenie</i>	1
	<i>refundacja kosztów zatrudnienia bezrobotnych do 30 roku życia</i>	0
	<i>rozpoczęcia realizacji ind. programu zatrudnienia socjalnego (CIS)</i>	6
rozpoczęcia szkolenia		0
rozpoczęcia stażu		0
rozpoczęcia prac społecznie użytecznych		0
odmowy przyjęcia propozycji pracy lub innej formy pomocy		6
niepotwierdzenia gotowości do podjęcia pracy		143
dobrowolnej rezygnacji ze statusu bezrobotnego		51
podjęcia nauki		0
osiągnięcia wieku emerytalnego		7
nabycia praw emerytalnych lub rentowych		3
nabycia uprawnień do świadczenia przedemerytalnego		3
innych przyczyn		36



Struktura bezrobotnych

Wg stanu na 31.01.2020r. wybrane kategorie bezrobotnych przedstawiały się następująco:

- ❖ **kobiety** stanowiły 51,6% ogółu bezrobotnych (3.442 osoby w tym 1.893 zamieszkałe na wsi); w porównaniu do stanu z miesiąca poprzedniego udział kobiet w ogólnej liczbie bezrobotnych zmniejszył się o 0,6%. W ogólnej liczbie bezrobotnych kobiet 1.188 osób tj. 34,5% stanowiły kobiety, które nie podjęły zatrudnienia po urodzeniu dziecka.
- ❖ **z prawem do zasiłku** zarejestrowane były 993 osoby, które stanowiły 14,9% w ogólnej liczbie bezrobotnych (w m-cu poprzednim odpowiednio: 885 i 14,0%). W omawianej populacji bezrobotni mieszkańcy wsi stanowili 59,2% (w m-cu poprzednim 59,4%).
- ❖ **osoby poprzednio pracujące** w ogólnej liczbie bezrobotnych stanowiły 82,8% (w m-cu poprzednim 82,3%). W ogólnej liczbie poprzednio pracujących, osoby zwolnione z przyczyn dotyczących zakładu pracy, stanowiły 4,7% (w miesiącu poprzednim 4,1%).
- ❖ **bez kwalifikacji zawodowych** zarejestrowanych było 2.074 osób, które w ogólnej liczbie bezrobotnych stanowiły 31,1% (w miesiącu poprzednim również 31,1%).
- ❖ **bez doświadczenia zawodowego** zarejestrowanych było 1.651 osób, które w ogólnej liczbie bezrobotnych stanowiły 24,8% (w poprzednim miesiącu 25,5%).

- ❖ **osoby w okresie 12 miesięcy od dnia ukończenia nauki** stanowiły 3,6% (240 osób) w ogólnej liczbie bezrobotnych (w m-cu poprzednim odpowiednio: 3,7% i 231 osób).
- ❖ **cudzoziemcy** stanowili 0,5% (32 osoby) w ogólnej liczbie bezrobotnych (w miesiącu poprzednim 0,5% i 31 osób).

Osoby bezrobotne będące w szczególnej sytuacji na rynku pracy

Wyszczególnienie		Stan na:		Wzrost/ spadek w porównaniu do miesiąca poprzedniego	% udział w ogólnej liczbie bezrobotnych wg stanu na 31.01.2020r.
		31.12.2019r.	31.01.2020r.		
Ogółem		5615	5904	289	88,6
z tego	osoby do 30 roku życia	1663	1771	108	26,6
	w tym do 25 roku życia	780	856	76	12,8
	długotrwale bezrobotne	3848	3972	124	59,6
	w wieku powyżej 50 roku życia	1547	1648	101	24,7
	posiadające co najmniej 1 dziecko do 6 roku życia	1334	1379	45	20,7
	posiadające co najmniej 1 dziecko niepełnosprawne do 18 roku życia	22	21	-1	0,3
	niepełnosprawni	369	405	36	6,1

Wg stanu na 31.01.2020r. w ewidencji Powiatowego Urzędu Pracy w Przemyślu było **151 osób poszukujących pracy** (nie posiadających statusu osoby bezrobotnej) w tym **94 osoby niepełnosprawne** nie pozostające w zatrudnieniu (w m-cu poprzednim 153 osoby poszukujące pracy i 92 osoby niepełnosprawne).

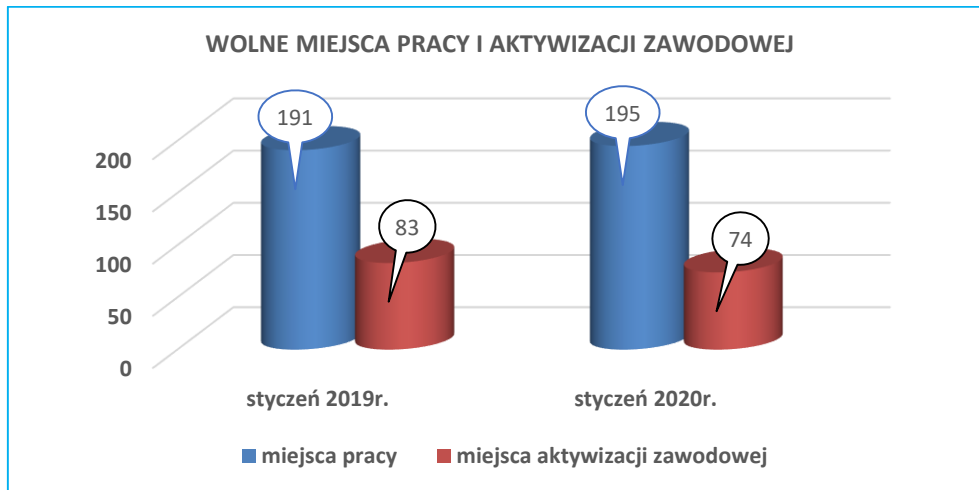
Osoby bezrobotne w aktywnych formach przeciwdziałania bezrobociu – stan w końcu stycznia 2020r.

Wyszczególnienie		Razem	kobiety
osoby bezrobotne zatrudnione	przy pracach interwencyjnych	296	165
	przy robotach publicznych	6	3
osoby bezrobotne odbywające	szkolenie	0	0
	staż	71	60
	prace społecznie użyteczne	0	0

Wolne miejsca pracy i miejsca aktywizacji zawodowej w styczniu 2020r.

W styczniu 2020r. w dyspozycji PUP było 195 ofert (w styczniu roku ubiegłego – 191 ofert). W ogólnej liczbie ofert 56,4% stanowiły oferty subsydiowane ze środków Funduszu Pracy i Europejskiego Funduszu Społecznego (w styczniu 2019r. – 72,3%).

Wolne miejsca pracy i miejsca aktywizacji zawodowej		Zgłoszone do PUP w styczniu 2020r.	W tym subsydiowane
ogółem		195	110
z ogółem	zatrudnienie lub inna praca zarobkowa	121	36
	miejsca aktywizacji zawodowej	74	74
	z tego		
	staże	19	19
	prace społecznie użyteczne	55	55
dla niepełnosprawnych		1	0



Wśród **wolnych miejsc zatrudnienia** zgłoszonych do PUP w styczniu br. – 43,6% stanowiły miejsca pracy zgłoszone z sektora publicznego (w miesiącu poprzednim 10,0%).

Przemyśl, dnia 11.02.2020r.

POZIOM I STRUKTURA BEZROBOCIA WEDŁUG MIASTA I GMIN W STYCZNIU 2020 R.

Wyszczególnienie	Bezrobotni Zarejestrowani wg stanu na:		w tym:					Nowo zarejestro wani bezrobotni "napływ"	Wyrejestrowani bezrobotni "odpływ"	W tym z powodu podjęcia pracy ogółem	Z tego pracy niesubsydiow anej
			Kobiety	Z prawem do zasiłku	Zwolnieni z przyczyn dot. zakładu pracy	Osoby będące w szczególnej sytuacji na rynku pracy	W tym w wieku do 25 lat				
	31.12.2019	31.01.2020	w styczniu 2020 r.								
1		3	4	5	6	7	8	9	10	11	
OGÓLEM	6316	6665	3442	993	259	5904	856	815	466	217	199
z tego:	2851	2985	1549	405	138	2645	245	336	202	106	99
Powiat grodzki	3465	3680	1893	588	121	3259	611	479	264	111	100
Powiat ziemski w tym:											
Gmina Bircza	378	398	190	55	10	360	69	52	32	13	13
Gmina Dubiecko	431	456	227	70	11	407	82	61	36	11	10
Gmina Fredropol	277	283	153	51	8	254	42	31	25	9	6
Gmina Krasieczyn	295	299	146	44	10	267	41	29	25	15	14
Gmina Krzywczka	223	243	136	36	3	210	50	35	15	7	6
Gmina Medyka	324	337	195	54	15	309	55	42	29	17	15
Gmina Orły	380	389	201	67	10	348	61	43	34	11	10
Gmina Przemysł	419	465	233	75	27	394	74	81	35	15	15
Gmina Stubno	199	222	111	38	8	186	37	30	7	4	4
Gmina Żurawica	539	588	301	98	19	524	100	75	26	9	7

Zarejestrowani bezrobotni (stan w końcu miesiąca)

— Ogółem — w tym z prawem do zasiłku

