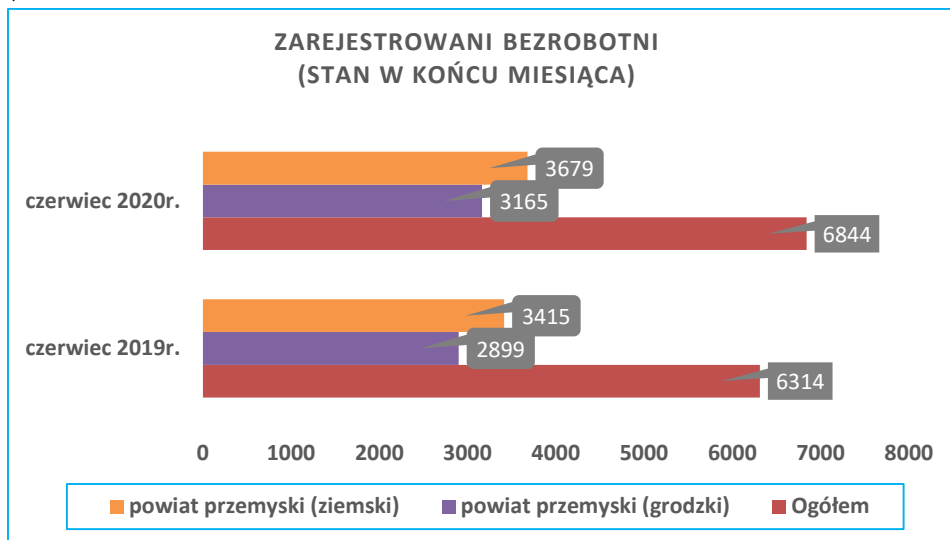





## POWIATOWY URZĄD PRACY W PRZEMYSŁU

### Sygnalna informacja o sytuacji na przemyskim rynku pracy w czerwcu 2020 r.

Według stanu na 30.06.2020r. w Powiatowym Urzędzie Pracy w Przemyślu zarejestrowanych było 6.844 bezrobotnych tj. o 47 osób mniej niż w miesiącu poprzednim. W porównaniu do analogicznego okresu roku ubiegłego liczba bezrobotnych była mniejsza o 540 osób tj. 7,9%.



Ilość bezrobotnych zamieszkałych w Przemyślu w końcu czerwca 2020r. wynosiła 3.165 osób (tj. 46,2% ogółu bezrobotnych) i w porównaniu do miesiąca poprzedniego była mniejsza o 3 osoby. Natomiast ilość bezrobotnych zamieszkałych w powiecie ziemskim była mniejsza o 44 osoby i na koniec czerwca 2020r. wynosiła 3.679 osób (tj. 53,8% ogółu bezrobotnych).

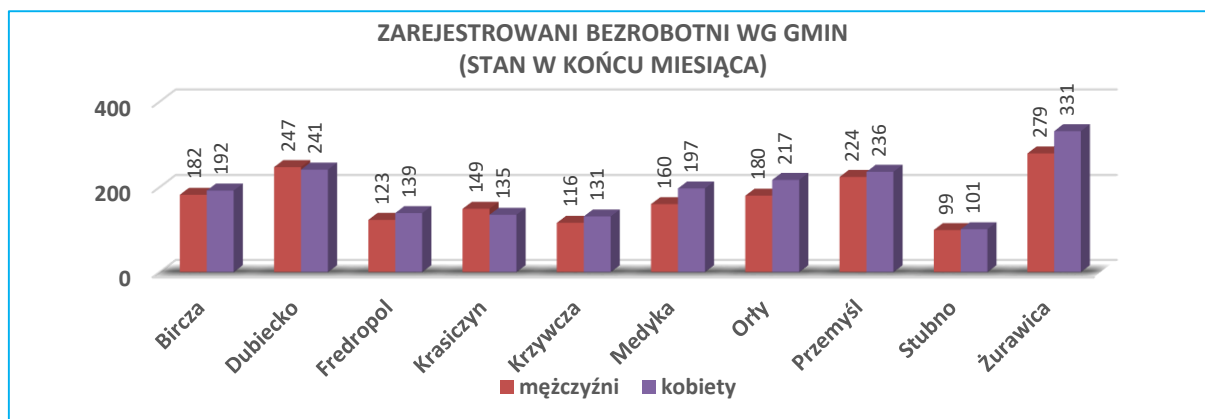


### Stopa bezrobocia

(procentowy udział liczby bezrobotnych w liczbie ludności aktywnej zawodowo).

LP.	Wyszczególnienie	Stopa bezrobocia wg stanu na:	
		30.04.2020r.	31.05.2020r.
1.	POLSKA	5,8	6,0
2.	Województwo Podkarpackie	8,6	8,9
3.	Powiat przemyski	13,1	13,3
4.	Miasto Przemysł	11,1	11,3

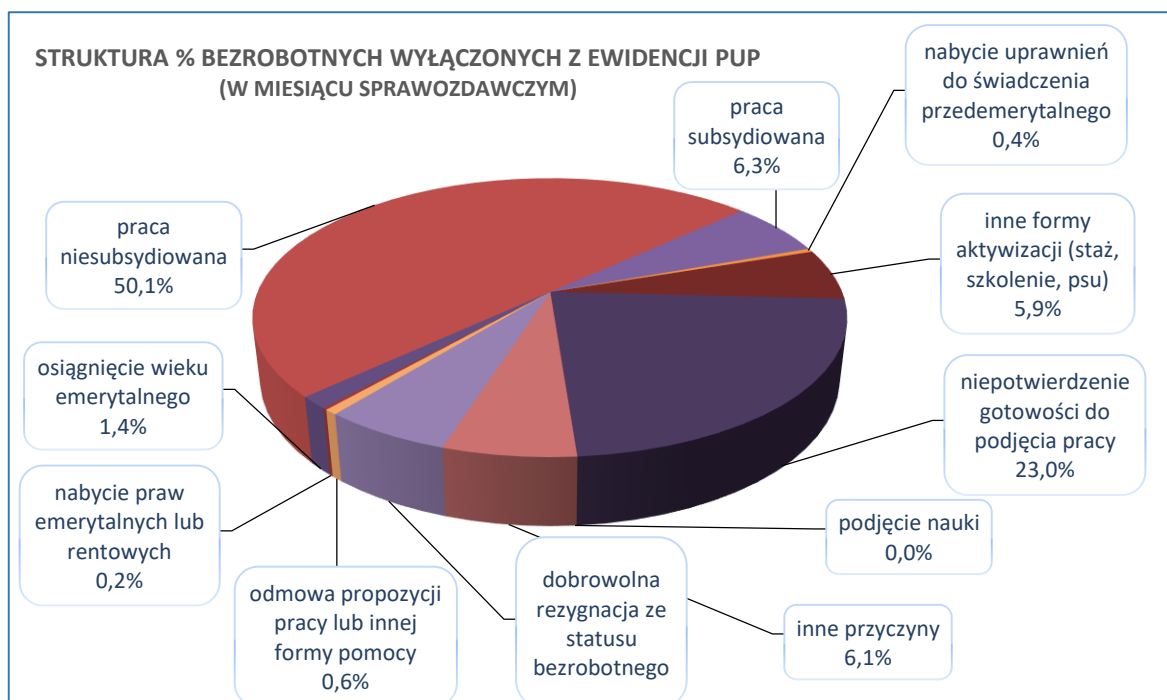
Największy udział w ogólnej liczbie zarejestrowanych bezrobotnych w powiecie przemyskim ziemskim stanowili bezrobotni z gminy Żurawica - 16,6%; gminy Dubiecko 13,3%; gminy Przemysł 12,5%; gminy Orły 10,8%, gminy Bircza 10,2%; natomiast najmniejszy udział stanowili bezrobotni z gminy Stubno – 5,4%.



### Napływ i odpływ bezrobotnych w czerwcu 2020r.

W czerwcu 2020r. w urzędzie pracy zarejestrowało się 444 nowych bezrobotnych, (w miesiącu poprzednim 457 osób). Z ewidencji bezrobotnych wykreślono 491 osób (w miesiącu poprzednim 345 osób).

Przyczyny wyłączeń z ewidencji bezrobotnych		Liczba osób
podjęcia pracy niesubsydiowanej		246
podjęcia pracy subsydiowanej		31
z tego	<i>prac interwencyjnych</i>	13
	<i>robót publicznych</i>	0
	<i>podjęcia działalności gospodarczej</i>	5
	<i>podjęcia pracy w ramach refundacji kosztów zatrudnienia</i>	11
	<i>bon na zasiedlenie</i>	0
	<i>kontrakt socjalny</i>	2
rozpoczęcia szkolenia		3
rozpoczęcia stażu		18
rozpoczęcia prac społecznie użytecznych		8
odmowy przyjęcia propozycji pracy lub innej formy pomocy		3
niepotwierdzenia gotowości do podjęcia pracy		113
dobrowolnej rezygnacji ze statusu bezrobotnego		29
podjęcia nauki		0
osiągnięcia wieku emerytalnego		7
nabycia praw emerytalnych lub rentowych		1
nabycia uprawnień do świadczenia przedemerytalnego		2
innych przyczyn		30



### Struktura bezrobotnych

Wg stanu na 30.06.2020r. wybrane kategorie bezrobotnych przedstawiały się następująco:

- ❖ **kobiety** stanowiły 51,8% ogółu bezrobotnych (3.543 osoby w tym 1.920 zamieszkałych na wsi); w porównaniu do stanu z miesiąca poprzedniego udział kobiet w ogólnej liczbie bezrobotnych zwiększył się o 0,4%. W ogólnej liczbie bezrobotnych kobiet 1.170 osób tj. 33,0% stanowiły kobiety, które nie podjęły zatrudnienia po urodzeniu dziecka.
- ❖ **z prawem do zasiłku** zarejestrowanych było 1.093 osób, które stanowiły 16,0% w ogólnej liczbie bezrobotnych (w m-cu poprzednim odpowiednio: 1080 i 15,7%). W omawianej populacji bezrobotni mieszkańcy wsi stanowili 58,0% (w m-cu poprzednim 58,3%).
- ❖ **osoby poprzednio pracujące** w ogólnej liczbie bezrobotnych stanowiły 83,4% (w m-cu poprzednim również 83,4%). W ogólnej liczbie poprzednio pracujących, osoby zwolnione z przyczyn dotyczących zakładu pracy, stanowiły 4,6% (w miesiącu poprzednim również 4,6%).
- ❖ **bez kwalifikacji zawodowych** zarejestrowanych było 2.083 osoby, które w ogólnej liczbie bezrobotnych stanowiły 30,4% (w miesiącu poprzednim 30,7%).
- ❖ **bez doświadczenia zawodowego** zarejestrowanych było 1.637 osób, które w ogólnej liczbie bezrobotnych stanowiły 23,9% (w poprzednim miesiącu 24,3%).

- ❖ **osoby w okresie 12 miesięcy od dnia ukończenia nauki** stanowiły 1,1% (74 osoby) w ogólnej liczbie bezrobotnych (w m-cu poprzednim odpowiednio: 2,1% i 143 osoby).
- ❖ **cudzoziemcy** stanowili 0,4% (26 osób) w ogólnej liczbie bezrobotnych (w miesiącu poprzednim również 0,4% i 29 osób).

### Osoby bezrobotne będące w szczególnej sytuacji na rynku pracy

Wyszczególnienie		Stan na:		Wzrost/ spadek w porównaniu do miesiąca poprzedniego	% udział w ogólnej liczbie bezrobotnych wg stanu na 30.06.2020r.
		31.05.2020r.	30.06.2020r.		
<b>Ogółem</b>		<b>6023</b>	<b>5962</b>	<b>-61</b>	<b>87,1</b>
<b>z tego</b>	osoby do 30 roku życia	<b>1884</b>	<b>1807</b>	<b>-77</b>	<b>26,4</b>
	w tym do 25 roku życia	<b>874</b>	<b>817</b>	<b>-57</b>	<b>11,9</b>
	długotrwale bezrobotne	<b>4047</b>	<b>4069</b>	<b>22</b>	<b>59,4</b>
	w wieku powyżej 50 roku życia	<b>1669</b>	<b>1653</b>	<b>-16</b>	<b>24,1</b>
	posiadające co najmniej 1 dziecko do 6 roku życia	<b>1322</b>	<b>1328</b>	<b>6</b>	<b>19,4</b>
	posiadające co najmniej 1 dziecko niepełnosprawne do 18 roku życia	<b>15</b>	<b>14</b>	<b>-1</b>	<b>0,2</b>
	niepełnosprawni	<b>391</b>	<b>379</b>	<b>-12</b>	<b>5,5</b>

Wg stanu na 30.06.2020r. w ewidencji Powiatowego Urzędu Pracy w Przemyślu było **140 osób poszukujących pracy** (nie posiadających statusu osoby bezrobotnej) w tym **95 osób niepełnosprawnych** nie pozostających w zatrudnieniu (w m-cu poprzednim 142 osoby poszukujące pracy i 94 osoby niepełnosprawne).

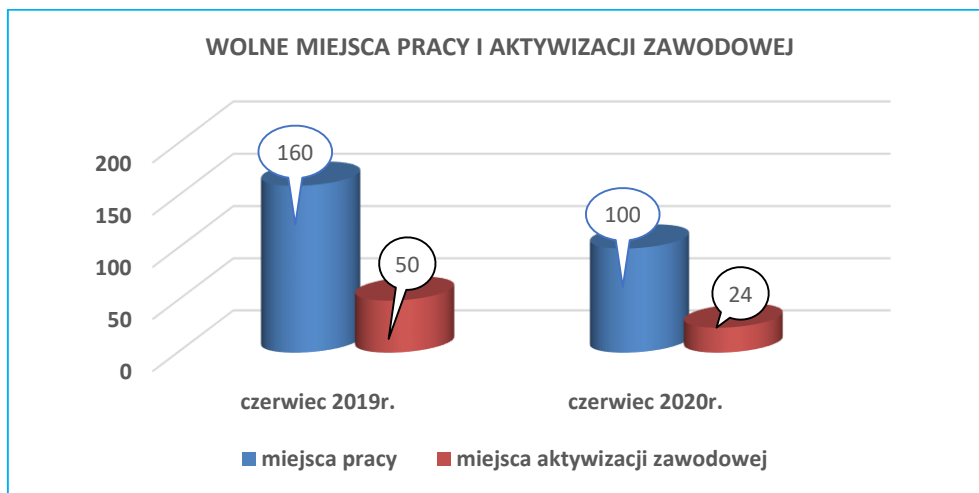
### Osoby bezrobotne w aktywnych formach przeciwdziałania bezrobociu – stan w końcu czerwca 2020r.

Wyszczególnienie		Razem	kobiety
osoby bezrobotne zatrudnione	przy pracach interwencyjnych	184	120
	przy robotach publicznych	27	12
osoby bezrobotne odbywające	szkolenie	3	1
	staż	99	69
	prace społecznie użyteczne	97	43

### Wolne miejsca pracy i miejsca aktywizacji zawodowej w czerwcu 2020r.

W czerwcu 2020r. w dyspozycji PUP było 124 oferty (w czerwcu roku ubiegłego – 210 ofert). W ogólnej liczbie ofert 40,3% stanowiły oferty subsydiowane ze środków Funduszu Pracy i Europejskiego Funduszu Społecznego (w czerwcu 2019r. – 70,9%).

Wolne miejsca pracy i miejsca aktywizacji zawodowej		Zgłoszone do PUP w czerwcu 2020r.	W tym subsydiowane
<b>ogółem</b>		124	50
z ogółem	<b>zatrudnienie lub inna praca zarobkowa</b>	100	26
	<b>miejsca aktywizacji zawodowej</b>	24	24
	z staże	24	24
	prace społecznie użyteczne	0	0
	<b>dla niepełnosprawnych</b>	0	0



Wśród **wolnych miejsc zatrudnienia** zgłoszonych do PUP w czerwcu br. – 1,6% stanowiły miejsca pracy zgłoszone z sektora publicznego (w miesiącu poprzednim 35,5%).

Przemysław, dnia 09.07.2020r.

## POZIOM I STRUKTURA BEZROBOCIA WEDŁUG MIASTA I GMIN W CZERWCU 2020 R.

Wyszczególnienie	Bezrobotni Zarejestrowani wg stanu na:		w tym:					Nowo zarejestro- wani bezrobotni "napływ"	Wyrejestrowani bezrobotni "odpływ"	W tym z powodu podjęcia pracy ogółem	Z tego pracy niesubsydiow- anej
			Kobiety	Z prawem do zasiłku	Zwolnieni z przyczyn dot. zakładu pracy	Osoby będące w szczególnej sytuacji na rynku pracy	W tym w wieku do 25 lat				
	31.05.2020	30.06.2020	w czerwcu 2020 r.								
1		3	4	5	6	7	8	9	10	11	
<b>OGÓŁEM</b>	<b>6891</b>	<b>6844</b>	3543	1093	262	5962	817	444	491	277	246
<b>z tego:</b>	<b>3168</b>	<b>3165</b>	1623	459	134	2729	259	201	204	128	114
<b>Powiat grodzki</b>	<b>3723</b>	<b>3679</b>	1920	634	128	3233	558	243	287	149	132
<b>Powiat ziemski w tym:</b>											
Gmina Bircza	377	374	192	45	8	337	57	23	26	13	9
Gmina Dubiecko	489	488	241	73	10	425	88	27	28	17	16
Gmina Fredropol	268	262	139	43	6	237	34	12	17	13	11
Gmina Krasieczyn	303	284	135	40	7	247	34	12	31	14	13
Gmina Krzywczyna	244	247	131	50	6	213	41	23	20	8	7
Gmina Medyka	361	357	197	67	17	316	45	27	31	17	13
Gmina Orły	398	397	217	69	10	355	65	24	25	15	15
Gmina Przemysł	455	460	236	87	32	397	72	36	31	11	8
Gmina Stubno	209	200	101	39	7	175	31	14	23	10	10
Gmina Żurawica	619	610	331	121	25	531	91	45	55	31	30

## Zarejestrowani bezrobotni (stan w końcu miesiąca)

— Ogółem — w tym z prawem do zasiłku

