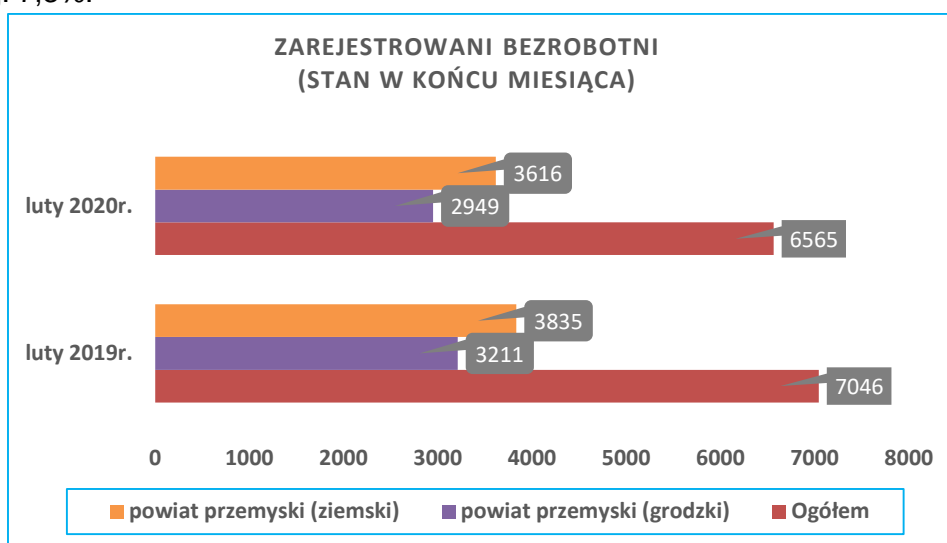




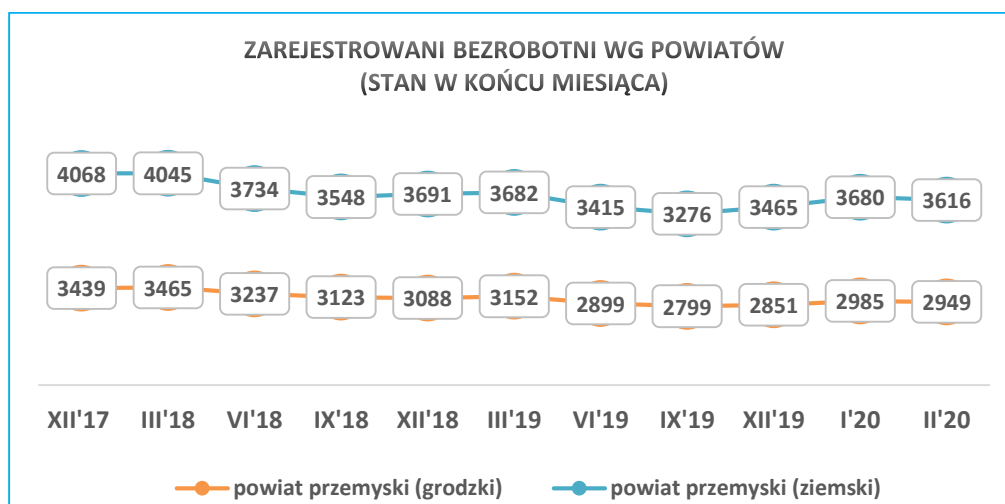
POWIATOWY URZĄD PRACY W PRZEMYSŁU

Sygnalna informacja o sytuacji na przemyskim rynku pracy w lutym 2020 r.

Według stanu na 29.02.2020r. w Powiatowym Urzędzie Pracy w Przemyślu zarejestrowanych było 6.565 bezrobotnych tj. o 100 osób mniej niż w miesiącu poprzednim. W porównaniu do analogicznego okresu roku ubiegłego liczba bezrobotnych była mniejsza o 481 osób tj. 7,3%.



Ilość bezrobotnych zamieszkałych w Przemyślu w końcu lutego 2020r. wynosiła 2.949 osób (tj. 44,9% ogółu bezrobotnych) i w porównaniu do miesiąca poprzedniego była mniejsza o 36 osób. Natomiast ilość bezrobotnych zamieszkałych w powiecie ziemskim była mniejsza o 64 osoby i na koniec lutego 2020r. wynosiła 3.616 osób (tj. 55,1% ogółu bezrobotnych).

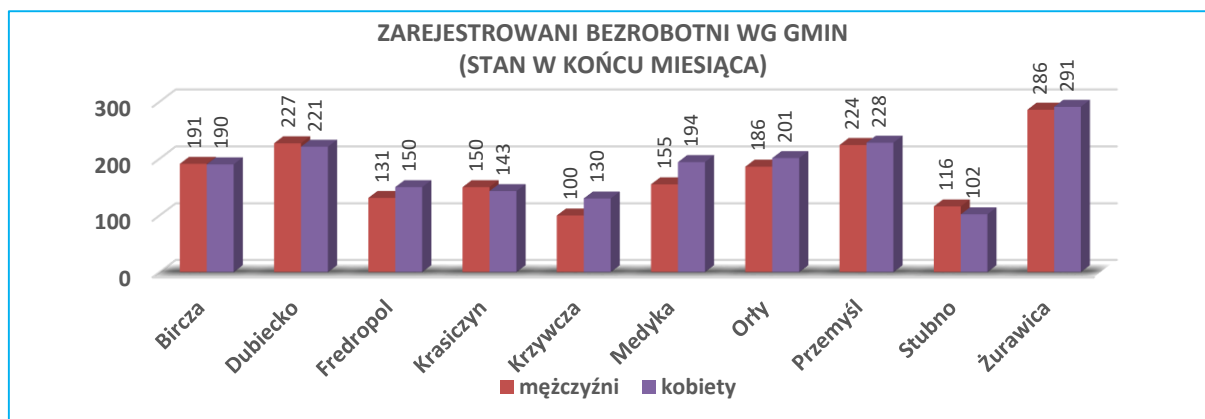


Stopa bezrobocia

(procentowy udział liczby bezrobotnych w liczbie ludności aktywnej zawodowo).

LP.	Wyszczególnienie	Stopa bezrobocia wg stanu na:	
		31.12.2019r.	31.01.2020r.
1.	POLSKA	5,2	5,5
2.	Województwo Podkarpackie	7,9	8,3
3.	Powiat przemyski	12,5	13,1
4.	Miasto Przemysł	10,3	10,7

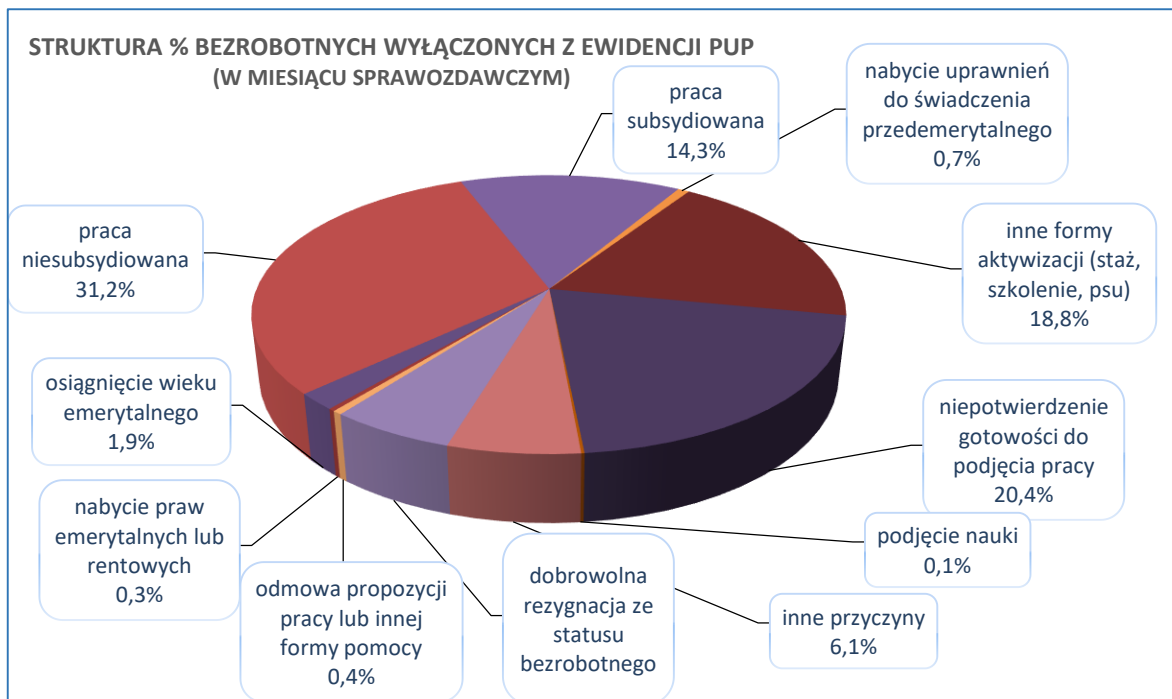
Największy udział w ogólnej liczbie zarejestrowanych bezrobotnych w powiecie przemyskim ziemskim stanowili bezrobotni z gminy Żurawica - 16,0%; gminy Przemysł 12,5%; gminy Dubiecko 12,4%; gminy Orły 10,7%, gminy Bircza 10,5%; natomiast najmniejszy udział stanowili bezrobotni z gminy Stubno – 6,0%.



Napływ i odpływ bezrobotnych w lutym 2020r.

W lutym 2020r. w urzędzie pracy zarejestrowało się 577 nowych bezrobotnych, (w miesiącu poprzednim 815 osób). Z ewidencji bezrobotnych wykreślono 677 osób (w miesiącu poprzednim 466 osób).

Przyczyny wyłączeń z ewidencji bezrobotnych		Liczba osób
podjęcia pracy niesubsydiowanej		211
podjęcia pracy subsydiowanej		97
z tego	<i>prac interwencyjnych</i>	37
	<i>robót publicznych</i>	18
	<i>podjęcia działalności gospodarczej</i>	11
	<i>podjęcia pracy w ramach refundacji kosztów zatrudnienia</i>	9
	<i>bon na zasiedlenie</i>	16
	<i>refundacja kosztów zatrudnienia bezrobotnych do 30 roku życia</i>	0
	<i>rozpoczęcia realizacji ind. programu zatrudnienia socjalnego (CIS)</i>	6
rozpoczęcia szkolenia		6
rozpoczęcia stażu		44
rozpoczęcia prac społecznie użytecznych		77
odmowy przyjęcia propozycji pracy lub innej formy pomocy		3
niepotwierdzenia gotowości do podjęcia pracy		138
dobrowolnej rezygnacji ze statusu bezrobotnego		39
podjęcia nauki		1
osiągnięcia wieku emerytalnego		13
nabycia praw emerytalnych lub rentowych		2
nabycia uprawnień do świadczenia przedemerytalnego		5
innych przyczyn		41



Struktura bezrobotnych

Wg stanu na 29.02.2020r. wybrane kategorie bezrobotnych przedstawiały się następująco:

- ❖ **kobiety** stanowiły 51,2% ogółu bezrobotnych (3.360 osób w tym 1.850 zamieszkałych na wsi); w porównaniu do stanu z miesiąca poprzedniego udział kobiet w ogólnej liczbie bezrobotnych zmniejszył się o 0,6%. W ogólnej liczbie bezrobotnych kobiet 1.160 osób tj. 34,5% stanowiły kobiety, które nie podjęły zatrudnienia po urodzeniu dziecka.
- ❖ **z prawem do zasiłku** zarejestrowane były 943 osoby, które stanowiły 14,4% w ogólnej liczbie bezrobotnych (w m-cu poprzednim odpowiednio: 993 i 14,9%). W omawianej populacji bezrobotni mieszkańcy wsi stanowili 59,2% (w m-cu poprzednim również 59,2%).
- ❖ **osoby poprzednio pracujące** w ogólnej liczbie bezrobotnych stanowiły 83,0% (w m-cu poprzednim 82,8%). W ogólnej liczbie poprzednio pracujących, osoby zwolnione z przyczyn dotyczących zakładu pracy, stanowiły 4,5% (w miesiącu poprzednim 4,7%).
- ❖ **bez kwalifikacji zawodowych** zarejestrowanych było 2.048 osób, które w ogólnej liczbie bezrobotnych stanowiły 31,2% (w miesiącu poprzednim 31,1%).
- ❖ **bez doświadczenia zawodowego** zarejestrowanych było 1.627 osób, które w ogólnej liczbie bezrobotnych stanowiły 24,8% (w poprzednim miesiącu również 24,8%).

- ❖ **osoby w okresie 12 miesięcy od dnia ukończenia nauki** stanowiły 3,7% (242 osoby) w ogólnej liczbie bezrobotnych (w m-cu poprzednim odpowiednio: 3,6% i 240 osób).
- ❖ **cudzoziemcy** stanowili 0,5% (31 osób) w ogólnej liczbie bezrobotnych (w miesiącu poprzednim 0,5% i 32 osoby).

Osoby bezrobotne będące w szczególnej sytuacji na rynku pracy

Wyszczególnienie		Stan na:		Wzrost/ spadek w porównaniu do miesiąca poprzedniego	% udział w ogólnej liczbie bezrobotnych wg stanu na 29.02.2020r.
		31.01.2020r.	29.02.2020r.		
Ogółem		5904	5798	-106	88,3
z tego	osoby do 30 roku życia	1771	1753	-18	26,7
	w tym do 25 roku życia	856	850	-6	12,9
	długotrwale bezrobotne	3972	3922	-50	59,7
	w wieku powyżej 50 roku życia	1648	1624	-24	24,7
	posiadające co najmniej 1 dziecko do 6 roku życia	1379	1339	-40	20,4
	posiadające co najmniej 1 dziecko niepełnosprawne do 18 roku życia	21	22	1	0,3
	niepełnosprawni	405	388	-17	5,9

Wg stanu na 29.02.2020r. w ewidencji Powiatowego Urzędu Pracy w Przemyślu było **148 osób poszukujących pracy** (nie posiadających statusu osoby bezrobotnej) w tym **99 osób niepełnosprawnych** nie pozostających w zatrudnieniu (w m-cu poprzednim 151 osób poszukujących pracy i 94 osoby niepełnosprawne).

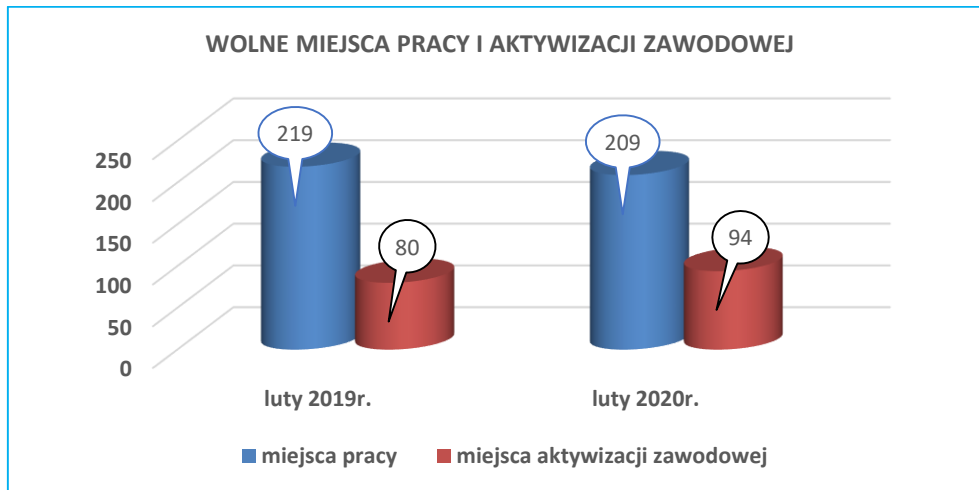
Osoby bezrobotne w aktywnych formach przeciwdziałania bezrobociu – stan w końcu lutego 2020r.

Wyszczególnienie		Razem	kobiety
osoby bezrobotne zatrudnione	przy pracach interwencyjnych	300	184
	przy robotach publicznych	20	9
osoby bezrobotne odbywające	szkolenie	5	0
	staż	89	67
	prace społecznie użyteczne	77	35

Wolne miejsca pracy i miejsca aktywizacji zawodowej w lutym 2020r.

W lutym 2020r. w dyspozycji PUP było 209 ofert (w lutym roku ubiegłego – 219 ofert). W ogólnej liczbie ofert 79,4% stanowiły oferty subsydiowane ze środków Funduszu Pracy i Europejskiego Funduszu Społecznego (w lutym 2019r. – 71,2%).

Wolne miejsca pracy i miejsca aktywizacji zawodowej		Zgłoszone do PUP w styczniu 2020r.	W tym subsydiowane
ogółem		209	166
z ogółem	zatrudnienie lub inna praca zarobkowa	115	72
	miejsca aktywizacji zawodowej	94	94
	z tego staże	51	51
	prace społecznie użyteczne	43	43
	dla niepełnosprawnych	3	1



Wśród **wolnych miejsc zatrudnienia** zgłoszonych do PUP w lutym br. – 40,7% stanowiły miejsca pracy zgłoszone z sektora publicznego (w miesiącu poprzednim 43,6%).

Przemyśl, dnia 12.03.2020r.

POZIOM I STRUKTURA BEZROBOCIA WEDŁUG MIASTA I GMIN W LUTYM 2020 R.

Wyszczególnienie	Bezrobotni Zarejestrowani wg stanu na:		w tym:					Nowo zarejestro wani bezrobotni "napływ"	Wyrejestrowani bezrobotni "odpływ"	W tym z powodu podjęcia pracy ogółem	Z tego pracy niesubsydiow anej
			Kobiety	Z prawem do zasiłku	Zwolnieni z przyczyn dot. zakładu pracy	Osoby będące w szczególnej sytuacji na rynku pracy	W tym w wieku do 25 lat				
	31.01.2020	29.02.2020	w lutym 2020 r.								
1		3	4	5	6	7	8	9	10	11	
OGÓLEM	6665	6565	3360	943	245	5798	850	577	677	308	211
z tego: Powiat grodzki	2985	2949	1510	385	129	2600	247	236	272	111	77
Powiat ziemski w tym:	3680	3616	1850	558	116	3198	603	341	405	197	134
Gmina Bircza	398	381	190	48	10	347	66	37	54	29	21
Gmina Dubiecko	456	448	221	68	11	397	78	36	44	25	19
Gmina Fredropol	283	281	150	48	8	255	43	21	23	10	6
Gmina Krasieczyn	299	293	143	38	8	261	41	24	30	10	8
Gmina Krzywczka	243	230	130	32	2	195	43	22	35	18	11
Gmina Medyka	337	349	194	52	16	315	57	37	25	12	10
Gmina Orły	389	387	201	66	9	343	61	39	43	26	11
Gmina Przemysł	465	452	228	69	25	388	77	47	60	27	17
Gmina Stubno	222	218	102	37	7	186	37	17	21	11	7
Gmina Żurawica	588	577	291	100	20	511	100	61	72	29	24

Zarejestrowani bezrobotni (stan w końcu miesiąca)

— Ogółem — w tym z prawem do zasiłku

