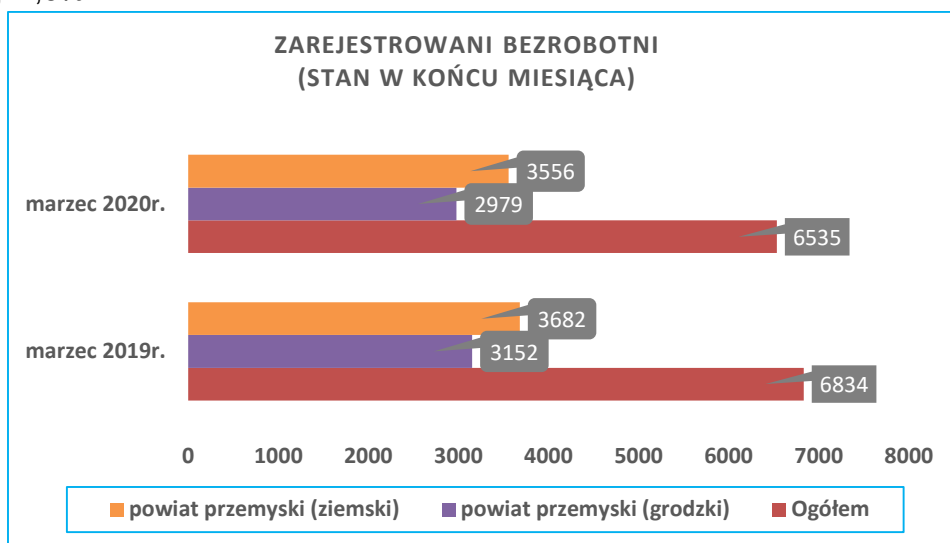



POWIATOWY URZĄD PRACY W PRZEMYŚLU

Sygnalna informacja o sytuacji na przemyskim rynku pracy w marcu 2020 r.

Według stanu na 31.03.2020r. w Powiatowym Urzędzie Pracy w Przemyślu zarejestrowanych było 6.535 bezrobotnych tj. o 30 osób mniej niż w miesiącu poprzednim. W porównaniu do analogicznego okresu roku ubiegłego liczba bezrobotnych była mniejsza o 299 osób tj. 4,6%.



Ilość bezrobotnych zamieszkałych w Przemyślu w końcu marca 2020r. wynosiła 2.979 osób (tj. 45,6% ogółu bezrobotnych) i w porównaniu do miesiąca poprzedniego była większa o 30 osób. Natomiast ilość bezrobotnych zamieszkałych w powiecie ziemskim była mniejsza o 60 osób i na koniec marca 2020r. wynosiła 3.556 osób (tj. 54,4% ogółu bezrobotnych).

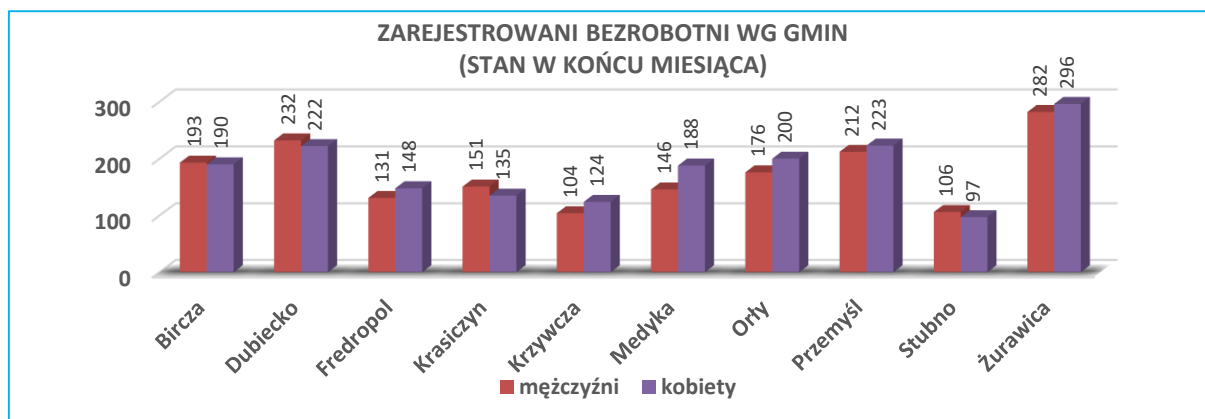


Stopa bezrobocia

(procentowy udział liczby bezrobotnych w liczbie ludności aktywnej zawodowo).

LP.	Wyszczególnienie	Stopa bezrobocia wg stanu na:	
		31.01.2020r.	29.02.2020r.
1.	POLSKA	5,5	5,5
2.	Województwo Podkarpackie	8,3	8,3
3.	Powiat przemyski	13,1	12,9
4.	Miasto Przemysł	10,7	10,6

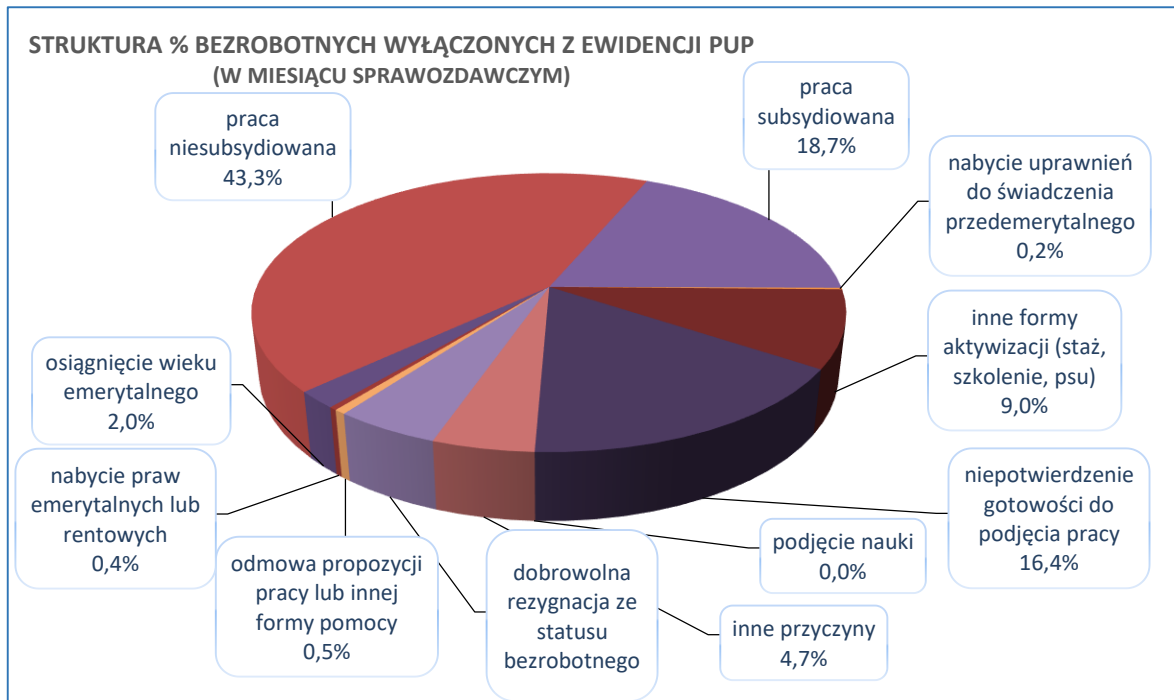
Największy udział w ogólnej liczbie zarejestrowanych bezrobotnych w powiecie przemyskim ziemskim stanowili bezrobotni z gminy Żurawica - 16,2%; gminy Dubiecko 12,8%; gminy Przemysł 12,2%; gminy Bircza 10,8%, gminy Orły 10,6%; natomiast najmniejszy udział stanowili bezrobotni z gminy Stubno – 5,7%.



Napływ i odpływ bezrobotnych w marcu 2020r.

W marcu 2020r. w urzędzie pracy zarejestrowało się 526 nowych bezrobotnych, (w miesiącu poprzednim 577 osób). Z ewidencji bezrobotnych wykreślono 556 osób (w miesiącu poprzednim 677 osób).

Przyczyny wyłączeń z ewidencji bezrobotnych		Liczba osób
podjęcia pracy niesubsydiowanej		241
podjęcia pracy subsydiowanej		104
z tego	<i>prac interwencyjnych</i>	41
	<i>robót publicznych</i>	17
	<i>podjęcia działalności gospodarczej</i>	13
	<i>podjęcia pracy w ramach refundacji kosztów zatrudnienia</i>	12
	<i>bon na zasiedlenie</i>	17
	<i>refundacja kosztów zatrudnienia bezrobotnych do 30 roku życia</i>	0
	<i>rozpoczęcia realizacji ind. programu zatrudnienia socjalnego (CIS)</i>	4
rozpoczęcia szkolenia		5
rozpoczęcia stażu		27
rozpoczęcia prac społecznie użytecznych		18
odmowy przyjęcia propozycji pracy lub innej formy pomocy		3
niepotwierdzenia gotowości do podjęcia pracy		91
dobrowolnej rezygnacji ze statusu bezrobotnego		27
podjęcia nauki		0
osiągnięcia wieku emerytalnego		11
nabycia praw emerytalnych lub rentowych		2
nabycia uprawnień do świadczenia przedemerytalnego		1
innych przyczyn		26



Struktura bezrobotnych

Wg stanu na 31.03.2020r. wybrane kategorie bezrobotnych przedstawiały się następująco:

- ❖ **kobiety** stanowiły 51,3% ogółu bezrobotnych (3.352 osoby w tym 1.823 zamieszkałych na wsi); w porównaniu do stanu z miesiąca poprzedniego udział kobiet w ogólnej liczbie bezrobotnych zwiększył się o 0,1%. W ogólnej liczbie bezrobotnych kobiet 1.156 osób tj. 34,5% stanowiły kobiety, które nie podjęły zatrudnienia po urodzeniu dziecka.
- ❖ **z prawem do zasiłku** zarejestrowanych było 931 osób, które stanowiły 14,3% w ogólnej liczbie bezrobotnych (w m-cu poprzednim odpowiednio: 943 i 14,3%). W omawianej populacji bezrobotni mieszkańcy wsi stanowili 58,2% (w m-cu poprzednim 59,2%).
- ❖ **osoby poprzednio pracujące** w ogólnej liczbie bezrobotnych stanowiły 82,9% (w m-cu poprzednim 83,0%). W ogólnej liczbie poprzednio pracujących, osoby zwolnione z przyczyn dotyczących zakładu pracy, stanowiły 4,6% (w miesiącu poprzednim 4,5%).
- ❖ **bez kwalifikacji zawodowych** zarejestrowanych było 2.047 osób, które w ogólnej liczbie bezrobotnych stanowiły 31,3% (w miesiącu poprzednim 31,2%).
- ❖ **bez doświadczenia zawodowego** zarejestrowanych było 1.629 osób, które w ogólnej liczbie bezrobotnych stanowiły 24,9% (w poprzednim miesiącu 24,8%).

- ❖ **osoby w okresie 12 miesięcy od dnia ukończenia nauki** stanowiły 3,7% (238 osób) w ogólnej liczbie bezrobotnych (w m-cu poprzednim odpowiednio: 3,7% i 242 osoby).
- ❖ **cudzoziemcy** stanowili 0,5% (30 osób) w ogólnej liczbie bezrobotnych (w miesiącu poprzednim 0,5% i 31 osób).

Osoby bezrobotne będące w szczególnej sytuacji na rynku pracy

Wyszczególnienie		Stan na:		Wzrost/ spadek w porównaniu do miesiąca poprzedniego	% udział w ogólnej liczbie bezrobotnych wg stanu na 31.03.2020r.
		29.02.2020r.	31.03.2020r.		
Ogółem		5798	5762	-36	88,2
z tego	osoby do 30 roku życia	1753	1760	7	26,9
	w tym do 25 roku życia	850	839	-11	12,8
	długotrwale bezrobotne	3922	3891	-31	59,5
	w wieku powyżej 50 roku życia	1624	1613	-11	24,7
	posiadające co najmniej 1 dziecko do 6 roku życia	1339	1318	-21	20,2
	posiadające co najmniej 1 dziecko niepełnosprawne do 18 roku życia	22	19	-3	0,3
	niepełnosprawni	388	393	5	6,0

Wg stanu na 31.03.2020r. w ewidencji Powiatowego Urzędu Pracy w Przemyślu było **141 osób poszukujących pracy** (nie posiadających statusu osoby bezrobotnej) w tym **100 osób niepełnosprawnych** nie pozostających w zatrudnieniu (w m-cu poprzednim 148 osób poszukujących pracy i 99 osób niepełnosprawnych).

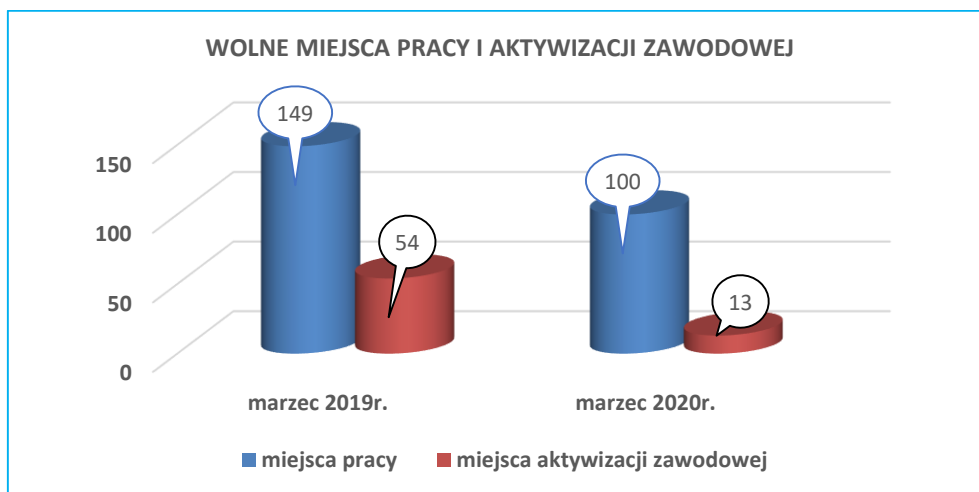
Osoby bezrobotne w aktywnych formach przeciwdziałania bezrobociu – stan w końcu marca 2020r.

Wyszczególnienie		Razem	kobiety
osoby bezrobotne zatrudnione	przy pracach interwencyjnych	287	175
	przy robotach publicznych	36	19
osoby bezrobotne odbywające	szkolenie	0	0
	staż	102	77
	prace społecznie użyteczne	93	42

Wolne miejsca pracy i miejsca aktywizacji zawodowej w marcu 2020r.

W marcu 2020r. w dyspozycji PUP było 100 ofert (w marcu roku ubiegłego – 149 ofert). W ogólnej liczbie ofert 75,0% stanowiły oferty subsydiowane ze środków Funduszu Pracy i Europejskiego Funduszu Społecznego (w marcu 2019r. – 73,8%).

Wolne miejsca pracy i miejsca aktywizacji zawodowej		Zgłoszone do PUP w marcu 2020r.	W tym subsydiowane
ogółem		100	75
z ogółem	zatrudnienie lub inna praca zarobkowa	87	62
	miejsca aktywizacji zawodowej	13	13
	z tego		
	staże	13	13
	prace społecznie użyteczne	0	0
dla niepełnosprawnych		0	0



Wśród **wolnych miejsc zatrudnienia** zgłoszonych do PUP w marcu br. – 29,0% stanowiły miejsca pracy zgłoszone z sektora publicznego (w miesiącu poprzednim 40,7%).

Przemyśl, dnia 06.05.2020r.

POZIOM I STRUKTURA BEZROBOCIA WEDŁUG MIASTA I GMIN W MARCU 2020 R.

Wyszczególnienie	Bezrobotni Zarejestrowani wg stanu na:		w tym:				Nowo zarejestro wani bezrobotni "napływ"	Wyrejestrowani bezrobotni "odpływ"	W tym z powodu podjęcia pracy ogółem	Z tego pracy niesubsydiow anej	
			Kobiety	Z prawem do zasiłku	Zwolnieni z przyczyn dot. zakładu pracy	Osoby będące w szczególnej sytuacji na rynku pracy					W tym w wieku do 25 lat
	29.02.2020	31.03.2020	w marcu 2020 r.								
1		3	4	5	6	7	8	9	10	11	
OGÓLEM	6565	6535	3352	931	250	5762	839	526	556	345	241
z tego: Powiat grodzki	2949	2979	1529	389	133	2616	255	241	211	128	92
Powiat ziemski w tym:	3616	3556	1823	542	117	3146	584	285	345	217	149
Gmina Bircza	381	383	190	47	10	345	64	31	29	17	11
Gmina Dubiecko	448	454	222	64	9	396	86	38	32	24	18
Gmina Fredropol	281	279	148	45	7	253	47	22	24	11	9
Gmina Krasieczyn	293	286	135	37	7	257	38	21	28	16	12
Gmina Krzywczka	230	228	124	34	2	196	41	23	25	12	6
Gmina Medyka	349	334	188	50	17	299	51	29	44	29	19
Gmina Orły	387	376	200	61	10	333	57	27	38	26	20
Gmina Przemysł	452	435	223	70	26	375	75	32	49	34	20
Gmina Stubno	218	203	97	34	7	174	34	7	22	13	11
Gmina Żurawica	577	578	296	100	22	518	91	55	54	35	23

