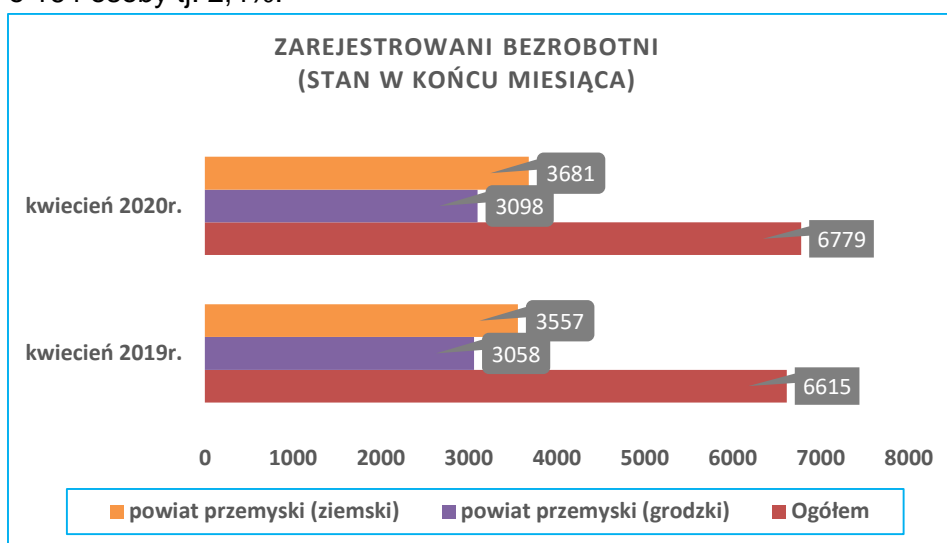





POWIATOWY URZĄD PRACY W PRZEMYSŁU

Sygnalna informacja o sytuacji na przemyskim rynku pracy w kwietniu 2020 r.

Według stanu na 30.04.2020r. w Powiatowym Urzędzie Pracy w Przemyślu zarejestrowanych było 6.779 bezrobotnych tj. o 244 osoby więcej niż w miesiącu poprzednim. W porównaniu do analogicznego okresu roku ubiegłego liczba bezrobotnych była większa o 164 osoby tj. 2,4%.



Ilość bezrobotnych zamieszkałych w Przemyślu w końcu kwietnia 2020r. wynosiła 3.098 osób (tj. 45,7% ogółu bezrobotnych) i w porównaniu do miesiąca poprzedniego była większa o 119 osób. Natomiast ilość bezrobotnych zamieszkałych w powiecie ziemskim była większa o 125 osób i na koniec kwietnia 2020r. wynosiła 3.681 osób (tj. 54,3% ogółu bezrobotnych).

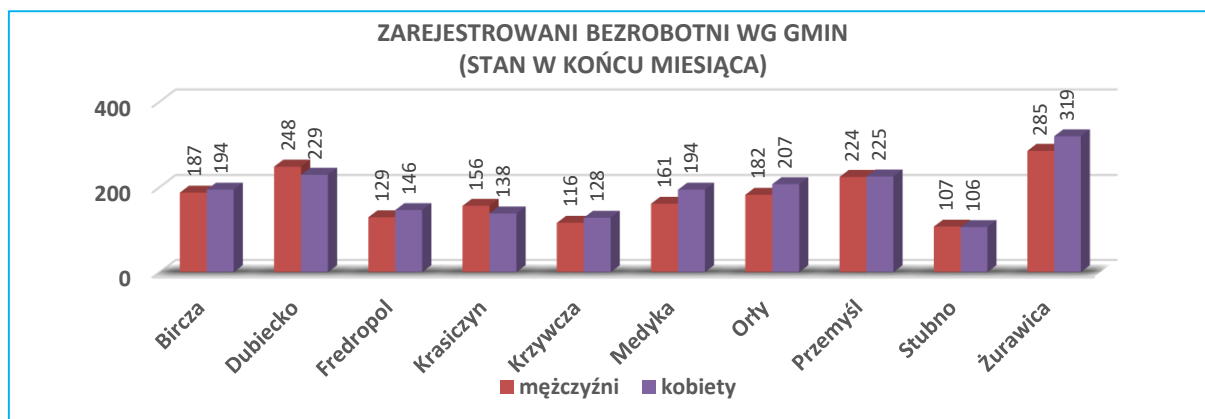


Stopa bezrobocia

(procentowy udział liczby bezrobotnych w liczbie ludności aktywnej zawodowo).

LP.	Wyszczególnienie	Stopa bezrobocia wg stanu na:	
		29.02.2020r.	31.03.2020r.
1.	POLSKA	5,5	5,4
2.	Województwo Podkarpackie	8,3	8,2
3.	Powiat przemyski	12,9	12,7
4.	Miasto Przemysł	10,6	10,7

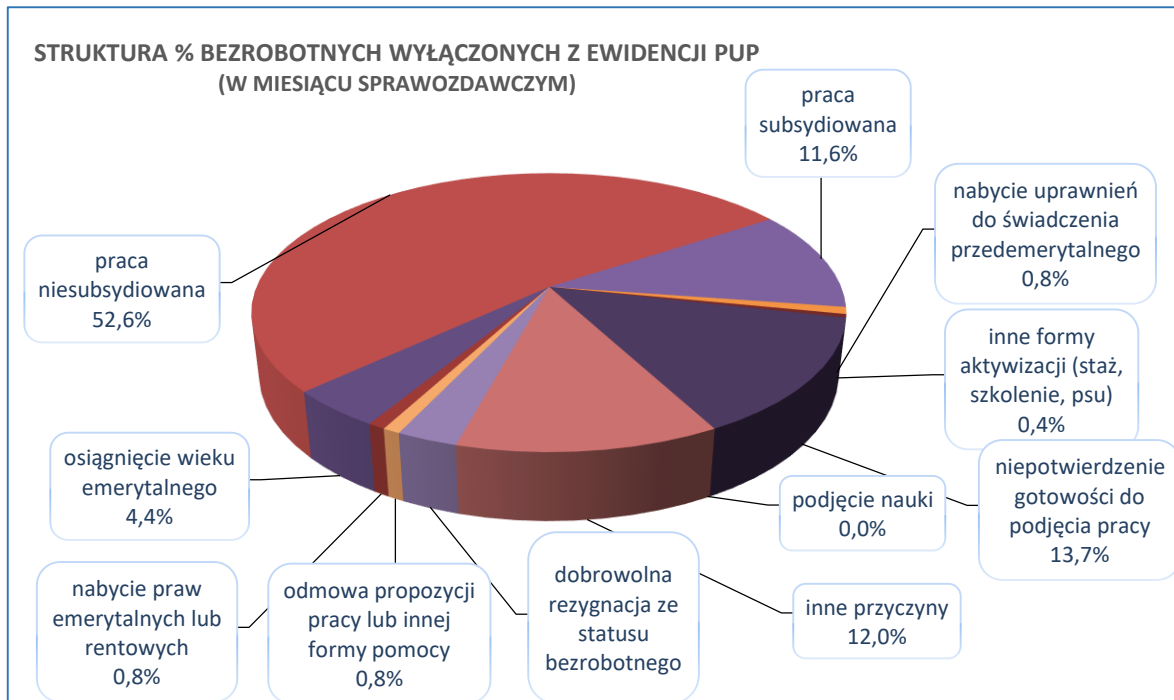
Największy udział w ogólnej liczbie zarejestrowanych bezrobotnych w powiecie przemyskim ziemskim stanowili bezrobotni z gminy Żurawica - 16,4%; gminy Dubiecko 13,0%; gminy Przemysł 12,2%; gminy Orły 10,6%, gminy Bircza 10,4%; natomiast najmniejszy udział stanowili bezrobotni z gminy Stubno – 5,8%.



Napływ i odpływ bezrobotnych w kwietniu 2020r.

W kwietniu 2020r. w urzędzie pracy zarejestrowało się 493 nowych bezrobotnych, (w miesiącu poprzednim 526 osób). Z ewidencji bezrobotnych wykreślono 249 osób (w miesiącu poprzednim 556 osób).

Przyczyny wyłączeń z ewidencji bezrobotnych		Liczba osób
podjęcia pracy niesubsydiowanej		131
podjęcia pracy subsydiowanej		29
z tego	<i>prac interwencyjnych</i>	9
	<i>robót publicznych</i>	11
	<i>podjęcia działalności gospodarczej</i>	6
	<i>podjęcia pracy w ramach refundacji kosztów zatrudnienia</i>	1
	<i>bon na zasiedlenie</i>	2
rozpoczęcia szkolenia		0
rozpoczęcia stażu		1
rozpoczęcia prac społecznie użytecznych		0
odmowy przyjęcia propozycji pracy lub innej formy pomocy		2
niepotwierdzenia gotowości do podjęcia pracy		34
dobrowolnej rezygnacji ze statusu bezrobotnego		7
podjęcia nauki		0
osiągnięcia wieku emerytalnego		11
nabycia praw emerytalnych lub rentowych		2
nabycia uprawnień do świadczenia przedemerytalnego		2
innych przyczyn		30



Struktura bezrobotnych

Wg stanu na 30.04.2020r. wybrane kategorie bezrobotnych przedstawiały się następująco:

- ❖ **kobiety** stanowiły 51,3% ogółu bezrobotnych (3.480 osób w tym 1.886 zamieszkałych na wsi); w porównaniu do stanu z miesiąca poprzedniego udział kobiet w ogólnej liczbie bezrobotnych został na tym samym poziomie. W ogólnej liczbie bezrobotnych kobiet 1.160 osób tj. 33,3% stanowiły kobiety, które nie podjęły zatrudnienia po urodzeniu dziecka.
- ❖ **z prawem do zasiłku** zarejestrowanych było 1.040 osób, które stanowiły 15,4% w ogólnej liczbie bezrobotnych (w m-cu poprzednim odpowiednio: 931 i 14,3%). W omawianej populacji bezrobotni mieszkańcy wsi stanowili 58,0% (w m-cu poprzednim 58,2%).
- ❖ **osoby poprzednio pracujące** w ogólnej liczbie bezrobotnych stanowiły 83,0% (w m-cu poprzednim 82,9%). W ogólnej liczbie poprzednio pracujących, osoby zwolnione z przyczyn dotyczących zakładu pracy, stanowiły 4,9% (w miesiącu poprzednim 4,6%).
- ❖ **bez kwalifikacji zawodowych** zarejestrowanych było 2.091 osób, które w ogólnej liczbie bezrobotnych stanowiły 30,9% (w miesiącu poprzednim 31,3%).
- ❖ **bez doświadczenia zawodowego** zarejestrowanych było 1.667 osób, które w ogólnej liczbie bezrobotnych stanowiły 24,6% (w poprzednim miesiącu 24,9%).

- ❖ **osoby w okresie 12 miesięcy od dnia ukończenia nauki** stanowiły 1,9% (132 osoby) w ogólnej liczbie bezrobotnych (w m-cu poprzednim odpowiednio: 3,7% i 238 osób).
- ❖ **cudzoziemcy** stanowili 0,4% (29 osób) w ogólnej liczbie bezrobotnych (w miesiącu poprzednim 0,5% i 30 osób).

Osoby bezrobotne będące w szczególnej sytuacji na rynku pracy

Wyszczególnienie		Stan na:		Wzrost/ spadek w porównaniu do miesiąca poprzedniego	% udział w ogólnej liczbie bezrobotnych wg stanu na 30.04.2020r.
		31.03.2020r.	30.04.2020r.		
Ogółem		5762	5917	155	87,3
z tego	osoby do 30 roku życia	1760	1851	91	27,3
	w tym do 25 roku życia	839	876	37	12,9
	długotrwale bezrobotne	3891	3972	81	58,6
	w wieku powyżej 50 roku życia	1613	1644	31	24,3
	posiadające co najmniej 1 dziecko do 6 roku życia	1318	1310	-8	19,3
	posiadające co najmniej 1 dziecko niepełnosprawne do 18 roku życia	19	14	-5	0,2
	niepełnosprawni	393	402	9	5,9

Wg stanu na 30.04.2020r. w ewidencji Powiatowego Urzędu Pracy w Przemyślu było **138 osób poszukujących pracy** (nie posiadających statusu osoby bezrobotnej) w tym **96 osób niepełnosprawnych** nie pozostających w zatrudnieniu (w m-cu poprzednim 141 osób poszukujących pracy i 100 osób niepełnosprawnych).

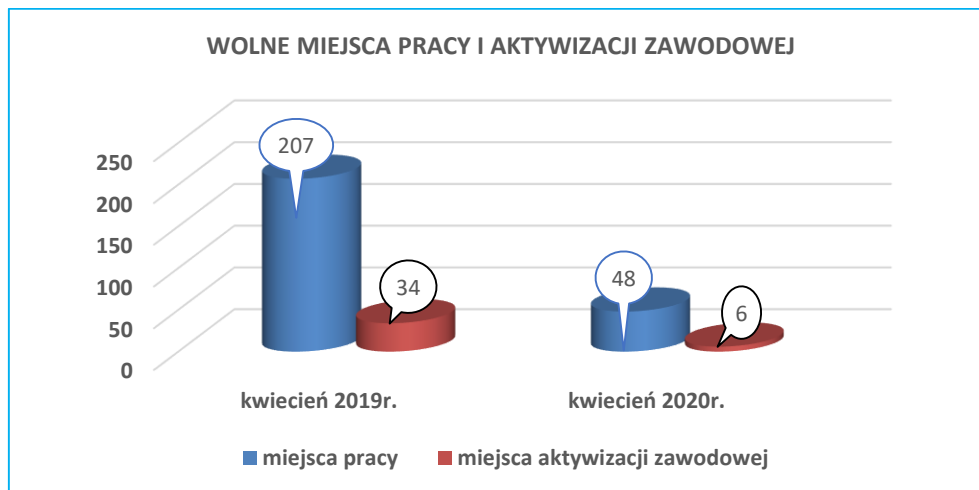
Osoby bezrobotne w aktywnych formach przeciwdziałania bezrobociu – stan w końcu kwietnia 2020r.

Wyszczególnienie		Razem	kobiety
osoby bezrobotne zatrudnione	przy pracach interwencyjnych	243	152
	przy robotach publicznych	47	22
osoby bezrobotne odbywające	szkolenie	0	0
	staż	85	62
	prace społecznie użyteczne	88	41

Wolne miejsca pracy i miejsca aktywizacji zawodowej w kwietniu 2020r.

W kwietniu 2020r. w dyspozycji PUP było 48 ofert (w kwietniu roku ubiegłego – 207 ofert). W ogólnej liczbie ofert 29,2% stanowiły oferty subsydiowane ze środków Funduszu Pracy i Europejskiego Funduszu Społecznego (w kwietniu 2019r. – 49,3%).

Wolne miejsca pracy i miejsca aktywizacji zawodowej		Zgłoszone do PUP w kwietniu 2020r.	W tym subsydiowane
ogółem		48	14
z ogółem	zatrudnienie lub inna praca zarobkowa	42	8
	miejsca aktywizacji zawodowej	6	6
	z tego staże	6	6
	prace społecznie użyteczne	0	0
	dla niepełnosprawnych	0	0



Wśród **wolnych miejsc zatrudnienia** zgłoszonych do PUP w kwietniu br. – 14,6% stanowiły miejsca pracy zgłoszone z sektora publicznego (w miesiącu poprzednim 29,0%).

Przemysł, dnia 11.05.2020r.

POZIOM I STRUKTURA BEZROBOCIA WEDŁUG MIASTA I GMIN W KWIETNIU 2020 R.

Wyszczególnienie	Bezrobotni Zarejestrowani wg stanu na:		w tym:					Nowo zarejestro wani bezrobotni "napływ"	Wyrejestrowani bezrobotni "odpływ"	W tym z powodu podjęcia pracy ogółem	Z tego pracy niesubsydiow anej
			Kobiety	Z prawem do zasiłku	Zwolnieni z przyczyn dot. zakładu pracy	Osoby będące w szczególnej sytuacji na rynku pracy	W tym w wieku do 25 lat				
	31.03.2020	30.04.2020	w kwietniu 2020 r.								
1		3	4	5	6	7	8	9	10	11	
OGÓLEM	6535	6779	3480	1040	274	5917	876	493	249	160	131
z tego:	2979	3098	1594	437	143	2685	267	221	102	70	62
Powiat grodzki	3556	3681	1886	603	131	3232	609	272	147	90	69
Powiat ziemski w tym:											
Gmina Bircza	383	381	194	47	10	343	63	14	16	14	10
Gmina Dubiecko	454	477	229	75	10	408	92	35	12	7	7
Gmina Fredropol	279	275	146	42	6	252	43	7	11	6	6
Gmina Krasieczyn	286	294	138	40	7	259	37	19	11	4	2
Gmina Krzywczka	228	244	128	41	6	209	42	24	8	5	5
Gmina Medyka	334	355	194	63	19	316	57	39	18	11	6
Gmina Orły	376	389	207	69	12	349	67	29	16	11	9
Gmina Przemysł	435	449	225	75	28	389	79	29	15	5	4
Gmina Stubno	203	213	106	40	8	178	32	16	6	5	4
Gmina Żurawica	578	604	319	111	25	529	97	60	34	22	16

