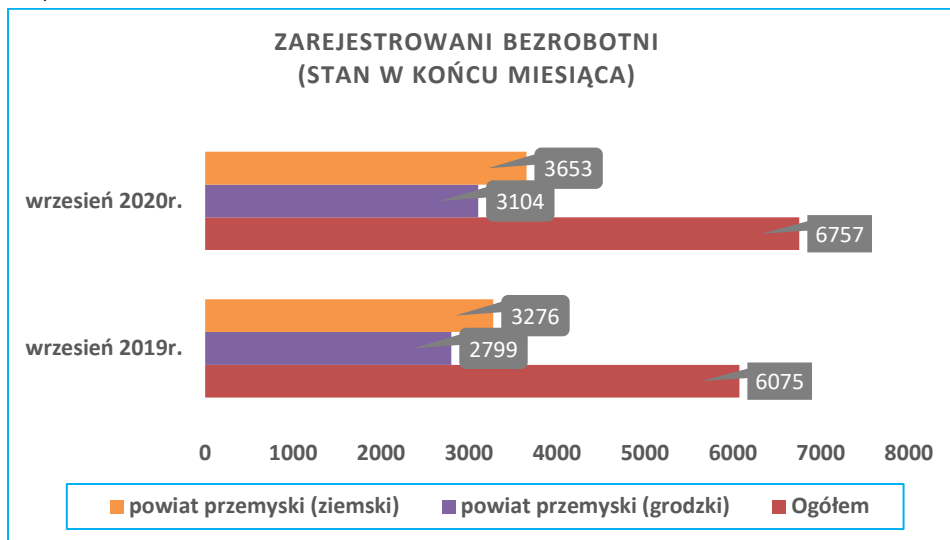





POWIATOWY URZĄD PRACY W PRZEMYŚLU

Sygnalna informacja o sytuacji na przemyskim rynku pracy we wrześniu 2020 r.

Według stanu na 30.09.2020r. w Powiatowym Urzędzie Pracy w Przemyślu zarejestrowanych było 6.757 bezrobotnych tj. o 32 osoby więcej niż w miesiącu poprzednim. W porównaniu do analogicznego okresu roku ubiegłego liczba bezrobotnych jest większa o 682 osoby tj. 10,1%.



Ilość bezrobotnych zamieszkałych w Przemyślu w końcu września 2020r. wynosiła 3.104 osoby (tj. 45,9% ogółu bezrobotnych) i w porównaniu do miesiąca poprzedniego była większa o 4 osoby. Natomiast ilość bezrobotnych zamieszkałych w powiecie ziemskim była większa o 28 osób i na koniec września 2020r. wynosiła 3.653 osoby (tj. 54,1% ogółu bezrobotnych).

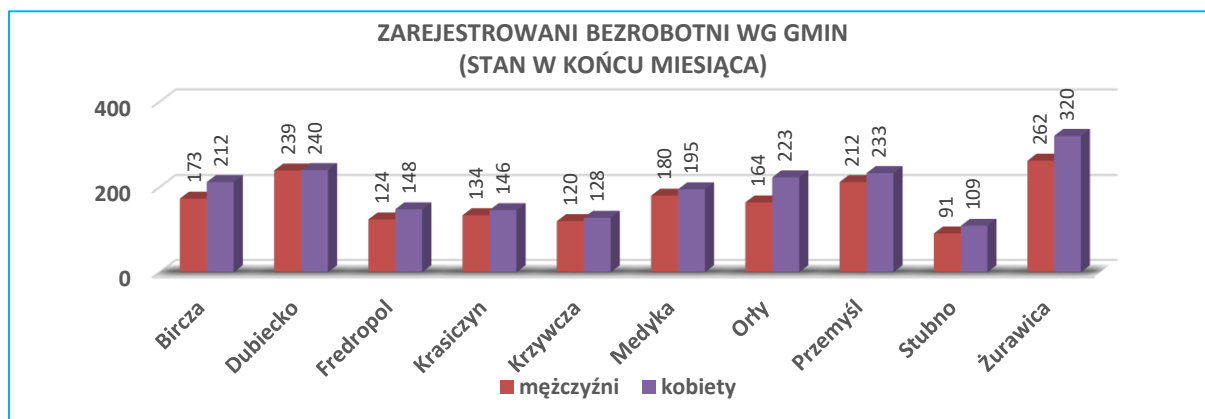


Stopa bezrobocia

(procentowy udział liczby bezrobotnych w liczbie ludności aktywnej zawodowo).

LP.	Wyszczególnienie	Stopa bezrobocia wg stanu na:	
		31.07.2020r.	31.08.2020r.
1.	POLSKA	6,1	6,1
2.	Województwo Podkarpackie	9,0	9,0
3.	Powiat przemyski	13,1	13,0
4.	Miasto Przemysł	11,2	11,1

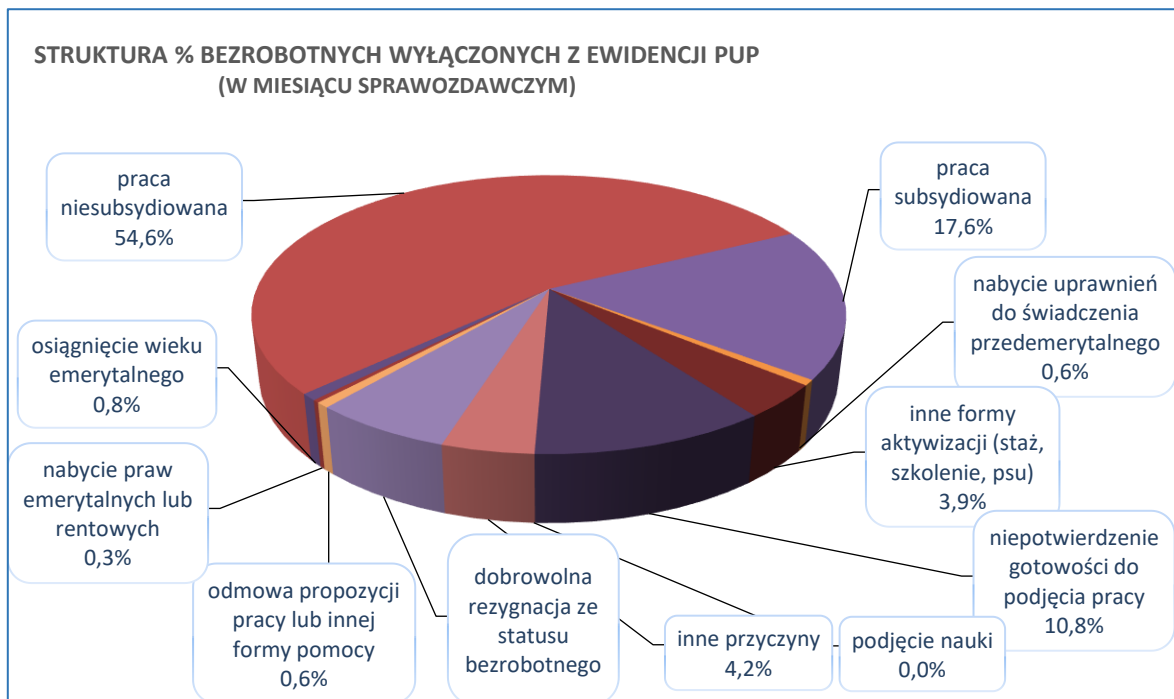
Największy udział w ogólnej liczbie zarejestrowanych bezrobotnych w powiecie przemyskim ziemskim stanowili bezrobotni z gminy Żurawica - 15,9%; gminy Dubiecko 13,1%; gminy Przemysł 12,2%; gminy Orły 10,6%, gminy Bircza 10,5%; natomiast najmniejszy udział stanowili bezrobotni z gminy Stubno – 5,5%.



Napływ i odpływ bezrobotnych we wrześniu 2020r.

We wrześniu 2020r. w urzędzie pracy zarejestrowało się 669 nowych bezrobotnych, (w miesiącu poprzednim 505 osób). Z ewidencji bezrobotnych wykreślono 637 osób (w miesiącu poprzednim 574 osoby).

Przyczyny wyłączeń z ewidencji bezrobotnych		Liczba osób
podjęcia pracy niesubsydiowanej		348
podjęcia pracy subsydiowanej		112
z tego	<i>prac interwencyjnych</i>	23
	<i>robót publicznych</i>	38
	<i>podjęcia działalności gospodarczej</i>	13
	<i>podjęcia pracy w ramach refundacji kosztów zatrudnienia</i>	22
	<i>bon na zasiedlenie</i>	14
	<i>kontrakt socjalny</i>	2
rozpoczęcia szkolenia		5
rozpoczęcia stażu		20
rozpoczęcia prac społecznie użytecznych		0
odmowy przyjęcia propozycji pracy lub innej formy pomocy		4
niepotwierdzenia gotowości do podjęcia pracy		69
dobrowolnej rezygnacji ze statusu bezrobotnego		41
podjęcia nauki		0
osiągnięcia wieku emerytalnego		5
nabycia praw emerytalnych lub rentowych		2
nabycia uprawnień do świadczenia przedemerytalnego		4
innych przyczyn		27



Struktura bezrobotnych

Wg stanu na 30.09.2020r. wybrane kategorie bezrobotnych przedstawiały się następująco:

- ❖ **kobiety** stanowiły 52,8% ogółu bezrobotnych (3.567 osób w tym 1.954 zamieszkałych na wsi); w porównaniu do stanu z miesiąca poprzedniego udział kobiet w ogólnej liczbie bezrobotnych zwiększył się o 0,1%. W ogólnej liczbie bezrobotnych kobiet 1.155 osób tj. 32,4% stanowiły kobiety, które nie podjęły zatrudnienia po urodzeniu dziecka.
- ❖ **z prawem do zasiłku** zarejestrowanych było 1.021 osób, które stanowiły 15,1% w ogólnej liczbie bezrobotnych (w m-cu poprzednim odpowiednio: 1.034 i 15,4%). W omawianej populacji bezrobotni mieszkańcy wsi stanowili 58,5% (w m-cu poprzednim 57,6%).
- ❖ **osoby poprzednio pracujące** w ogólnej liczbie bezrobotnych stanowiły 82,3% (w m-cu poprzednim 82,8%). W ogólnej liczbie poprzednio pracujących, osoby zwolnione z przyczyn dotyczących zakładu pracy, stanowiły 4,4% (w miesiącu poprzednim 4,3%).
- ❖ **bez kwalifikacji zawodowych** zarejestrowanych było 2.108 osób, które w ogólnej liczbie bezrobotnych stanowiły 31,2% (w miesiącu poprzednim 30,6%).
- ❖ **bez doświadczenia zawodowego** zarejestrowanych było 1.708 osób, które w ogólnej liczbie bezrobotnych stanowiły 25,3% (w poprzednim miesiącu 24,5%).

- ❖ **osoby w okresie 12 miesięcy od dnia ukończenia nauki** stanowiły 2,0% (138 osób) w ogólnej liczbie bezrobotnych (w m-cu poprzednim odpowiednio: 1,3% i 90 osób).
- ❖ **cudzoziemcy** stanowili 0,5% (31 osób) w ogólnej liczbie bezrobotnych (w miesiącu poprzednim również 0,5% i 31 osób).

Osoby bezrobotne będące w szczególnej sytuacji na rynku pracy

Wyszczególnienie		Stan na:		Wzrost/ spadek w porównaniu do miesiąca poprzedniego	% udział w ogólnej liczbie bezrobotnych wg stanu na 30.09.2020r.
		31.08.2020r.	30.09.2020r.		
Ogółem		5825	5882	+57	87,1
z tego	osoby do 30 roku życia	1736	1773	+37	26,2
	w tym do 25 roku życia	803	851	+48	12,6
	długotrwale bezrobotne	4080	4092	+12	60,6
	w wieku powyżej 50 roku życia	1607	1630	+23	24,1
	posiadające co najmniej 1 dziecko do 6 roku życia	1297	1265	-32	18,7
	posiadające co najmniej 1 dziecko niepełnosprawne do 18 roku życia	11	10	-1	0,2
	niepełnosprawni	334	343	+9	5,1

Wg stanu na 30.09.2020r. w ewidencji Powiatowego Urzędu Pracy w Przemyślu było **151 osób poszukujących pracy** (nie posiadających statusu osoby bezrobotnej) w tym **97 osób niepełnosprawnych** nie pozostających w zatrudnieniu (w m-cu poprzednim 147 osób poszukujących pracę i 98 osób niepełnosprawnych).

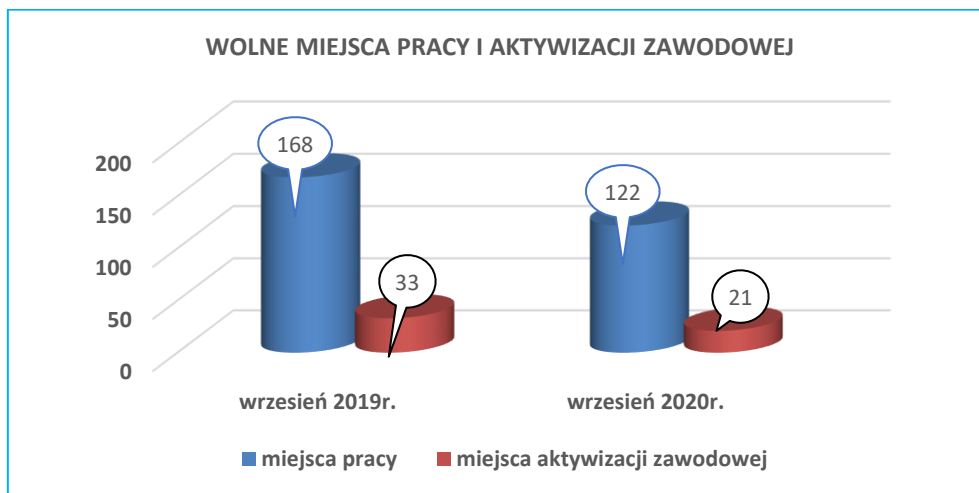
Osoby bezrobotne w aktywnych formach przeciwdziałania bezrobociu – stan w końcu września 2020r.

Wyszczególnienie		Razem	kobiety
osoby bezrobotne zatrudnione	przy pracach interwencyjnych	159	94
	przy robotach publicznych	66	38
osoby bezrobotne odbywające	szkolenie	6	0
	staż	84	51
	prace społecznie użyteczne	92	39

Wolne miejsca pracy i miejsca aktywizacji zawodowej we wrześniu 2020r.

We wrześniu 2020r. w dyspozycji PUP było 143 oferty (we wrześniu roku ubiegłego – 201 ofert). W ogólnej liczbie ofert 70,6% stanowiły oferty subsydiowane ze środków Funduszu Pracy i Europejskiego Funduszu Społecznego (we wrześniu 2019r. – 60,7%).

Wolne miejsca pracy i miejsca aktywizacji zawodowej		Zgłoszone do PUP we wrześniu 2020r.	W tym subsydiowane
ogółem		143	101
z ogółem	zatrudnienie lub inna praca zarobkowa	122	80
	miejsca aktywizacji zawodowej	21	21
	z tego staże	19	19
	prace społecznie użyteczne	2	2
	dla niepełnosprawnych	1	1



Wśród **wolnych miejsc zatrudnienia** zgłoszonych do PUP we wrześniu br. – 25,9% stanowiły miejsca pracy zgłoszone z sektora publicznego (w miesiącu poprzednim 48,9%).

Przemysław, dnia 09.10.2020r.

POZIOM I STRUKTURA BEZROBOCIA WEDŁUG MIASTA I GMIN WE WRZEŚNIU 2020 R.

Wyszczególnienie	Bezrobotni Zarejestrowani wg stanu na:		w tym:				Nowo zarejestro wani bezrobotni "napływ"	Wyrejestrowani bezrobotni "odpływ"	W tym z powodu podjęcia pracy ogółem	Z tego pracy niesubsydiow anej	
			Kobiety	Z prawem do zasiłku	Zwolnieni z przyczyn dot. zakładu pracy	Osoby będące w szczególnej sytuacji na rynku pracy					W tym w wieku do 25 lat
	31.08.2020	30.09.2020	we wrześniu 2020 r.								
1		3	4	5	6	7	8	9	10	11	
OGÓLEM	6725	6757	3567	1021	242	5882	851	669	637	460	348
z tego:	3100	3104	1613	424	122	2689	279	280	276	194	154
Powiat grodzki	3625	3653	1954	597	120	3193	572	389	361	266	194
Powiat ziemski w tym:											
Gmina Bircza	381	385	212	47	9	348	62	36	32	17	11
Gmina Dubiecko	488	479	240	71	10	420	83	45	54	36	23
Gmina Fredropol	265	272	148	47	8	236	32	32	25	21	14
Gmina Krasieczyn	272	280	146	37	7	238	33	38	30	25	18
Gmina Krzywczka	232	248	128	58	6	210	40	33	17	10	8
Gmina Medyka	372	375	195	73	16	330	59	43	40	31	18
Gmina Orły	387	387	223	59	12	345	68	31	31	19	17
Gmina Przemysł	452	445	233	77	27	387	73	46	52	46	33
Gmina Stubno	204	200	109	26	8	176	32	15	20	15	12
Gmina Żurawica	572	582	320	102	17	503	90	70	60	46	40

Zarejestrowani bezrobotni (stan w końcu miesiąca)

— Ogółem — w tym z prawem do zasiłku

