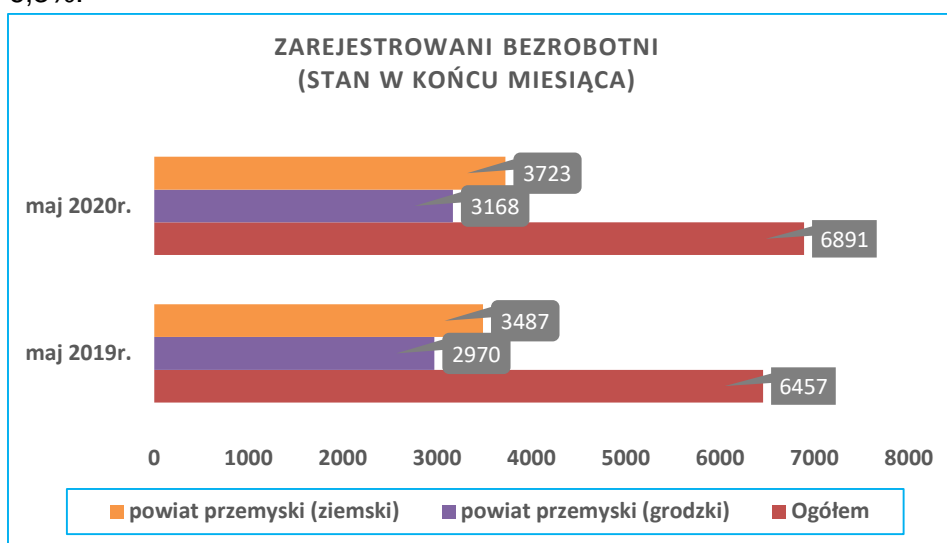





## POWIATOWY URZĄD PRACY W PRZEMYŚLU

### Sygnalna informacja o sytuacji na przemyskim rynku pracy w maju 2020 r.

Według stanu na 31.05.2020r. w Powiatowym Urzędzie Pracy w Przemyślu zarejestrowanych było 6.891 bezrobotnych tj. o 112 osób więcej niż w miesiącu poprzednim. W porównaniu do analogicznego okresu roku ubiegłego liczba bezrobotnych była większa o 434 osoby tj. 6,3%.



Ilość bezrobotnych zamieszkałych w Przemyślu w końcu maja 2020r. wynosiła 3.168 osób (tj. 46,0% ogółu bezrobotnych) i w porównaniu do miesiąca poprzedniego była większa o 70 osób. Natomiast ilość bezrobotnych zamieszkałych w powiecie ziemskim była większa o 42 osoby i na koniec maja 2020r. wynosiła 3.723 osoby (tj. 54,3% ogółu bezrobotnych).

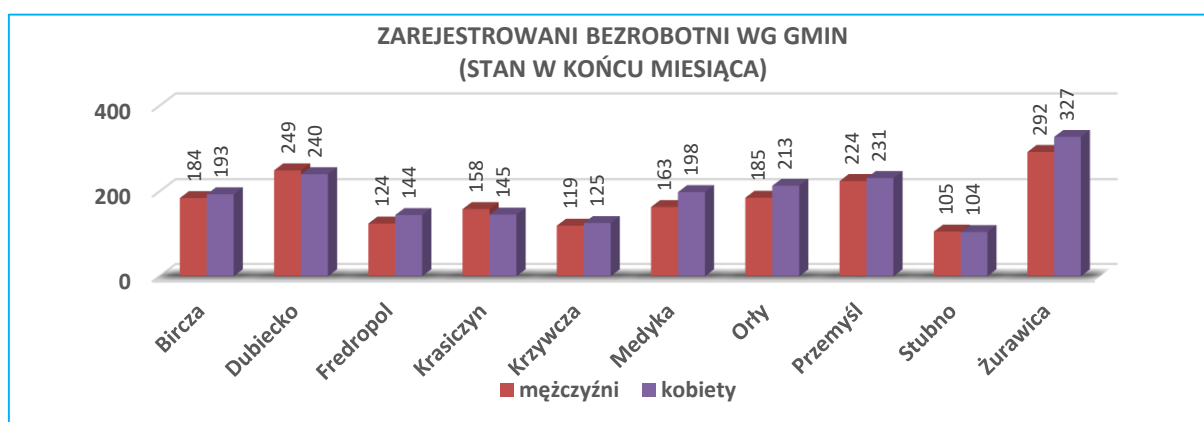


### Stopa bezrobocia

(procentowy udział liczby bezrobotnych w liczbie ludności aktywnej zawodowo).

LP.	Wyszczególnienie	Stopa bezrobocia wg stanu na:	
		31.03.2020r.	30.04.2020r.
1.	POLSKA	5,4	5,8
2.	Województwo Podkarpackie	8,2	8,6
3.	Powiat przemyski	12,7	13,1
4.	Miasto Przemysł	10,7	11,1

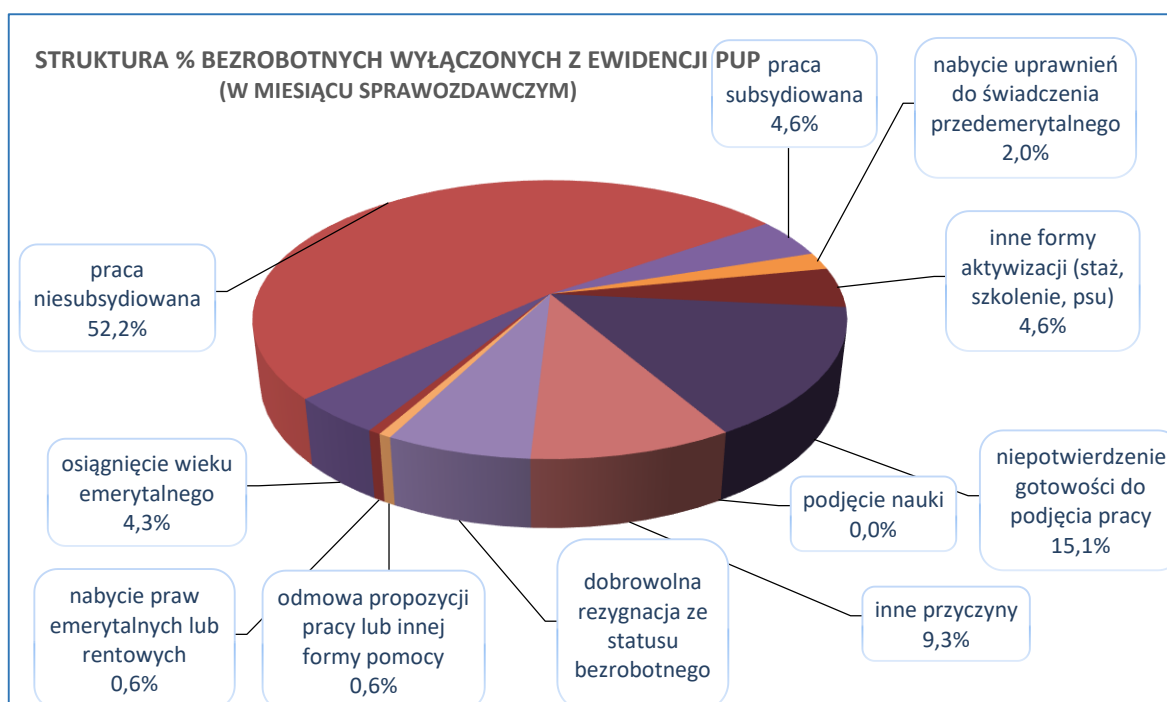
Największy udział w ogólnej liczbie zarejestrowanych bezrobotnych w powiecie przemyskim ziemskim stanowili bezrobotni z gminy Żurawica - 16,6%; gminy Dubiecko 13,1%; gminy Przemysł 12,2%; gminy Orły 10,7%, gminy Bircza 10,1%; natomiast najmniejszy udział stanowili bezrobotni z gminy Stubno – 5,6%.



### Napływ i odpływ bezrobotnych w maju 2020r.

W maju 2020r. w urzędzie pracy zarejestrowało się 457 nowych bezrobotnych, (w miesiącu poprzednim 493 osoby). Z ewidencji bezrobotnych wykreślono 345 osób (w miesiącu poprzednim 249 osób).

Przyczyny wyłączeń z ewidencji bezrobotnych		Liczba osób
podjęcia pracy niesubsydiowanej		180
podjęcia pracy subsydiowanej		16
z tego	<i>prac interwencyjnych</i>	11
	<i>robót publicznych</i>	0
	<i>podjęcia działalności gospodarczej</i>	0
	<i>podjęcia pracy w ramach refundacji kosztów zatrudnienia</i>	5
	<i>bon na zasiedlenie</i>	0
rozpoczęcia szkolenia		0
rozpoczęcia stażu		9
rozpoczęcia prac społecznie użytecznych		7
odmowy przyjęcia propozycji pracy lub innej formy pomocy		2
niepotwierdzenia gotowości do podjęcia pracy		52
dobrowolnej rezygnacji ze statusu bezrobotnego		23
podjęcia nauki		0
osiągnięcia wieku emerytalnego		15
nabycia praw emerytalnych lub rentowych		2
nabycia uprawnień do świadczenia przedemerytalnego		7
innych przyczyn		32



### Struktura bezrobotnych

Wg stanu na 31.05.2020r. wybrane kategorie bezrobotnych przedstawiały się następująco:

- ❖ **kobiety** stanowiły 51,4% ogółu bezrobotnych (3.545 osób w tym 1.920 zamieszkałych na wsi); w porównaniu do stanu z miesiąca poprzedniego udział kobiet w ogólnej liczbie bezrobotnych zwiększył się o 0,1%. W ogólnej liczbie bezrobotnych kobiet 1.165 osób tj. 32,9% stanowiły kobiety, które nie podjęły zatrudnienia po urodzeniu dziecka.
- ❖ **z prawem do zasiłku** zarejestrowanych było 1.080 osób, które stanowiły 15,7% w ogólnej liczbie bezrobotnych (w m-cu poprzednim odpowiednio: 1040 i 15,4%). W omawianej populacji bezrobotni mieszkańcy wsi stanowili 58,3% (w m-cu poprzednim 58,0%).
- ❖ **osoby poprzednio pracujące** w ogólnej liczbie bezrobotnych stanowiły 83,4% (w m-cu poprzednim 83,0%). W ogólnej liczbie poprzednio pracujących, osoby zwolnione z przyczyn dotyczących zakładu pracy, stanowiły 4,6% (w miesiącu poprzednim 4,9%).
- ❖ **bez kwalifikacji zawodowych** zarejestrowanych było 2.115 osób, które w ogólnej liczbie bezrobotnych stanowiły 30,7% (w miesiącu poprzednim 30,9%).
- ❖ **bez doświadczenia zawodowego** zarejestrowanych było 1.675 osób, które w ogólnej liczbie bezrobotnych stanowiły 24,3% (w poprzednim miesiącu 24,6%).

- ❖ **osoby w okresie 12 miesięcy od dnia ukończenia nauki** stanowiły 2,1% (143 osoby) w ogólnej liczbie bezrobotnych (w m-cu poprzednim odpowiednio: 1,9% i 132 osoby).
- ❖ **cudzoziemcy** stanowili 0,4% (29 osób) w ogólnej liczbie bezrobotnych (w miesiącu poprzednim również 0,4% i 29 osób).

### Osoby bezrobotne będące w szczególnej sytuacji na rynku pracy

Wyszczególnienie		Stan na:		Wzrost/ spadek w porównaniu do miesiąca poprzedniego	% udział w ogólnej liczbie bezrobotnych wg stanu na 31.05.2020r.
		30.04.2020r.	31.05.2020r.		
<b>Ogółem</b>		<b>5917</b>	<b>6023</b>	<b>106</b>	<b>87,4</b>
<b>z tego</b>	osoby do 30 roku życia	<b>1851</b>	<b>1884</b>	<b>33</b>	<b>27,3</b>
	w tym do 25 roku życia	<b>876</b>	<b>874</b>	<b>-2</b>	<b>12,7</b>
	długotrwale bezrobotne	<b>3972</b>	<b>4047</b>	<b>75</b>	<b>58,7</b>
	w wieku powyżej 50 roku życia	<b>1644</b>	<b>1669</b>	<b>25</b>	<b>24,2</b>
	posiadające co najmniej 1 dziecko do 6 roku życia	<b>1310</b>	<b>1322</b>	<b>12</b>	<b>19,2</b>
	posiadające co najmniej 1 dziecko niepełnosprawne do 18 roku życia	<b>14</b>	<b>15</b>	<b>1</b>	<b>0,2</b>
	niepełnosprawni	<b>402</b>	<b>391</b>	<b>-11</b>	<b>5,7</b>

Wg stanu na 31.05.2020r. w ewidencji Powiatowego Urzędu Pracy w Przemyślu były **142 osoby poszukujące pracy** (nie posiadające statusu osoby bezrobotnej) w tym **94 osoby niepełnosprawne** nie pozostające w zatrudnieniu (w m-cu poprzednim 138 osób poszukujących pracy i 96 osób niepełnosprawnych).

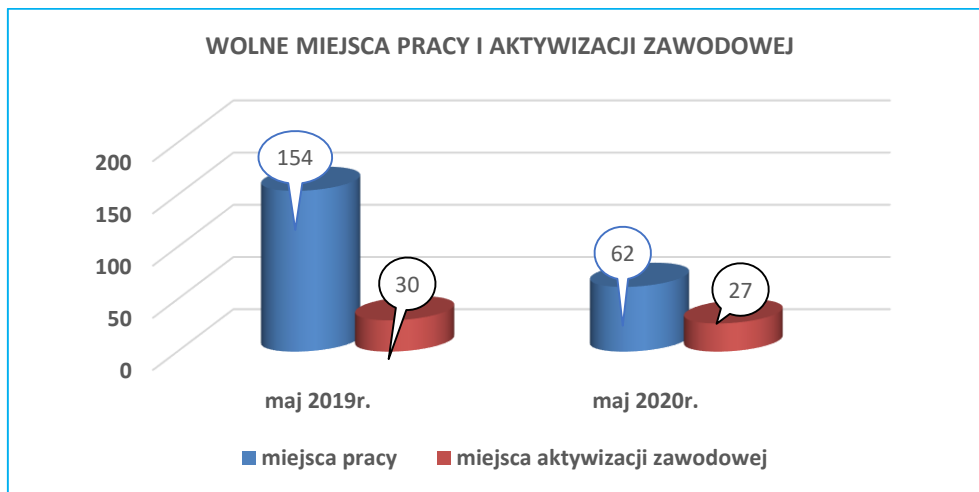
### Osoby bezrobotne w aktywnych formach przeciwdziałania bezrobociu – stan w końcu maja 2020r.

Wyszczególnienie		Razem	kobiety
osoby bezrobotne zatrudnione	przy pracach interwencyjnych	214	139
	przy robotach publicznych	44	21
osoby bezrobotne odbywające	szkolenie	3	1
	staż	86	61
	prace społecznie użyteczne	90	40

### Wolne miejsca pracy i miejsca aktywizacji zawodowej w maju 2020r.

W maju 2020r. w dyspozycji PUP były 62 oferty (w maju roku ubiegłego – 154 oferty). W ogólnej liczbie ofert 74,2% stanowiły oferty subsydiowane ze środków Funduszu Pracy i Europejskiego Funduszu Społecznego (w maju 2019r. – 54,5%).

Wolne miejsca pracy i miejsca aktywizacji zawodowej		Zgłoszone do PUP w maju 2020r.	W tym subsydiowane
<b>ogółem</b>		62	46
z ogółem	<b>zatrudnienie lub inna praca zarobkowa</b>	35	19
	<b>miejsca aktywizacji zawodowej</b>	27	27
	z tego staże	10	10
	prace społecznie użyteczne	17	17
	<b>dla niepełnosprawnych</b>	0	0



Wśród **wolnych miejsc zatrudnienia** zgłoszonych do PUP w maju br. – 35,5% stanowiły miejsca pracy zgłoszone z sektora publicznego (w miesiącu poprzednim 14,6%).

Przemysł, dnia 09.06.2020r.

## POZIOM I STRUKTURA BEZROBOCIA WEDŁUG MIASTA I GMIN W MAJU 2020 R.

Wyszczególnienie	Bezrobotni Zarejestrowani wg stanu na:		w tym:					Nowo zarejestro wani bezrobotni "napływ"	Wyrejestrowani bezrobotni "odpływ"	W tym z powodu podjęcia pracy ogółem	Z tego pracy niesubsydiow anej
			Kobiety	Z prawem do zasiłku	Zwolnieni z przyczyn dot. zakładu pracy	Osoby będące w szczególnej sytuacji na rynku pracy	W tym w wieku do 25 lat				
	30.04.2020	31.05.2020	w maju 2020 r.								
1		3	4	5	6	7	8	9	10	11	
<b>OGÓŁEM</b>	<b>6779</b>	<b>6891</b>	3545	1080	262	6023	874	457	345	196	180
<b>z tego:</b>	<b>3098</b>	<b>3168</b>	1625	450	138	2735	276	214	144	94	92
<b>Powiat grodzki</b>	<b>3681</b>	<b>3723</b>	1920	630	124	3288	598	243	201	102	88
<b>Powiat ziemski</b>											
<b>w tym:</b>											
Gmina Bircza	381	377	193	43	8	341	61	20	24	12	12
Gmina Dubiecko	477	489	240	76	10	420	90	31	19	12	12
Gmina Fredropol	275	268	144	45	5	249	37	13	20	5	3
Gmina Krasieczyn	294	303	145	45	7	263	38	24	15	2	2
Gmina Krzywczka	244	244	125	42	5	212	39	15	15	6	5
Gmina Medyka	355	361	198	64	19	323	55	29	23	18	13
Gmina Orły	389	398	213	68	9	357	70	26	17	14	12
Gmina Przemysł	449	455	231	84	30	396	75	35	29	14	10
Gmina Stubno	213	209	104	40	8	179	32	7	11	8	8
Gmina Żurawica	604	619	327	123	23	548	101	43	28	11	11

## Zarejestrowani bezrobotni (stan w końcu miesiąca)

— Ogółem — w tym z prawem do zasiłku

