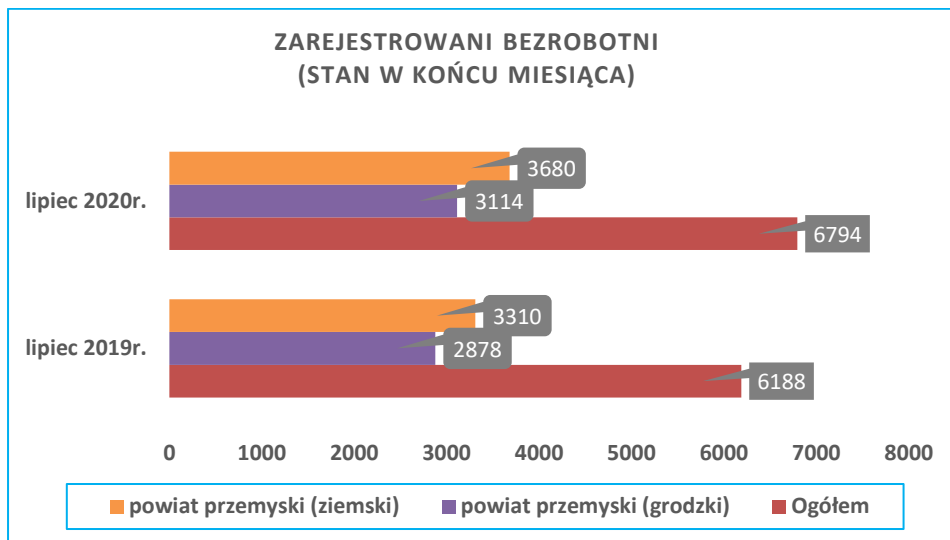





POWIATOWY URZĄD PRACY W PRZEMYŚLU

Sygnalna informacja o sytuacji na przemyskim rynku pracy w lipcu 2020 r.

Według stanu na 31.07.2020r. w Powiatowym Urzędzie Pracy w Przemyślu zarejestrowanych było 6.794 bezrobotnych tj. o 50 osób mniej niż w miesiącu poprzednim. W porównaniu do analogicznego okresu roku ubiegłego liczba bezrobotnych jest większa o 606 osób tj. 8,9%.



Ilość bezrobotnych zamieszkałych w Przemyślu w końcu lipca 2020r. wynosiła 3.114 osób (tj. 45,8% ogółu bezrobotnych) i w porównaniu do miesiąca poprzedniego była mniejsza o 51 osób. Natomiast ilość bezrobotnych zamieszkałych w powiecie ziemskim była większa o 1 osobę i na koniec lipca 2020r. wynosiła 3.680 osób (tj. 54,2% ogółu bezrobotnych).

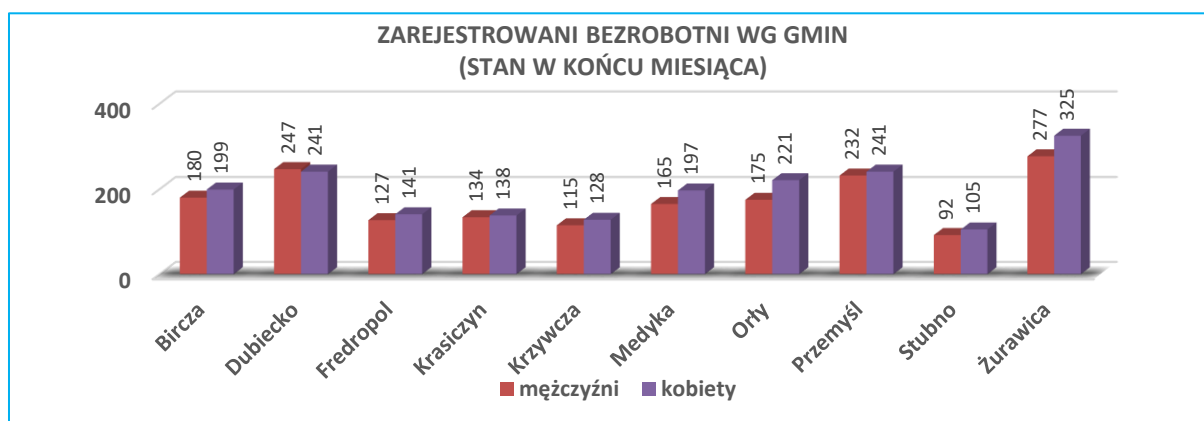


Stopa bezrobocia

(procentowy udział liczby bezrobotnych w liczbie ludności aktywnej zawodowo).

LP.	Wyszczególnienie	Stopa bezrobocia wg stanu na:	
		31.05.2020r.	30.06.2020r.
1.	POLSKA	6,0	6,1
2.	Województwo Podkarpackie	8,9	9,0
3.	Powiat przemyski	13,3	13,1
4.	Miasto Przemysł	11,3	11,3

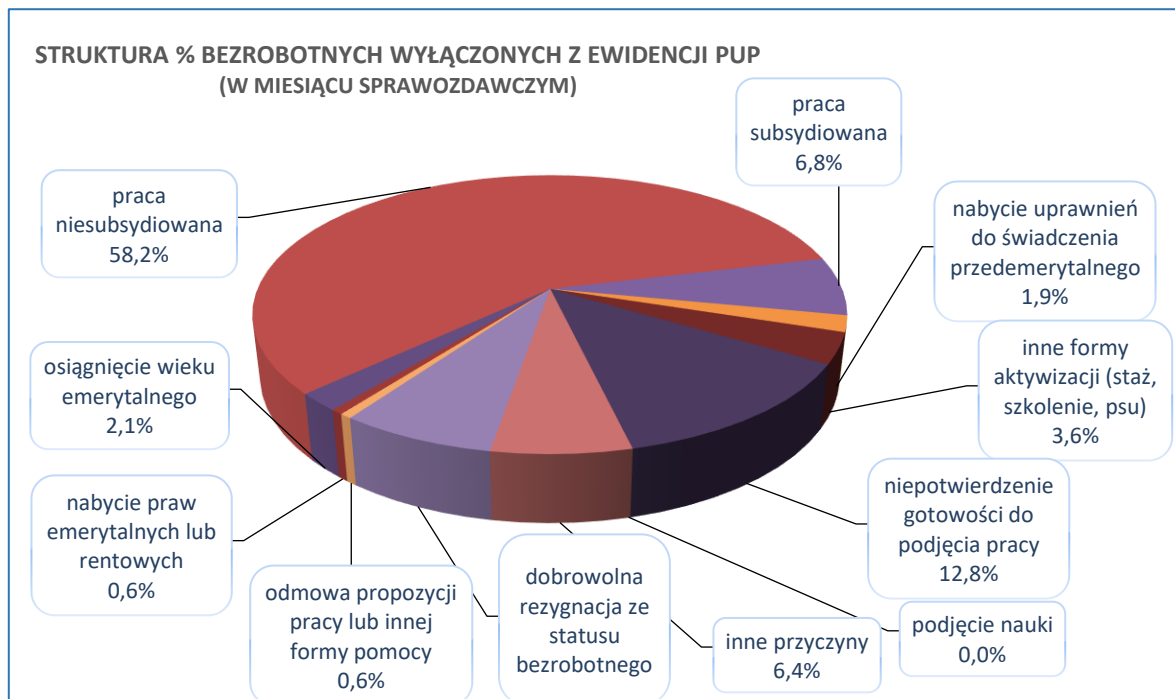
Największy udział w ogólnej liczbie zarejestrowanych bezrobotnych w powiecie przemyskim ziemskim stanowili bezrobotni z gminy Żurawica - 16,4%; gminy Dubiecko 13,3%; gminy Przemysł 12,9%; gminy Orły 10,8%, gminy Bircza 10,3%; natomiast najmniejszy udział stanowili bezrobotni z gminy Stubno – 5,4%.



Napływ i odpływ bezrobotnych w lipcu 2020r.

W lipcu 2020r. w urzędzie pracy zarejestrowało się 481 nowych bezrobotnych, (w miesiącu poprzednim 444 osoby). Z ewidencji bezrobotnych wykreślono 531 osób (w miesiącu poprzednim 491 osób).

Przyczyny wyłączeń z ewidencji bezrobotnych		Liczba osób
podjęcia pracy niesubsydiowanej		309
podjęcia pracy subsydiowanej		36
z tego	<i>prac interwencyjnych</i>	7
	<i>robót publicznych</i>	0
	<i>podjęcia działalności gospodarczej</i>	6
	<i>podjęcia pracy w ramach refundacji kosztów zatrudnienia</i>	18
	<i>bon na zasiedlenie</i>	4
	<i>kontrakt socjalny</i>	1
rozpoczęcia szkolenia		3
rozpoczęcia stażu		15
rozpoczęcia prac społecznie użytecznych		1
odmowy przyjęcia propozycji pracy lub innej formy pomocy		3
niepotwierdzenia gotowości do podjęcia pracy		68
dobrowolnej rezygnacji ze statusu bezrobotnego		38
podjęcia nauki		0
osiągnięcia wieku emerytalnego		11
nabycia praw emerytalnych lub rentowych		3
nabycia uprawnień do świadczenia przedemerytalnego		10
innych przyczyn		34



Struktura bezrobotnych

Wg stanu na 31.07.2020r. wybrane kategorie bezrobotnych przedstawiały się następująco:

- ❖ **kobiety** stanowiły 52,1% ogółu bezrobotnych (3.538 osób w tym 1.936 zamieszkałych na wsi); w porównaniu do stanu z miesiąca poprzedniego udział kobiet w ogólnej liczbie bezrobotnych zwiększył się o 0,3%. W ogólnej liczbie bezrobotnych kobiet 1.166 osób tj. 33,0% stanowiły kobiety, które nie podjęły zatrudnienia po urodzeniu dziecka.
- ❖ **z prawem do zasiłku** zarejestrowanych było 1.058 osób, które stanowiły 15,6% w ogólnej liczbie bezrobotnych (w m-cu poprzednim odpowiednio: 1093 i 16,0%). W omawianej populacji bezrobotni mieszkańcy wsi stanowili 58,9% (w m-cu poprzednim 58,0%).
- ❖ **osoby poprzednio pracujące** w ogólnej liczbie bezrobotnych stanowiły 83,2% (w m-cu poprzednim 83,4%). W ogólnej liczbie poprzednio pracujących, osoby zwolnione z przyczyn dotyczących zakładu pracy, stanowiły 4,4% (w miesiącu poprzednim 4,6%).
- ❖ **bez kwalifikacji zawodowych** zarejestrowanych było 2.071 osób, które w ogólnej liczbie bezrobotnych stanowiły 30,5% (w miesiącu poprzednim 30,4%).
- ❖ **bez doświadczenia zawodowego** zarejestrowanych było 1.634 osoby, które w ogólnej liczbie bezrobotnych stanowiły 24,1% (w poprzednim miesiącu 23,9%).

- ❖ **osoby w okresie 12 miesięcy od dnia ukończenia nauki** stanowiły 1,2% (79 osób) w ogólnej liczbie bezrobotnych (w m-cu poprzednim odpowiednio: 1,1% i 74 osoby).
- ❖ **cudzoziemcy** stanowili 0,4% (29 osób) w ogólnej liczbie bezrobotnych (w miesiącu poprzednim 0,4% i 26 osób).

Osoby bezrobotne będące w szczególnej sytuacji na rynku pracy

Wyszczególnienie		Stan na:		Wzrost/ spadek w porównaniu do miesiąca poprzedniego	% udział w ogólnej liczbie bezrobotnych wg stanu na 31.07.2020r.
		30.06.2020r.	31.07.2020r.		
Ogółem		5962	5894	-68	86,8
z tego	osoby do 30 roku życia	1807	1761	-46	25,9
	w tym do 25 roku życia	817	805	-12	11,9
	długotrwale bezrobotne	4069	4088	19	60,2
	w wieku powyżej 50 roku życia	1653	1639	-14	24,1
	posiadające co najmniej 1 dziecko do 6 roku życia	1328	1316	-12	19,4
	posiadające co najmniej 1 dziecko niepełnosprawne do 18 roku życia	14	13	-1	0,2
	niepełnosprawni	379	360	-19	5,3

Wg stanu na 31.07.2020r. w ewidencji Powiatowego Urzędu Pracy w Przemyślu było **141 osób poszukujących pracy** (nie posiadających statusu osoby bezrobotnej) w tym **95 osób niepełnosprawnych** nie pozostających w zatrudnieniu (w m-cu poprzednim 140 osób poszukujących pracę i 95 osób niepełnosprawnych).

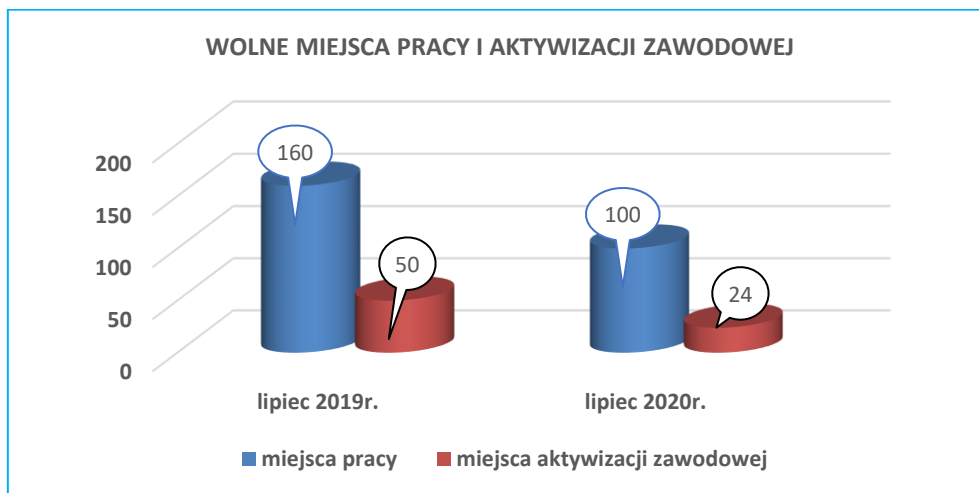
Osoby bezrobotne w aktywnych formach przeciwdziałania bezrobociu – stan w końcu lipca 2020r.

Wyszczególnienie		Razem	kobiety
osoby bezrobotne zatrudnione	przy pracach interwencyjnych	158	97
	przy robotach publicznych	11	3
osoby bezrobotne odbywające	szkolenie	4	0
	staż	103	67
	prace społecznie użyteczne	96	43

Wolne miejsca pracy i miejsca aktywizacji zawodowej w lipcu 2020r.

W lipcu 2020r. w dyspozycji PUP było 121 oferty (w lipcu roku ubiegłego – 131 ofert). W ogólnej liczbie ofert 47,9% stanowiły oferty subsydiowane ze środków Funduszu Pracy i Europejskiego Funduszu Społecznego (w lipcu 2019r. – 53,4%).

Wolne miejsca pracy i miejsca aktywizacji zawodowej		Zgłoszone do PUP w lipcu 2020r.	W tym subsydiowane
ogółem		121	58
z ogółem	zatrudnienie lub inna praca zarobkowa	92	29
	miejsca aktywizacji zawodowej	29	29
	z tego staże	27	27
	prace społecznie użyteczne	2	2
dla niepełnosprawnych		3	2



Wśród **wolnych miejsc zatrudnienia** zgłoszonych do PUP w lipcu br. – 12,4% stanowiły miejsca pracy zgłoszone z sektora publicznego (w miesiącu poprzednim 1,6%).

Przemysław, dnia 09.09.2020r.

POZIOM I STRUKTURA BEZROBOCIA WEDŁUG MIASTA I GMIN W LIPCU 2020 R.

Wyszczególnienie	Bezrobotni Zarejestrowani wg stanu na:		w tym:					Nowo zarejestro- wani bezrobotni "napływ"	Wyrejestrowani bezrobotni "odpływ"	W tym z powodu podjęcia pracy ogółem	Z tego pracy niesubsydiow- anej
			Kobiety	Z prawem do zasiłku	Zwolnieni z przyczyn dot. zakładu pracy	Osoby będące w szczególnej sytuacji na rynku pracy	W tym w wieku do 25 lat				
	30.06.2020	31.07.2020	w lipcu 2020 r.								
1		3	4	5	6	7	8	9	10	11	
OGÓŁEM	6844	6794	3538	1058	249	5894	805	481	531	345	309
z tego: Powiat grodzki	3165	3114	1602	435	123	2676	254	202	253	167	144
Powiat ziemski w tym:	3679	3680	1936	623	126	3218	551	279	278	178	165
Gmina Bircza	374	379	199	44	7	343	60	29	24	8	8
Gmina Dubiecko	488	488	241	73	9	432	84	33	36	28	26
Gmina Fredropol	262	268	141	48	8	238	35	21	15	9	7
Gmina Krasieczyn	284	272	138	34	6	228	25	21	33	22	20
Gmina Krzywczyna	247	243	128	47	6	214	36	10	15	7	7
Gmina Medyka	357	362	197	69	17	317	48	30	25	15	14
Gmina Orły	397	396	221	63	11	355	72	37	38	23	22
Gmina Przemysł	460	473	241	91	33	404	71	43	30	21	19
Gmina Stubno	200	197	105	36	6	169	31	11	16	10	10
Gmina Żurawica	610	602	325	118	23	518	89	44	52	35	32

Zarejestrowani bezrobotni (stan w końcu miesiąca)

— Ogółem — w tym z prawem do zasiłku

