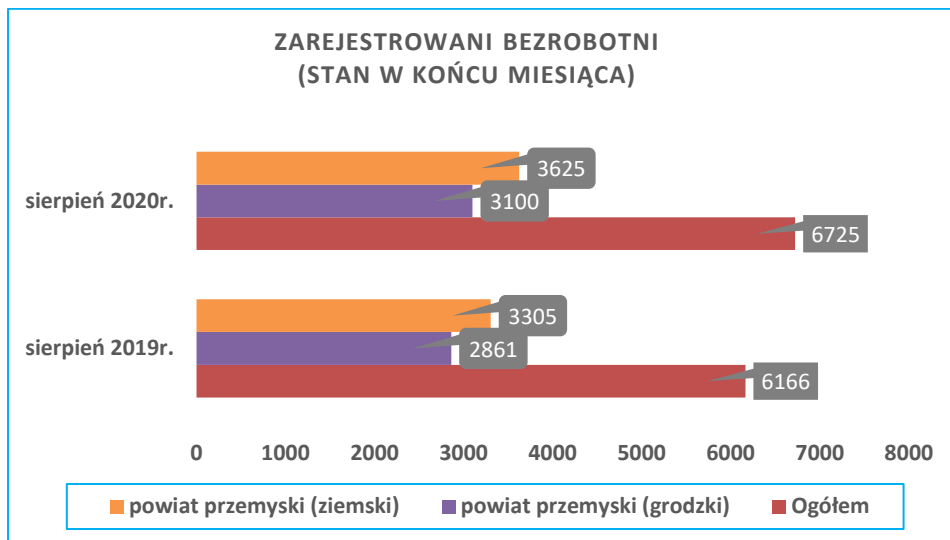





POWIATOWY URZĄD PRACY W PRZEMYSŁU

Sygnalna informacja o sytuacji na przemyskim rynku pracy w sierpniu 2020 r.

Według stanu na 31.08.2020r. w Powiatowym Urzędzie Pracy w Przemyślu zarejestrowanych było 6.725 bezrobotnych tj. o 69 osób mniej niż w miesiącu poprzednim. W porównaniu do analogicznego okresu roku ubiegłego liczba bezrobotnych jest większa o 559 osób tj. 8,3%.



Ilość bezrobotnych zamieszkałych w Przemyślu w końcu sierpnia 2020r. wynosiła 3.100 osób (tj. 46,1% ogółu bezrobotnych) i w porównaniu do miesiąca poprzedniego była mniejsza o 14 osób. Natomiast ilość bezrobotnych zamieszkałych w powiecie ziemskim była mniejsza o 55 osób i na koniec sierpnia 2020r. wynosiła 3.625 osób (tj. 53,9% ogółu bezrobotnych).

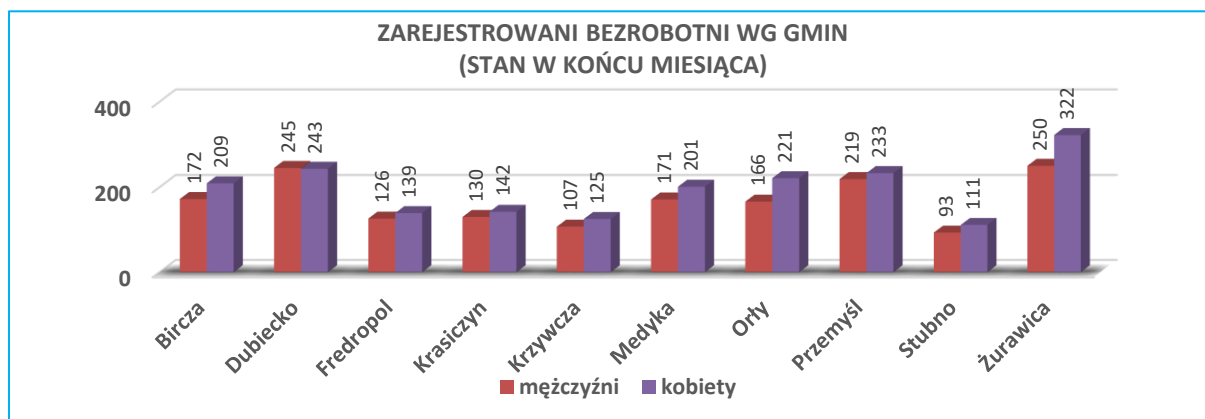


Stopa bezrobocia

(procentowy udział liczby bezrobotnych w liczbie ludności aktywnej zawodowo).

LP.	Wyszczególnienie	Stopa bezrobocia wg stanu na:	
		30.06.2020r.	31.07.2020r.
1.	POLSKA	6,1	6,1
2.	Województwo Podkarpackie	9,0	9,0
3.	Powiat przemyski	13,1	13,1
4.	Miasto Przemysł	11,3	11,2

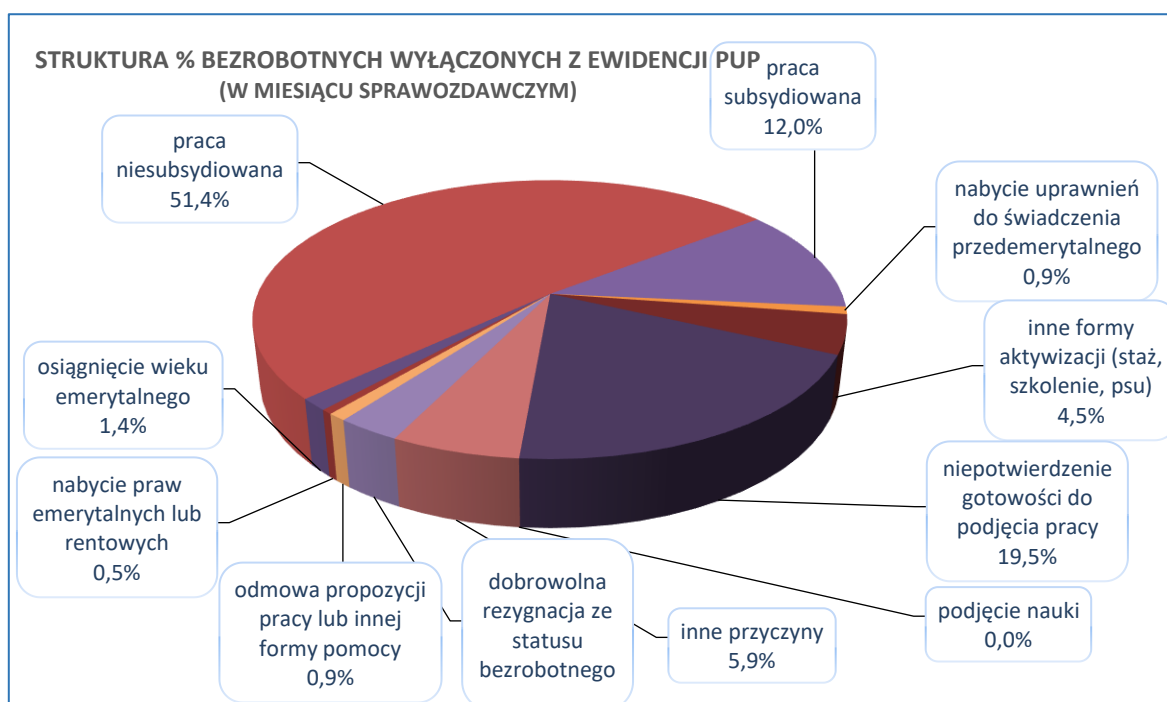
Największy udział w ogólnej liczbie zarejestrowanych bezrobotnych w powiecie przemyskim ziemskim stanowili bezrobotni z gminy Żurawica - 15,8%; gminy Dubiecko 13,5%; gminy Przemysł 12,5%; gminy Orły 10,7%, gminy Bircza 10,5%; natomiast najmniejszy udział stanowili bezrobotni z gminy Stubno – 5,6%.



Napływ i odpływ bezrobotnych w sierpniu 2020r.

W sierpniu 2020r. w urzędzie pracy zarejestrowało się 505 nowych bezrobotnych, (w miesiącu poprzednim 481 osób). Z ewidencji bezrobotnych wykreślono 574 osoby (w miesiącu poprzednim 531 osób).

Przyczyny wyłączeń z ewidencji bezrobotnych		Liczba osób
podjęcia pracy niesubsydiowanej		295
podjęcia pracy subsydiowanej		69
z tego	<i>prac interwencyjnych</i>	5
	<i>robót publicznych</i>	28
	<i>podjęcia działalności gospodarczej</i>	12
	<i>podjęcia pracy w ramach refundacji kosztów zatrudnienia</i>	13
	<i>bon na zasiedlenie</i>	8
	<i>kontrakt socjalny</i>	3
rozpoczęcia szkolenia		5
rozpoczęcia stażu		19
rozpoczęcia prac społecznie użytecznych		2
odmowy przyjęcia propozycji pracy lub innej formy pomocy		5
niepotwierdzenia gotowości do podjęcia pracy		112
dobrowolnej rezygnacji ze statusu bezrobotnego		17
podjęcia nauki		0
osiągnięcia wieku emerytalnego		8
nabycia praw emerytalnych lub rentowych		3
nabycia uprawnień do świadczenia przedemerytalnego		5
innych przyczyn		34



Struktura bezrobotnych

Wg stanu na 31.08.2020r. wybrane kategorie bezrobotnych przedstawiały się następująco:

- ❖ **kobiety** stanowiły 52,9% ogółu bezrobotnych (3.554 osoby w tym 1.946 zamieszkałych na wsi); w porównaniu do stanu z miesiąca poprzedniego udział kobiet w ogólnej liczbie bezrobotnych zwiększył się o 0,8%. W ogólnej liczbie bezrobotnych kobiet 1.161 osób tj. 32,7% stanowiły kobiety, które nie podjęły zatrudnienia po urodzeniu dziecka.
- ❖ **z prawem do zasiłku** zarejestrowanych było 1.034 osoby, które stanowiły 15,4% w ogólnej liczbie bezrobotnych (w m-cu poprzednim odpowiednio: 1.058 i 15,6%). W omawianej populacji bezrobotni mieszkańcy wsi stanowili 57,6% (w m-cu poprzednim 58,9%).
- ❖ **osoby poprzednio pracujące** w ogólnej liczbie bezrobotnych stanowiły 82,8% (w m-cu poprzednim 83,2%). W ogólnej liczbie poprzednio pracujących, osoby zwolnione z przyczyn dotyczących zakładu pracy, stanowiły 4,3% (w miesiącu poprzednim 4,4%).
- ❖ **bez kwalifikacji zawodowych** zarejestrowanych było 2.057 osób, które w ogólnej liczbie bezrobotnych stanowiły 30,6% (w miesiącu poprzednim 30,5%).
- ❖ **bez doświadczenia zawodowego** zarejestrowanych było 1.644 osoby, które w ogólnej liczbie bezrobotnych stanowiły 24,5% (w poprzednim miesiącu 24,1%).

- ❖ **osoby w okresie 12 miesięcy od dnia ukończenia nauki** stanowiły 1,3% (90 osób) w ogólnej liczbie bezrobotnych (w m-cu poprzednim odpowiednio: 1,2% i 79 osób).
- ❖ **cudzoziemcy** stanowili 0,5% (31 osób) w ogólnej liczbie bezrobotnych (w miesiącu poprzednim 0,4% i 29 osób).

Osoby bezrobotne będące w szczególnej sytuacji na rynku pracy

Wyszczególnienie		Stan na:		Wzrost/ spadek w porównaniu do miesiąca poprzedniego	% udział w ogólnej liczbie bezrobotnych wg stanu na 31.08.2020r.
		31.07.2020r.	31.08.2020r.		
Ogółem		5894	5825	-69	86,6
z tego	osoby do 30 roku życia	1761	1736	-25	25,8
	w tym do 25 roku życia	805	803	-2	11,9
	długotrwale bezrobotne	4088	4080	-8	60,7
	w wieku powyżej 50 roku życia	1639	1607	-32	23,9
	posiadające co najmniej 1 dziecko do 6 roku życia	1316	1297	-19	19,3
	posiadające co najmniej 1 dziecko niepełnosprawne do 18 roku życia	13	11	-2	0,2
	niepełnosprawni	360	334	-26	5,0

Wg stanu na 31.08.2020r. w ewidencji Powiatowego Urzędu Pracy w Przemyślu było **147 osób poszukujących pracy** (nie posiadających statusu osoby bezrobotnej) w tym **98 osób niepełnosprawnych** nie pozostających w zatrudnieniu (w m-cu poprzednim 141 osób poszukujących pracę i 95 osób niepełnosprawnych).

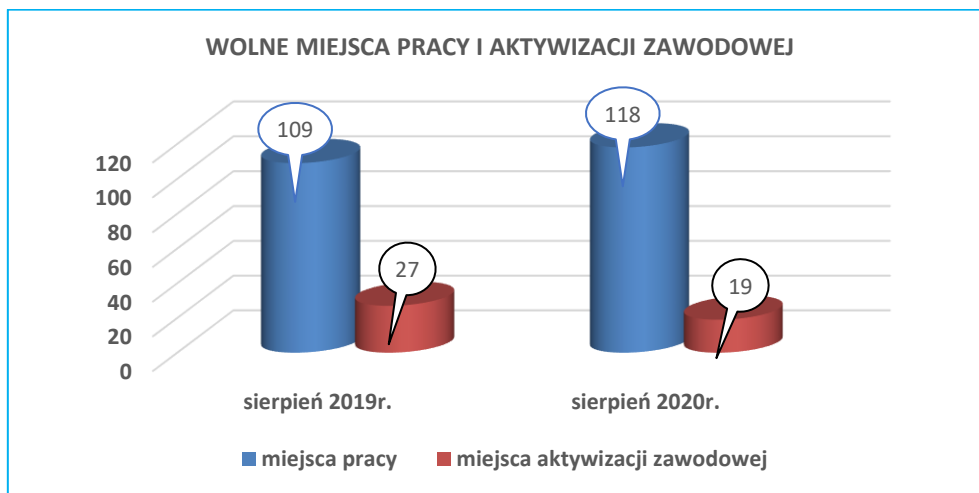
Osoby bezrobotne w aktywnych formach przeciwdziałania bezrobociu – stan w końcu sierpnia 2020r.

Wyszczególnienie		Razem	kobiety
osoby bezrobotne zatrudnione	przy pracach interwencyjnych	139	82
	przy robotach publicznych	28	11
osoby bezrobotne odbywające	szkolenie	4	1
	staż	87	53
	prace społecznie użyteczne	97	43

Wolne miejsca pracy i miejsca aktywizacji zawodowej w sierpniu 2020r.

W sierpniu 2020r. w dyspozycji PUP było 137 oferty (w sierpniu roku ubiegłego – 136 ofert). W ogólnej liczbie ofert 75,1% stanowiły oferty subsydiowane ze środków Funduszu Pracy i Europejskiego Funduszu Społecznego (w sierpniu 2019r. – 64,7%).

Wolne miejsca pracy i miejsca aktywizacji zawodowej		Zgłoszone do PUP w sierpniu 2020r.	W tym subsydiowane
ogółem		137	103
z ogółem z tego	zatrudnienie lub inna praca zarobkowa	118	84
	miejsca aktywizacji zawodowej	19	19
	z staże	19	19
	prace społecznie użyteczne	0	0
	dla niepełnosprawnych	3	1



Wśród **wolnych miejsc zatrudnienia** zgłoszonych do PUP w sierpniu br. – 48,9% stanowiły miejsca pracy zgłoszone z sektora publicznego (w miesiącu poprzednim 12,4%).

Przemysław, dnia 14.09.2020r.

POZIOM I STRUKTURA BEZROBOCIA WEDŁUG MIASTA I GMIN W SIERPNIU 2020 R.

Wyszczególnienie	Bezrobotni Zarejestrowani wg stanu na:		w tym:					Nowo zarejestro wani bezrobotni "napływ"	Wyrejestrowani bezrobotni "odpływ"	W tym z powodu podjęcia pracy ogółem	Z tego pracy niesubsydiow anej
			Kobiety	Z prawem do zasiłku	Zwolnieni z przyczyn dot. zakładu pracy	Osoby będące w szczególnej sytuacji na ryнку pracy	W tym w wieku do 25 lat				
	31.07.2020	31.08.2020	w sierpniu 2020 r.								
1		3	4	5	6	7	8	9	10	11	
OGÓŁEM	6794	6725	3554	1034	242	5825	803	505	574	364	295
z tego: Powiat grodzki	3114	3100	1608	438	123	2674	252	229	243	149	133
Powiat ziemski w tym:	3680	3625	1946	596	119	3151	551	276	331	215	162
Gmina Bircza	379	381	209	42	7	342	61	26	24	13	11
Gmina Dubiecko	488	488	243	69	9	430	87	39	39	37	25
Gmina Fredropol	268	265	139	49	8	227	32	23	26	17	12
Gmina Krasieczyn	272	272	142	31	6	231	28	21	21	9	9
Gmina Krzywczka	243	232	125	50	6	199	33	23	34	22	12
Gmina Medyka	362	372	201	71	17	324	52	30	20	10	9
Gmina Orły	396	387	221	61	10	347	73	28	37	28	16
Gmina Przemysł	473	452	233	83	29	384	70	29	50	32	27
Gmina Stubno	197	204	111	33	6	178	31	18	11	7	6
Gmina Żurawica	602	572	322	107	21	489	84	39	69	40	35

