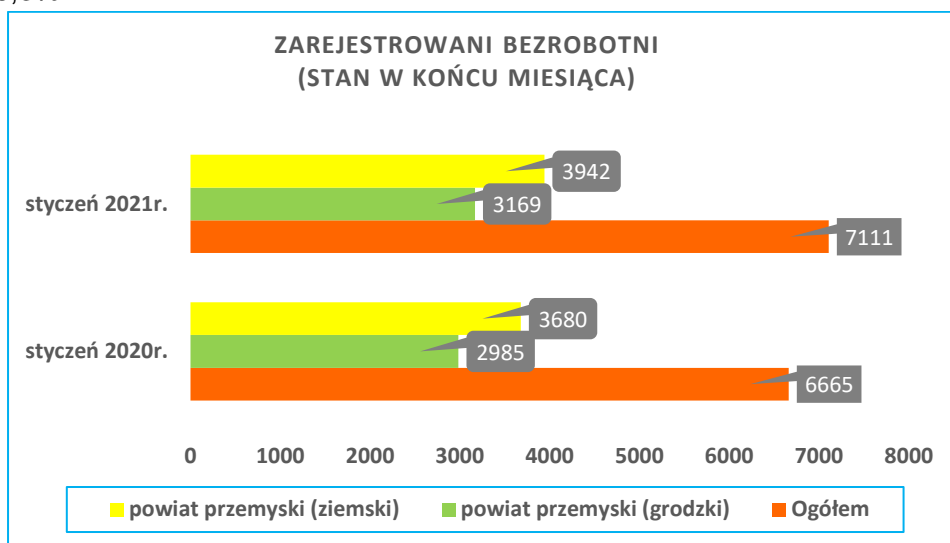





POWIATOWY URZĄD PRACY W PRZEMYSŁU

Sygnalna informacja o sytuacji na przemyskim rynku pracy w styczniu 2021 r.

Według stanu na 31.01.2021r. w Powiatowym Urzędzie Pracy w Przemyślu zarejestrowanych było 7.111 bezrobotnych tj. o 199 osób więcej niż w miesiącu poprzednim. W porównaniu do analogicznego okresu roku ubiegłego liczba bezrobotnych jest większa o 446 osób tj. 6,3%.



Ilość bezrobotnych zamieszkałych w Przemyślu w końcu stycznia 2021r. wynosiła 3.169 osób (tj. 44,6% ogółu bezrobotnych) i w porównaniu do miesiąca poprzedniego była większa o 93 osoby. Natomiast ilość bezrobotnych zamieszkałych w powiecie ziemskim była większa o 106 osób i na koniec stycznia 2021r. wynosiła 3.942 osoby (tj. 55,4% ogółu bezrobotnych).

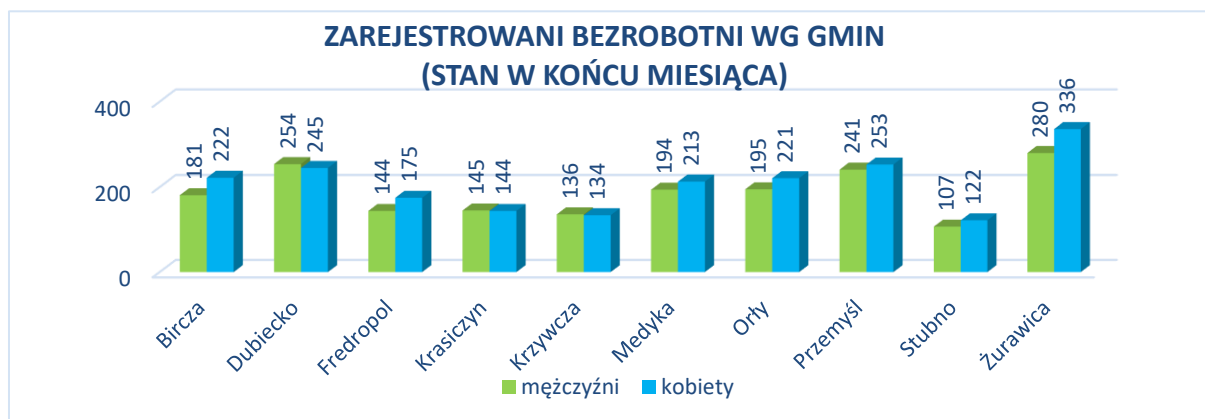


Stopa bezrobocia

(procentowy udział liczby bezrobotnych w liczbie ludności aktywnej zawodowo).

LP.	Wyszczególnienie	Stopa bezrobocia wg stanu na:	
		30.11.2020r.	31.12.2020r.
1.	POLSKA	6,1	6,2
2.	Województwo Podkarpackie	8,9	9,1
3.	Powiat przemyski	13,2	13,6
4.	Miasto Przemysł	11,1	11,2

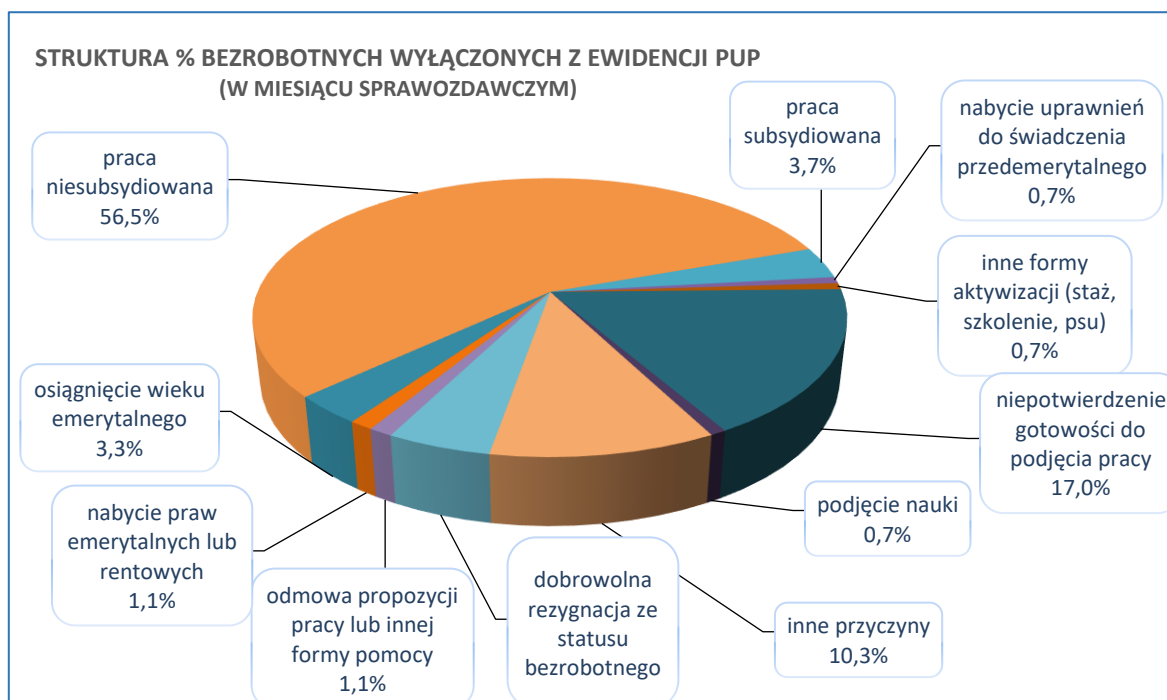
Największy udział w ogólnej liczbie zarejestrowanych bezrobotnych w powiecie przemyskim ziemskim stanowili bezrobotni z gminy Żurawica - 15,6%; miasta-gminy Dubiecko 12,7%; gminy Przemysł 12,5%; gminy Orły 10,6%, gminy Medyka 10,3%; natomiast najmniejszy udział stanowili bezrobotni z gminy Stubno – 6,3%.



Napływ i odpływ bezrobotnych w styczniu 2021r.

W styczniu 2021r. w urzędzie pracy zarejestrowało się 470 nowych bezrobotnych, (w miesiącu poprzednim 528 osób). Z ewidencji bezrobotnych wykreślono 271 osób (w miesiącu poprzednim 382 osoby).

Przyczyny wyłączeń z ewidencji bezrobotnych		Liczba osób
podjęcia pracy niesubsydiowanej		153
podjęcia pracy subsydiowanej		10
z tego	<i>prac interwencyjnych</i>	3
	<i>robót publicznych</i>	0
	<i>podjęcia działalności gospodarczej</i>	0
	<i>podjęcia pracy w ramach refundacji kosztów zatrudnienia</i>	2
	<i>bon na zasiedlenie</i>	5
rozpoczęcia szkolenia		0
rozpoczęcia stażu		2
rozpoczęcia prac społecznie użytecznych		0
odmowy przyjęcia propozycji pracy lub innej formy pomocy		3
niepotwierdzenia gotowości do podjęcia pracy		46
dobrowolnej rezygnacji ze statusu bezrobotnego		13
podjęcia nauki		2
osiągnięcia wieku emerytalnego		9
nabycia praw emerytalnych lub rentowych		3
nabycia uprawnień do świadczenia przedemerytalnego		2
innych przyczyn		28



Struktura bezrobotnych

Wg stanu na 31.01.2021r. wybrane kategorie bezrobotnych przedstawiały się następująco:

- ❖ **kobiety** stanowiły 52,1% ogółu bezrobotnych (3.707 osób w tym 2.065 zamieszkałych na wsi); w porównaniu do stanu z miesiąca poprzedniego udział kobiet w ogólnej liczbie bezrobotnych zwiększył się o 0,3%. W ogólnej liczbie bezrobotnych kobiet 1.169 osób tj. 31,5% stanowiły kobiety, które nie podjęły zatrudnienia po urodzeniu dziecka.
- ❖ **z prawem do zasiłku** zarejestrowanych było 1.029 osób, które stanowiły 14,5% w ogólnej liczbie bezrobotnych (w m-cu poprzednim odpowiednio: 1.027 i 14,9%). W omawianej populacji bezrobotni mieszkańcy wsi stanowili 59,3% (w m-cu poprzednim 60,6%).
- ❖ **osoby poprzednio pracujące** w ogólnej liczbie bezrobotnych stanowiły 82,5% (w m-cu poprzednim 82,7%). W ogólnej liczbie poprzednio pracujących, osoby zwolnione z przyczyn dotyczących zakładu pracy, stanowiły 4,3% (w miesiącu poprzednim również 4,3%).
- ❖ **bez kwalifikacji zawodowych** zarejestrowanych było 2.242 osoby, które w ogólnej liczbie bezrobotnych stanowiły 31,5% (w miesiącu poprzednim 31,4%).
- ❖ **bez doświadczenia zawodowego** zarejestrowanych było 1.782 osoby, które w ogólnej liczbie bezrobotnych stanowiły 25,1% (w poprzednim miesiącu 24,9%).

- ❖ **osoby w okresie 12 miesięcy od dnia ukończenia nauki** stanowiły 3,2% (227 osób) w ogólnej liczbie bezrobotnych (w m-cu poprzednim odpowiednio: 3,0% i 206 osób).
- ❖ **cudzoziemcy** stanowili 0,5% (38 osób) w ogólnej liczbie bezrobotnych (w miesiącu poprzednim 0,5% i 35 osób).

Osoby bezrobotne będące w szczególnej sytuacji na rynku pracy

Wyszczególnienie		Stan na:		Wzrost/ spadek w porównaniu do miesiąca poprzedniego	% udział w ogólnej liczbie bezrobotnych wg stanu na 31.01.2021r.
		31.12.2020r.	31.01.2021r.		
Ogółem		6005	6159	154	95,1
z tego	osoby do 30 roku życia	1796	1861	65	26,2
	w tym do 25 roku życia	844	885	41	12,4
	długotrwale bezrobotne	4267	4390	123	61,7
	w wieku powyżej 50 roku życia	1697	1735	38	24,4
	posiadające co najmniej 1 dziecko do 6 roku życia	1242	1245	3	17,5
	posiadające co najmniej 1 dziecko niepełnosprawne do 18 roku życia	9	11	2	0,1
	niepełnosprawni	333	338	5	4,7

Wg stanu na 31.01.2021r. w ewidencji Powiatowego Urzędu Pracy w Przemyślu było **181 osób poszukujących pracy** (nie posiadających statusu osoby bezrobotnej) w tym **93 osoby niepełnosprawne** nie pozostające w zatrudnieniu (w m-cu poprzednim 174 osoby poszukujące pracę i 100 osób niepełnosprawnych).

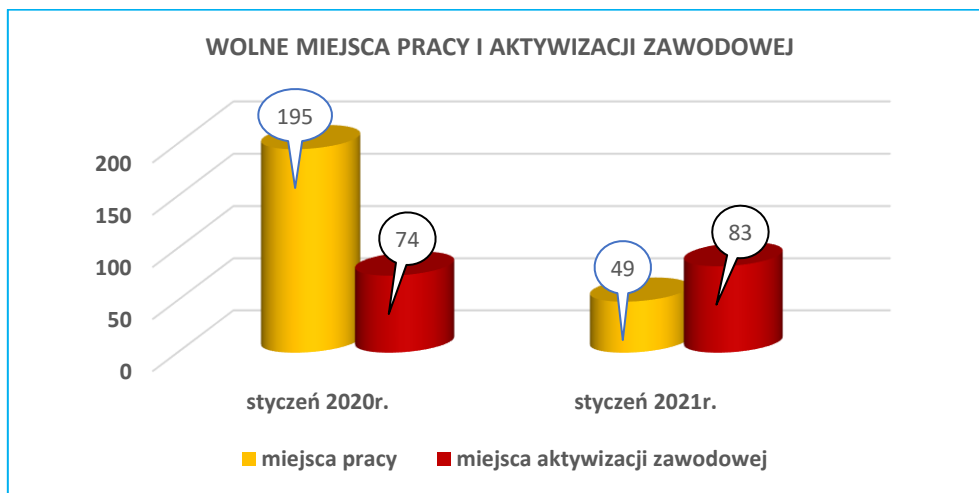
Osoby bezrobotne w aktywnych formach przeciwdziałania bezrobociu – stan w końcu stycznia 2021r.

Wyszczególnienie		Razem	kobiety
osoby bezrobotne zatrudnione	przy pracach interwencyjnych	183	111
	przy robotach publicznych	4	2
osoby bezrobotne odbywające	szkolenie	0	0
	staż	92	63
	prace społecznie użyteczne	0	0

Wolne miejsca pracy i miejsca aktywizacji zawodowej w styczniu 2021r.

W styczniu 2021r. w dyspozycji PUP były 132 oferty (w styczniu roku ubiegłego – 195 ofert). W ogólnej liczbie ofert 74,2% stanowiły oferty subsydiowane ze środków Funduszu Pracy i Europejskiego Funduszu Społecznego (w styczniu 2020r. – 56,4%).

Wolne miejsca pracy i miejsca aktywizacji zawodowej		Zgłoszone do PUP W styczniu 2021r.	W tym subsydiowane
ogółem		132	98
z ogółem	zatrudnienie lub inna praca zarobkowa	49	15
	miejsca aktywizacji zawodowej	83	83
	z staże	3	3
	prace społecznie użyteczne	80	80
	dla niepełnosprawnych	12	0



Wśród **wolnych miejsc zatrudnienia** zgłoszonych do PUP w styczniu br. – 67,4% stanowiły miejsca pracy zgłoszone z sektora publicznego (w miesiącu poprzednim 0%).

Przemysław, dnia 10.02.2021r.

POZIOM I STRUKTURA BEZROBOCIA WEDŁUG MIASTA I GMIN W STYCZNIU 2021 R.

Wyszczególnienie	Bezrobotni Zarejestrowani wg stanu na:		w tym:					Nowo zarejestro wani bezrobotni "napływ"	Wyrejestrowani bezrobotni "odpływ"	W tym z powodu podjęcia pracy ogółem	Z tego pracy niesubsydiow anej
			Kobiety	Z prawem do zasiłku	Zwolnieni z przyczyn dot. zakładu pracy	Osoby będące w szczególnej sytuacji na rynku pracy	W tym w wieku do 25 lat				
	31.12.2020	31.01.2021	W styczniu 2021 r.								
1		3	4	5	6	7	8	9	10	11	
OGÓŁEM	6912	7111	3707	1029	253	6159	885	470	271	163	153
z tego:	3076	3169	1642	419	118	2736	261	225	132	79	74
Powiat grodzki	3836	3942	2065	610	135	3423	624	245	139	84	79
Powiat ziemski w tym:											
Gmina Bircza	381	403	222	49	11	363	71	32	13	8	7
Miasto-Gmina Dubiecko	481	499	245	68	10	443	99	37	18	6	5
Gmina Fredropol	303	319	175	44	6	271	46	29	13	8	8
Gmina Krasieczyn	287	289	144	36	9	247	27	18	16	12	11
Gmina Krzywczka	260	270	134	58	5	224	38	23	13	9	9
Gmina Medyka	395	407	213	66	18	349	72	26	14	7	7
Gmina Orły	407	416	221	62	13	370	75	22	13	11	10
Gmina Przemysł	492	494	253	90	37	430	74	27	25	14	13
Gmina Stubno	218	229	122	33	8	198	32	15	6	2	2
Gmina Żurawica	612	616	336	104	18	528	90	16	8	7	7

