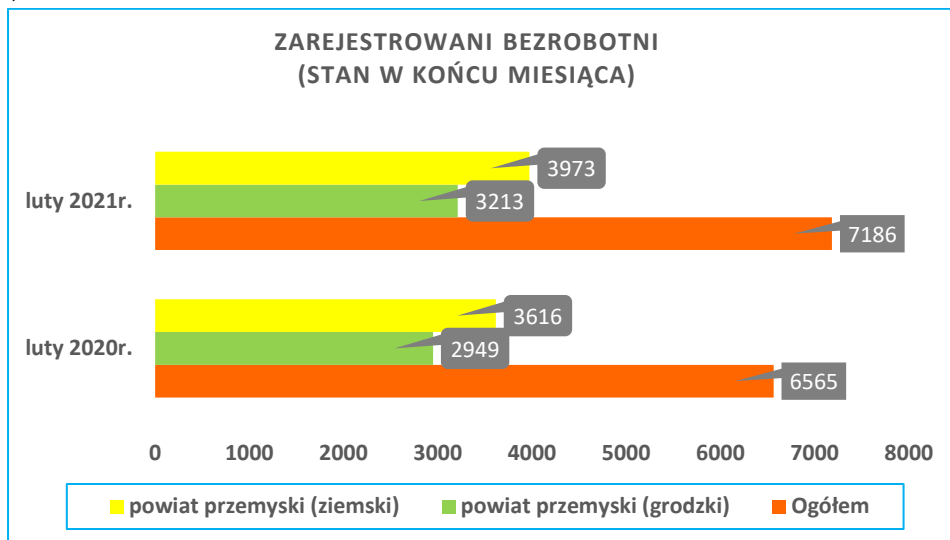





POWIATOWY URZĄD PRACY W PRZEMYSŁU

Sygnalna informacja o sytuacji na przemyskim rynku pracy w lutym 2021 r.

Według stanu na 28.02.2021r. w Powiatowym Urzędzie Pracy w Przemyślu zarejestrowanych było 7.186 bezrobotnych tj. o 75 osób więcej niż w miesiącu poprzednim. W porównaniu do analogicznego okresu roku ubiegłego liczba bezrobotnych jest większa o 621 osób tj. 8,6%.



Ilość bezrobotnych zamieszkałych w Przemyślu w końcu lutego 2021r. wynosiła 3.213 osób (tj. 44,7% ogółu bezrobotnych) i w porównaniu do miesiąca poprzedniego była większa o 44 osoby. Natomiast ilość bezrobotnych zamieszkałych w powiecie ziemskim była większa o 31 osób i na koniec lutego 2021r. wynosiła 3.973 osoby (tj. 55,3% ogółu bezrobotnych).

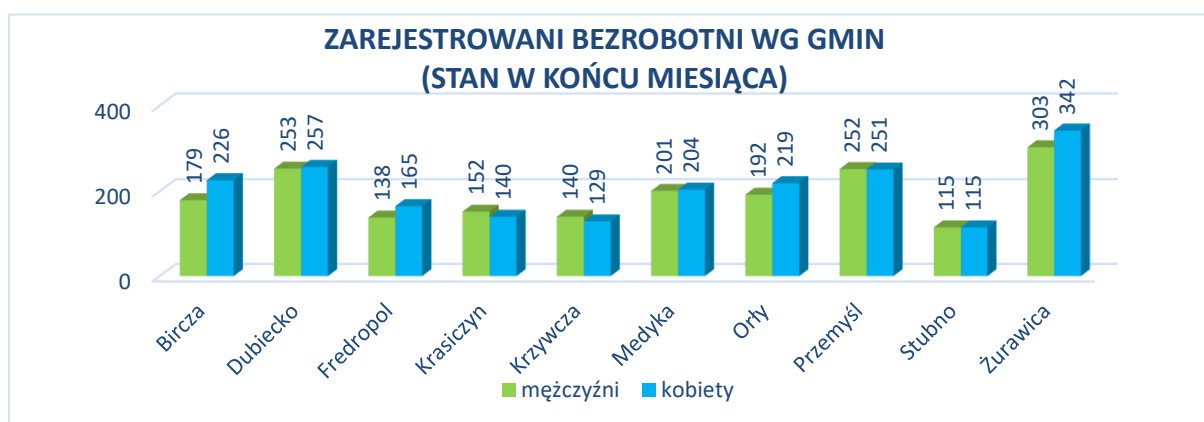


Stopa bezrobocia

(procentowy udział liczby bezrobotnych w liczbie ludności aktywnej zawodowo).

LP.	Wyszczególnienie	Stopa bezrobocia wg stanu na:	
		31.12.2020r.	31.01.2021r.
1.	POLSKA	6,2	6,5
2.	Województwo Podkarpackie	9,1	9,4
3.	Powiat przemyski	13,6	14,0
4.	Miasto Przemysł	11,2	11,5

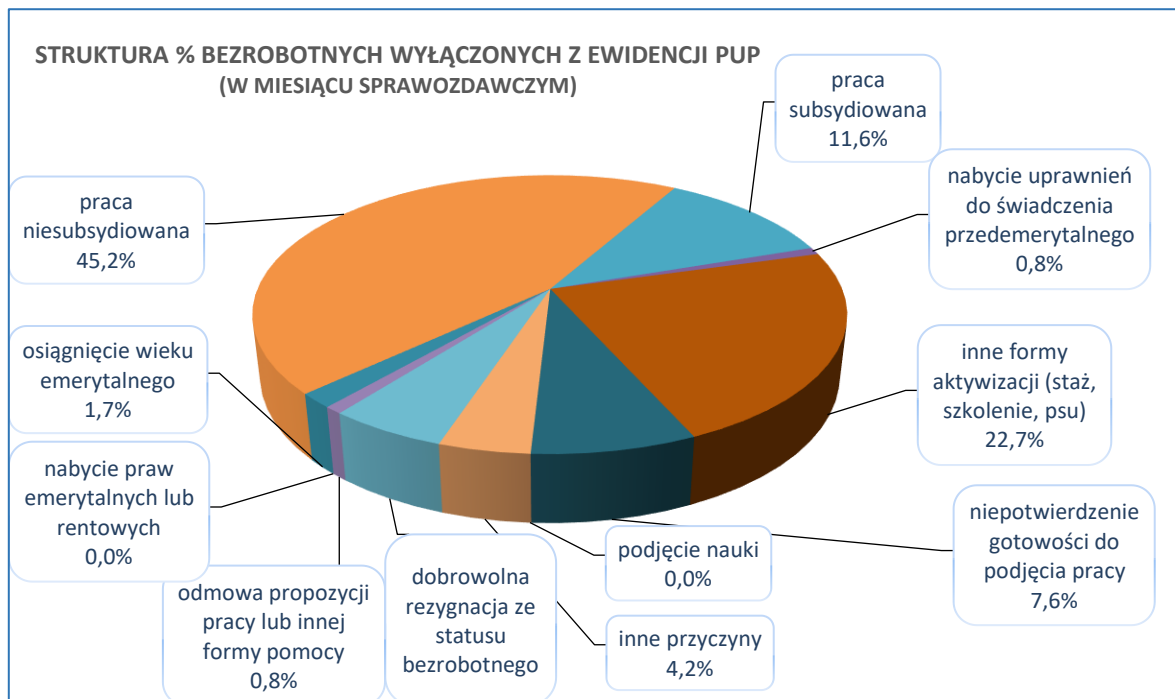
Największy udział w ogólnej liczbie zarejestrowanych bezrobotnych w powiecie przemyskim ziemskim stanowili bezrobotni z gminy Żurawica - 16,2%; miasta-gminy Dubiecko 12,8%; gminy Przemysł 12,7%; gminy Orły 10,3%, gminy Medyka i gminy Bircza 10,2%; natomiast najmniejszy udział stanowili bezrobotni z gminy Stubno – 5,8%.



Napływ i odpływ bezrobotnych w lutym 2021r.

W lutym 2021r. w urzędzie pracy zarejestrowało się 551 nowych bezrobotnych, (w miesiącu poprzednim 470 osób). Z ewidencji bezrobotnych wykreślono 476 osób (w miesiącu poprzednim 271 osób).

Przyczyny wyłączeń z ewidencji bezrobotnych		Liczba osób
podjęcia pracy niesubsydiowanej		215
podjęcia pracy subsydiowanej		55
z tego	<i>prac interwencyjnych</i>	19
	<i>robót publicznych</i>	17
	<i>podjęcia działalności gospodarczej</i>	0
	<i>podjęcia pracy w ramach refundacji kosztów zatrudnienia</i>	8
	<i>bon na zasiedlenie</i>	8
	<i>inne</i>	3
rozpoczęcia szkolenia		0
rozpoczęcia stażu		21
rozpoczęcia prac społecznie użytecznych		87
odmowy przyjęcia propozycji pracy lub innej formy pomocy		4
niepotwierdzenia gotowości do podjęcia pracy		36
dobrowolnej rezygnacji ze statusu bezrobotnego		26
podjęcia nauki		0
osiągnięcia wieku emerytalnego		8
nabycia praw emerytalnych lub rentowych		0
nabycia uprawnień do świadczenia przedemerytalnego		4
innych przyczyn		20



Struktura bezrobotnych

Wg stanu na 28.02.2021r. wybrane kategorie bezrobotnych przedstawiały się następująco:

- ❖ **kobiety** stanowiły 51,2% ogółu bezrobotnych (3.676 osób w tym 2.048 zamieszkałych na wsi); w porównaniu do stanu z miesiąca poprzedniego udział kobiet w ogólnej liczbie bezrobotnych zmniejszył się o 0,9%. W ogólnej liczbie bezrobotnych kobiet 1.147 osób tj. 31,2% stanowiły kobiety, które nie podjęły zatrudnienia po urodzeniu dziecka.
- ❖ **z prawem do zasiłku** zarejestrowanych było 1.044 osób, które stanowiły 14,5% w ogólnej liczbie bezrobotnych (w m-cu poprzednim odpowiednio: 1.029 i 14,5%). W omawianej populacji bezrobotni mieszkańcy wsi stanowili 59,9% (w m-cu poprzednim 59,3%).
- ❖ **osoby poprzednio pracujące** w ogólnej liczbie bezrobotnych stanowiły 82,6% (w m-cu poprzednim 82,5%). W ogólnej liczbie poprzednio pracujących, osoby zwolnione z przyczyn dotyczących zakładu pracy, stanowiły 4,2% (w miesiącu poprzednim 4,3%).
- ❖ **bez kwalifikacji zawodowych** zarejestrowanych było 2.258 osób, które w ogólnej liczbie bezrobotnych stanowiły 31,4% (w miesiącu poprzednim 31,5%).
- ❖ **bez doświadczenia zawodowego** zarejestrowanych było 1.783 osoby, które w ogólnej liczbie bezrobotnych stanowiły 24,8% (w poprzednim miesiącu 25,1%).

- ❖ **osoby w okresie 12 miesięcy od dnia ukończenia nauki** stanowiły 3,4% (242 osoby) w ogólnej liczbie bezrobotnych (w m-cu poprzednim odpowiednio: 3,2% i 227 osób).
- ❖ **cudzoziemcy** stanowili 0,5% (39 osób) w ogólnej liczbie bezrobotnych (w miesiącu poprzednim 0,5% i 38 osób).

Osoby bezrobotne będące w szczególnej sytuacji na rynku pracy

Wyszczególnienie		Stan na:		Wzrost/ spadek w porównaniu do miesiąca poprzedniego	% udział w ogólnej liczbie bezrobotnych wg stanu na 28.02.2021r.
		31.01.2021r.	28.02.2021r.		
Ogółem		6159	6204	45	86,3
z tego	osoby do 30 roku życia	1861	1902	41	26,5
	w tym do 25 roku życia	885	908	23	12,6
	długotrwale bezrobotne	4390	4385	-5	61,0
	w wieku powyżej 50 roku życia	1735	1735	0	24,2
	posiadające co najmniej 1 dziecko do 6 roku życia	1245	1244	-1	17,3
	posiadające co najmniej 1 dziecko niepełnosprawne do 18 roku życia	11	11	0	0,2
	niepełnosprawni	338	327	-11	4,6

Wg stanu na 28.02.2021r. w ewidencji Powiatowego Urzędu Pracy w Przemyślu były **183 osoby poszukujące prace** (nie posiadające statusu osoby bezrobotnej) w tym **96 osób niepełnosprawnych** nie pozostających w zatrudnieniu (w m-cu poprzednim 181 osób poszukujących pracy i 93 osoby niepełnosprawne).

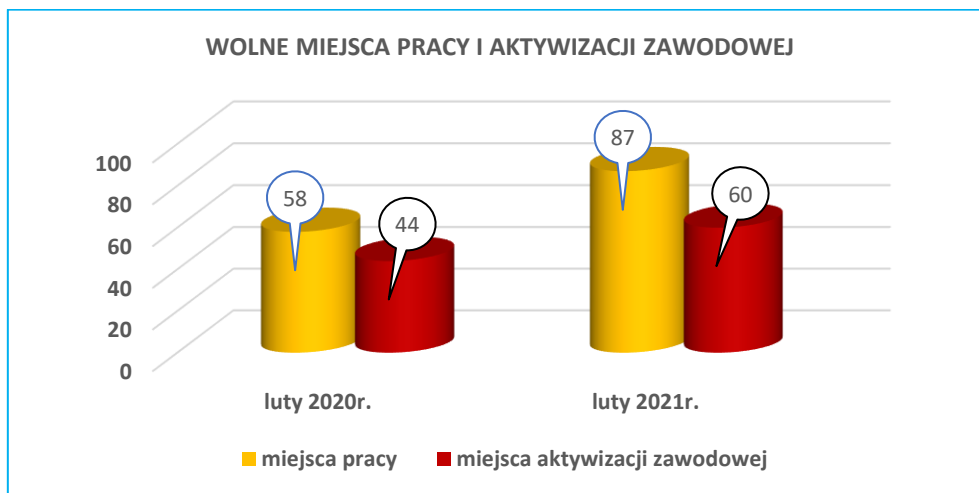
Osoby bezrobotne w aktywnych formach przeciwdziałania bezrobociu – stan w końcu lutego 2021r.

Wyszczególnienie		Razem	kobiety
osoby bezrobotne zatrudnione	przy pracach interwencyjnych	192	121
	przy robotach publicznych	19	13
osoby bezrobotne odbywające	szkolenie	0	0
	staż	93	73
	prace społecznie użyteczne	86	46

Wolne miejsca pracy i miejsca aktywizacji zawodowej w lutym 2021r.

W lutym 2021r. w dyspozycji PUP było 147 ofert (w lutym roku ubiegłego – 102 oferty). W ogólnej liczbie ofert 85,7% stanowiły oferty subsydiowane ze środków Funduszu Pracy i Europejskiego Funduszu Społecznego (w lutym 2020r. – 86,3%).

Wolne miejsca pracy i miejsca aktywizacji zawodowej		Zgłoszone do PUP W lutym 2021r.	W tym subsydiowane
ogółem		147	126
z ogółem	zatrudnienie lub inna praca zarobkowa	87	66
	miejsca aktywizacji zawodowej	60	60
	z tego staże	36	36
	prace społecznie użyteczne	24	24
	dla niepełnosprawnych	0	0



Wśród **wolnych miejsc zatrudnienia** zgłoszonych do PUP w lutym br. – 45,6% stanowiły miejsca pracy zgłoszone z sektora publicznego (w miesiącu poprzednim 67,4%).

Przemysław, dnia 11.03.2021r.

POZIOM I STRUKTURA BEZROBOCIA WEDŁUG MIASTA I GMIN W LUTYM 2021 R.

Wyszczególnienie	Bezrobotni Zarejestrowani wg stanu na:		w tym:					Nowo zarejestro wani bezrobotni "napływ"	Wyrejestrowani bezrobotni "odpływ"	W tym z powodu podjęcia pracy ogółem	Z tego pracy niesubsydiow anej
			Kobiety	Z prawem do zasiłku	Zwolnieni z przyczyn dot. zakładu pracy	Osoby będące w szczególnej sytuacji na rynku pracy	W tym w wieku do 25 lat				
	31.01.2021	28.02.2021	W lutym 2021 r.								
1		3	4	5	6	7	8	9	10	11	
OGÓLEM	7111	7186	3676	1044	252	6204	908	551	476	270	215
z tego: Powiat grodzki	3169	3213	1628	419	119	2775	273	241	197	103	89
Powiat ziemski w tym:	3942	3973	2048	625	133	3429	635	310	279	167	126
Gmina Bircza	403	405	226	53	11	357	71	32	30	14	13
Miasto-Gmina Dubiecko	499	510	257	68	8	452	108	36	25	14	12
Gmina Fredropol	319	303	165	45	5	253	39	12	25	21	16
Gmina Krasieczyn	289	292	140	38	10	247	25	19	16	14	13
Gmina Krzywczka	270	269	129	58	4	222	40	23	23	15	7
Gmina Medyka	407	405	204	67	19	346	68	19	20	12	7
Gmina Orły	416	411	219	63	13	357	71	40	46	26	17
Gmina Przemysł	494	503	251	96	39	434	80	48	37	18	16
Gmina Stubno	229	230	115	29	7	203	34	18	17	8	6
Gmina Żurawica	616	645	342	108	17	558	99	63	40	25	19

