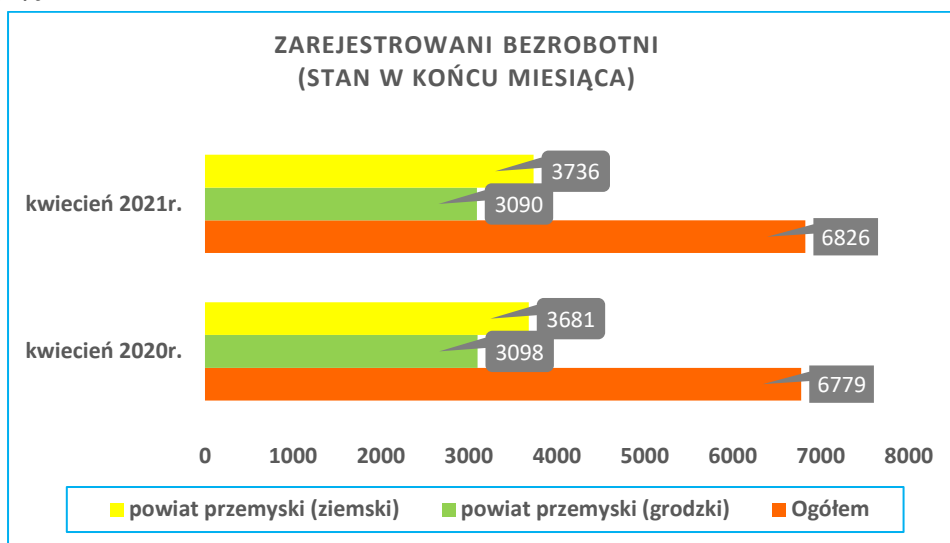





## POWIATOWY URZĄD PRACY W PRZEMYSŁU

### Sygnalna informacja o sytuacji na przemyskim rynku pracy w kwietniu 2021 r.

Według stanu na 30.04.2021r. w Powiatowym Urzędzie Pracy w Przemyślu zarejestrowanych było 6.826 bezrobotnych tj. o 228 osób mniej niż w miesiącu poprzednim. W porównaniu do analogicznego okresu roku ubiegłego liczba bezrobotnych jest większa o 47 osób tj. 0,7%.



Ilość bezrobotnych zamieszkałych w Przemyślu w końcu kwietnia 2021r. wynosiła 3.090 osób (tj. 45,3% ogółu bezrobotnych) i w porównaniu do miesiąca poprzedniego była mniejsza o 83 osoby. Natomiast ilość bezrobotnych zamieszkałych w powiecie ziemskim była mniejsza o 145 osób i na koniec kwietnia 2021r. wynosiła 3.736 osób (tj. 54,7% ogółu bezrobotnych).

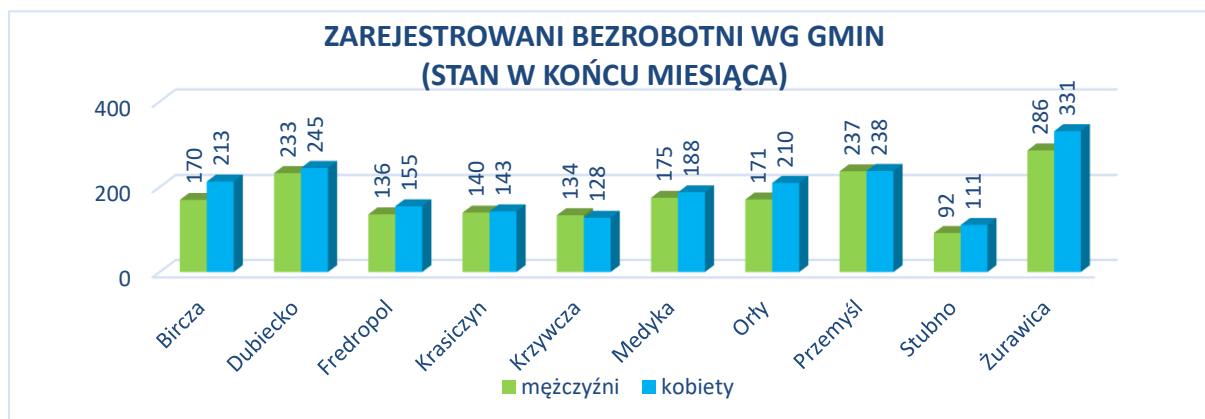


### Stopa bezrobocia

(procentowy udział liczby bezrobotnych w liczbie ludności aktywnej zawodowo).

LP.	Wyszczególnienie	Stopa bezrobocia wg stanu na:	
		28.02.2021r.	31.03.2021r.
1.	POLSKA	6,5	6,4
2.	Województwo Podkarpackie	9,4	9,2
3.	Powiat przemyski	14,1	13,8
4.	Miasto Przemysł	11,6	11,5

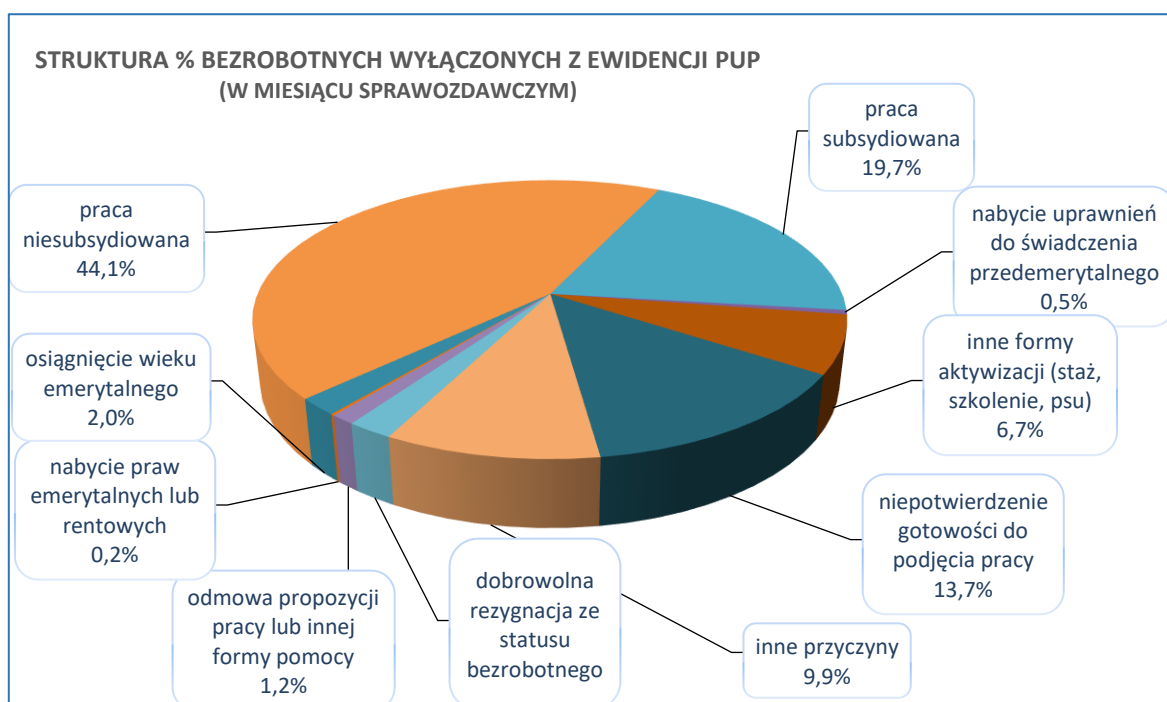
Największy udział w ogólnej liczbie zarejestrowanych bezrobotnych w powiecie przemyskim ziemskim stanowili bezrobotni z gminy Żurawica - 16,5%; miasta-gminy Dubiecko 12,8%; gminy Przemysł 12,7%; gminy Bircza 10,3%, gminy Orły 10,2%; natomiast najmniejszy udział stanowili bezrobotni z gminy Stubno – 5,4%.



### Napływ i odpływ bezrobotnych w kwietniu 2021r.

W kwietniu 2021r. w urzędzie pracy zarejestrowało się 380 nowych bezrobotnych, (w miesiącu poprzednim 487 osób). Z ewidencji bezrobotnych wykreślono 608 osób (w miesiącu poprzednim 619 osób).

Przyczyny wyłączeń z ewidencji bezrobotnych		Liczba osób
podjęcia pracy niesubsydiowanej		268
podjęcia pracy subsydiowanej		120
z tego	<i>prac interwencyjnych</i>	28
	<i>robót publicznych</i>	25
	<i>podjęcia działalności gospodarczej</i>	28
	<i>podjęcia pracy w ramach refundacji kosztów zatrudnienia</i>	16
	<i>bon na zasiedlenie</i>	11
	<i>inne</i>	12
rozpoczęcia szkolenia		4
rozpoczęcia stażu		19
rozpoczęcia prac społecznie użytecznych		18
odmowy przyjęcia propozycji pracy lub innej formy pomocy		7
niepotwierdzenia gotowości do podjęcia pracy		83
dobrowolnej rezygnacji ze statusu bezrobotnego		13
podjęcia nauki		0
osiągnięcia wieku emerytalnego		12
nabycia praw emerytalnych lub rentowych		1
nabycia uprawnień do świadczenia przedemerytalnego		3
innych przyczyn		60



### Struktura bezrobotnych

Wg stanu na 30.04.2021r. wybrane kategorie bezrobotnych przedstawiały się następująco:

- ❖ **kobiety** stanowiły 51,9% ogółu bezrobotnych (3.544 osoby w tym 1.962 zamieszkałe na wsi); w porównaniu do stanu z miesiąca poprzedniego udział kobiet w ogólnej liczbie bezrobotnych zmniejszył się o 1,2%. W ogólnej liczbie bezrobotnych kobiet 1.122 osoby tj. 31,7% stanowiły kobiety, które nie podjęły zatrudnienia po urodzeniu dziecka.
- ❖ **z prawem do zasiłku** zarejestrowanych było 959 osób, które stanowiły 14,1% w ogólnej liczbie bezrobotnych (w m-cu poprzednim odpowiednio: 1.015 i 14,4%). W omawianej populacji bezrobotni mieszkańcy wsi stanowili 60,5% (w m-cu poprzednim 59,9%).
- ❖ **osoby poprzednio pracujące** w ogólnej liczbie bezrobotnych stanowiły 82,4% (w m-cu poprzednim 82,5%). W ogólnej liczbie poprzednio pracujących, osoby zwolnione z przyczyn dotyczących zakładu pracy, stanowiły 4,1% (w miesiącu poprzednim również 4,1%).
- ❖ **bez kwalifikacji zawodowych** zarejestrowanych było 2.163 osoby, które w ogólnej liczbie bezrobotnych stanowiły 31,7% (w miesiącu poprzednim 31,4%).
- ❖ **bez doświadczenia zawodowego** zarejestrowanych było 1.696 osób, które w ogólnej liczbie bezrobotnych stanowiły 24,9% (w poprzednim miesiącu 24,7%).

- ❖ **osoby w okresie 12 miesięcy od dnia ukończenia nauki** stanowiły 1,8% (120 osób) w ogólnej liczbie bezrobotnych (w m-cu poprzednim odpowiednio: 3,5% i 246 osób).
- ❖ **cudzoziemcy** stanowili 0,6% (39 osób) w ogólnej liczbie bezrobotnych (w miesiącu poprzednim 0,6% i 40 osób).

### Osoby bezrobotne będące w szczególnej sytuacji na rynku pracy

Wyszczególnienie		Stan na:		Wzrost/ spadek w porównaniu do miesiąca poprzedniego	% udział w ogólnej liczbie bezrobotnych wg stanu na 30.04.2021r.
		31.03.2021r.	30.04.2021r.		
<b>Ogółem</b>		<b>6110</b>	<b>5949</b>	<b>-161</b>	<b>87,2</b>
<b>z tego</b>	osoby do 30 roku życia	<b>1836</b>	<b>1764</b>	<b>-72</b>	<b>25,9</b>
	w tym do 25 roku życia	<b>868</b>	<b>823</b>	<b>-45</b>	<b>12,1</b>
	długotrwale bezrobotne	<b>4368</b>	<b>4294</b>	<b>-74</b>	<b>62,9</b>
	w wieku powyżej 50 roku życia	<b>1715</b>	<b>1647</b>	<b>-68</b>	<b>24,1</b>
	posiadające co najmniej 1 dziecko do 6 roku życia	<b>1230</b>	<b>1201</b>	<b>-29</b>	<b>17,6</b>
	posiadające co najmniej 1 dziecko niepełnosprawne do 18 roku życia	<b>10</b>	<b>9</b>	<b>-1</b>	<b>0,1</b>
	niepełnosprawni	<b>329</b>	<b>316</b>	<b>-13</b>	<b>4,6</b>

Wg stanu na 30.04.2021r. w ewidencji Powiatowego Urzędu Pracy w Przemyślu były **172 osoby poszukujące prace** (nie posiadające statusu osoby bezrobotnej) w tym **96 osób niepełnosprawnych** nie pozostających w zatrudnieniu (w m-cu poprzednim 172 osoby poszukujące prace i 95 osób niepełnosprawnych).

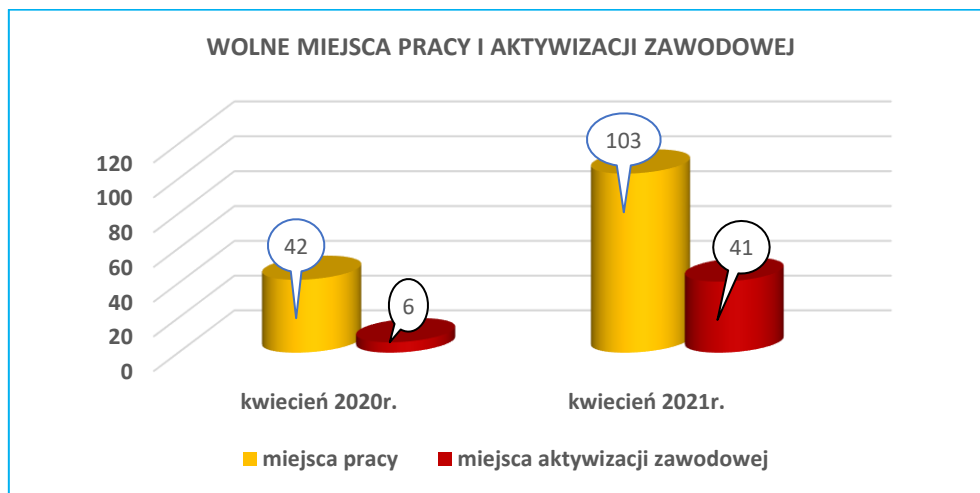
### Osoby bezrobotne w aktywnych formach przeciwdziałania bezrobociu – stan w końcu kwietnia 2021r.

Wyszczególnienie		Razem	kobiety
osoby bezrobotne zatrudnione	przy pracach interwencyjnych	242	144
	przy robotach publicznych	64	25
osoby bezrobotne odbywające	szkolenie	6	1
	staż	112	76
	prace społecznie użyteczne	102	45

### Wolne miejsca pracy i miejsca aktywizacji zawodowej w kwietniu 2021r.

W kwietniu 2021r. w dyspozycji PUP były 144 oferty (w kwietniu roku ubiegłego – 48 ofert). W ogólnej liczbie ofert 69,5% stanowiły oferty subsydiowane ze środków Funduszu Pracy i Europejskiego Funduszu Społecznego (w kwietniu 2020r. – 29,2%).

Wolne miejsca pracy i miejsca aktywizacji zawodowej		Zgłoszone do PUP W kwietniu 2021r.	W tym subsydiowane
<b>ogółem</b>		144	100
z ogółem	<b>zatrudnienie lub inna praca zarobkowa</b>	103	59
	<b>miejsca aktywizacji zawodowej</b>	41	41
	z staże	36	36
	prace społecznie użyteczne	5	5
	<b>dla niepełnosprawnych</b>	6	1



Wśród **wolnych miejsc zatrudnienia** zgłoszonych do PUP w kwietniu br. – 19,5% stanowiły miejsca pracy zgłoszone z sektora publicznego (w miesiącu poprzednim 38,1%).

Przemysław, dnia 12.05.2021r.

## POZIOM I STRUKTURA BEZROBOCIA WEDŁUG MIASTA I GMIN W KWIETNIU 2021 R.

Wyszczególnienie	Bezrobotni Zarejestrowani wg stanu na:		w tym:				Nowo zarejestro wani bezrobotni "napływ"	Wyrejestrowani bezrobotni "odpływ"	W tym z powodu podjęcia pracy ogółem	Z tego pracy niesubsydiow anej	
			Kobiety	Z prawem do zasiłku	Zwolnieni z przyczyn dot. zakładu pracy	Osoby będące w szczególnej sytuacji na rynku pracy					W tym w wieku do 25 lat
	31.03.2021	30.04.2021	W kwietniu 2021 r.								
1		3	4	5	6	7	8	9	10	11	
<b>OGÓLEM</b>	<b>7054</b>	<b>6826</b>	3544	959	228	5949	823	380	608	388	268
<b>z tego: Powiat grodzki</b>	<b>3173</b>	<b>3090</b>	1582	379	102	2693	263	163	246	171	125
<b>Powiat ziemski w tym:</b>	<b>3881</b>	<b>3736</b>	1962	580	126	3256	560	217	362	217	143
Gmina Bircza	397	<b>383</b>	213	52	11	342	55	19	33	19	15
Miasto-Gmina Dubiecko	497	478	245	66	9	429	88	18	37	20	13
Gmina Fredropol	292	291	155	42	5	249	33	22	23	16	12
Gmina Krasieczyn	286	283	143	35	12	246	31	19	22	12	8
Gmina Krzywczka	273	262	128	52	5	218	42	17	28	18	10
Gmina Medyka	381	363	188	58	15	314	55	13	31	17	12
Gmina Orły	403	381	210	56	13	337	67	26	48	28	16
Gmina Przemysł	482	475	238	82	36	415	71	37	44	30	21
Gmina Stubno	227	203	111	30	7	177	31	12	36	16	11
Gmina Żurawica	643	617	331	107	13	529	87	34	60	41	25

## Zarejestrowani bezrobotni (stan w końcu miesiąca)

— Ogółem — w tym z prawem do zasiłku

