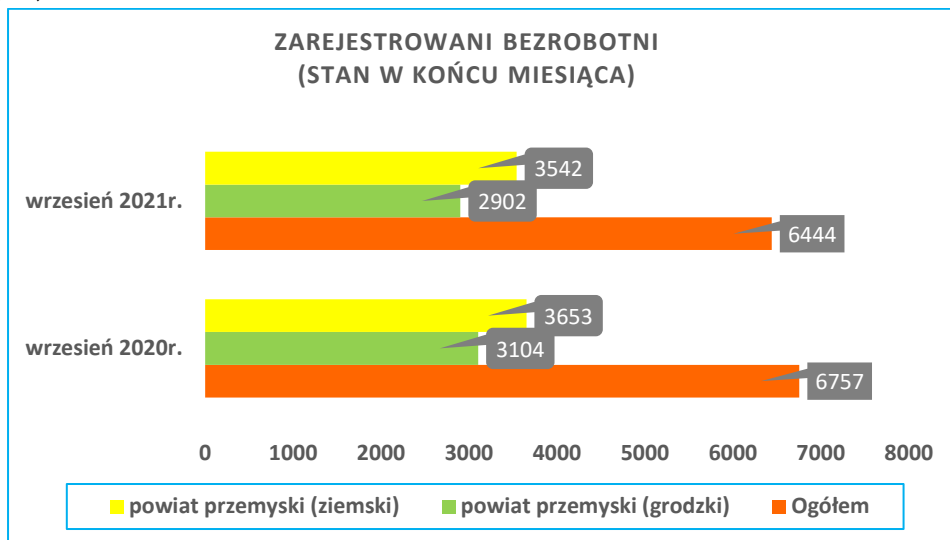




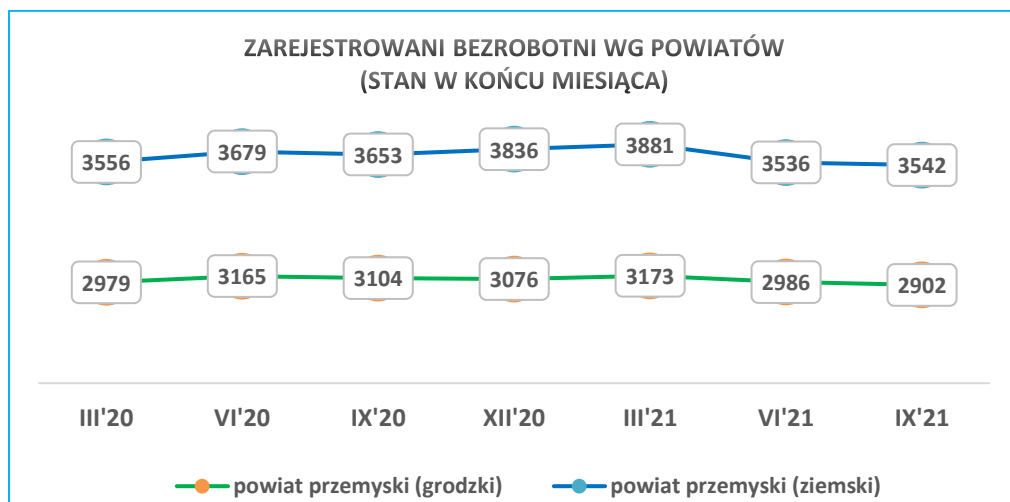
POWIATOWY URZĄD PRACY W PRZEMYSŁU

Sygnalna informacja o sytuacji na przemyskim rynku pracy we wrześniu 2021 r.

Według stanu na 30.09.2021r. w Powiatowym Urzędzie Pracy w Przemyślu zarejestrowanych było 6.444 bezrobotnych tj. o 26 osób mniej niż w miesiącu poprzednim. W porównaniu do analogicznego okresu roku ubiegłego liczba bezrobotnych jest mniejsza o 313 osób tj. 4,9%.



Ilość bezrobotnych zamieszkałych w Przemyślu w końcu września 2021r. wynosiła 2.902 osoby (tj. 45,0% ogółu bezrobotnych) i w porównaniu do miesiąca poprzedniego była mniejsza o 51 osób. Natomiast ilość bezrobotnych zamieszkałych w powiecie ziemskim była większa o 25 osób i na koniec września 2021r. wynosiła 3.542 osoby (tj. 55,0% ogółu bezrobotnych).

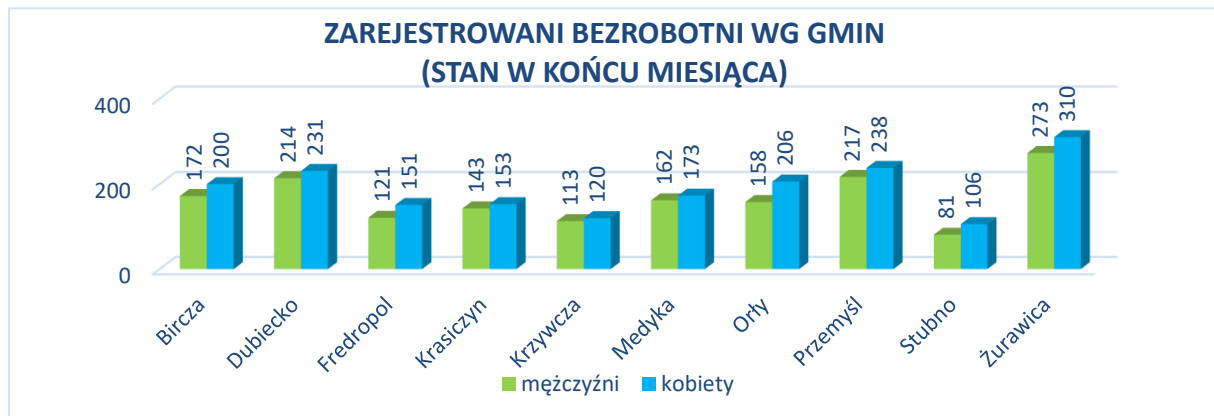


Stopa bezrobocia

(procentowy udział liczby bezrobotnych w liczbie ludności aktywnej zawodowo).

LP.	Wyszczególnienie	Stopa bezrobocia wg stanu na:	
		31.07.2021r.	31.08.2021r.
1.	POLSKA	5,8	5,8
2.	Województwo Podkarpackie	8,4	8,4
3.	Powiat przemyski	12,6	12,6
4.	Miasto Przemysł	10,9	10,8

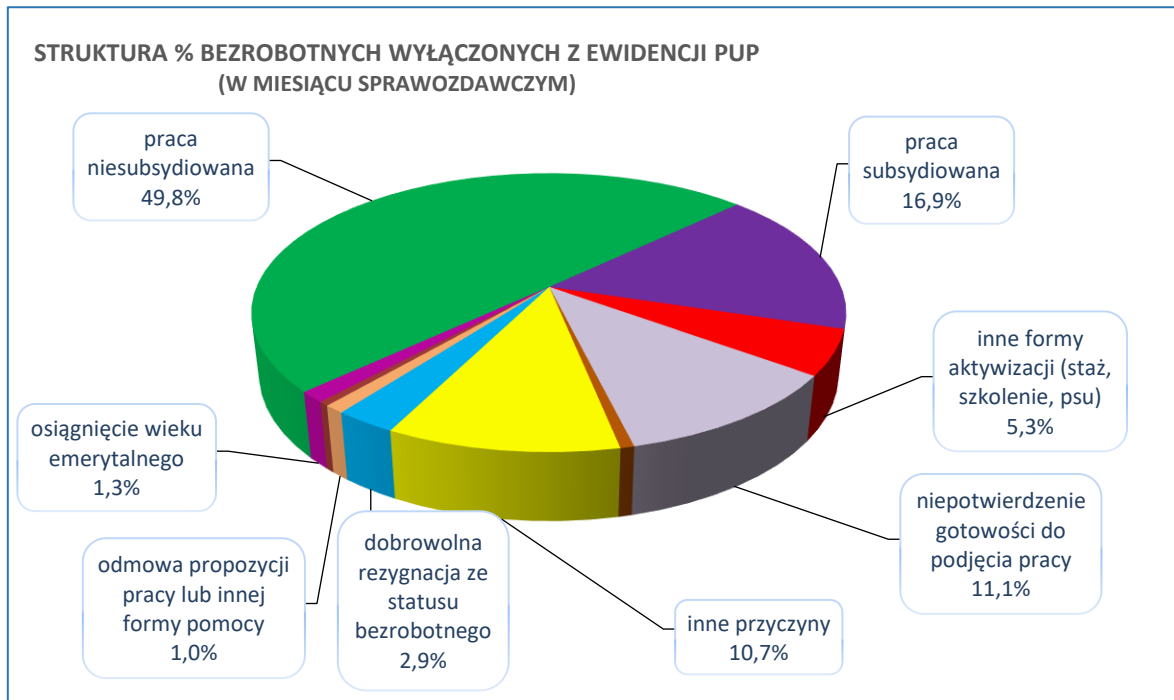
Największy udział w ogólnej liczbie zarejestrowanych bezrobotnych w powiecie przemyskim ziemskim stanowili bezrobotni z gminy Żurawica - 16,5%; gminy Przemysł 12,9%; miasta-gminy Dubiecko 12,6%; gminy Bircza 10,5%, gminy Orły 10,3%; natomiast najmniejszy udział stanowili bezrobotni z gminy Stubno – 5,3%.



Napływ i odpływ bezrobotnych we wrześniu 2021r.

We wrześniu 2021r. w urzędzie pracy zarejestrowało się 602 nowych bezrobotnych, (w miesiącu poprzednim 467 osób). Z ewidencji bezrobotnych wykreślono 628 osób (w miesiącu poprzednim 487 osób).

Przyczyny wyłączeń z ewidencji bezrobotnych		Liczba osób
podjęcia pracy niesubsydiowanej		313
podjęcia pracy subsydiowanej		106
z tego	<i>prac interwencyjnych</i>	31
	<i>robót publicznych</i>	33
	<i>podjęcia działalności gospodarczej</i>	14
	<i>podjęcia pracy w ramach refundacji kosztów zatrudnienia</i>	12
	<i>bon na zasiedlenie</i>	14
	<i>inne</i>	2
rozpoczęcia szkolenia		6
rozpoczęcia stażu		26
rozpoczęcia prac społecznie użytecznych		1
odmowy przyjęcia propozycji pracy lub innej formy pomocy		6
niepotwierdzenia gotowości do podjęcia pracy		70
dobrowolnej rezygnacji ze statusu bezrobotnego		18
podjęcia nauki		4
osiągnięcia wieku emerytalnego		8
nabycia praw emerytalnych lub rentowych		3
nabycia uprawnień do świadczenia przedemerytalnego		0
innych przyczyn		67



Struktura bezrobotnych

Wg stanu na 30.09.2021r. wybrane kategorie bezrobotnych przedstawiały się następująco:

- ❖ **kobiety** stanowiły 53,0% ogółu bezrobotnych (3.413 kobiet w tym 1.888 zamieszkałych na wsi); w porównaniu do stanu z miesiąca poprzedniego udział kobiet w ogólnej liczbie bezrobotnych zwiększył się o 0,1%. W ogólnej liczbie bezrobotnych kobiet 1.093 osoby tj. 32,0% stanowiły kobiety, które nie podjęły zatrudnienia po urodzeniu dziecka.
- ❖ **z prawem do zasiłku** zarejestrowanych było 746 osób, które stanowiły 12,0% w ogólnej liczbie bezrobotnych (w m-cu poprzednim odpowiednio: 790 i 12,2%). W omawianej populacji bezrobotni mieszkańcy wsi stanowili 63,1% (w m-cu poprzednim 61,3%).
- ❖ **osoby poprzednio pracujące** w ogólnej liczbie bezrobotnych stanowiły 82,0% (w m-cu poprzednim 82,8%). W ogólnej liczbie poprzednio pracujących, osoby zwolnione z przyczyn dotyczących zakładu pracy, stanowiły 3,6% (w miesiącu poprzednim 3,9%).
- ❖ **bez kwalifikacji zawodowych** zarejestrowanych było 2.114 osób, które w ogólnej liczbie bezrobotnych stanowiły 32,8% (w miesiącu poprzednim 31,9%).
- ❖ **bez doświadczenia zawodowego** zarejestrowanych było 1.663 osoby, które w ogólnej liczbie bezrobotnych stanowiły 25,8% (w poprzednim miesiącu 24,9%).

- ❖ **osoby w okresie 12 miesięcy od dnia ukończenia nauki** stanowiły 3,0% (191 osób) w ogólnej liczbie bezrobotnych (w m-cu poprzednim: 1,9% i 124 osoby).
- ❖ **cudzoziemcy** stanowili 0,6% (36 osób) w ogólnej liczbie bezrobotnych (w miesiącu poprzednim również: 0,6% i 36 osób).

Osoby bezrobotne będące w szczególnej sytuacji na rynku pracy

Wyszczególnienie		Stan na:		Wzrost/ spadek w porównaniu do miesiąca poprzedniego	% udział w ogólnej liczbie bezrobotnych wg stanu na 30.09.2021r.
		31.08.2021r.	30.09.2021r.		
Ogółem		5682	5687	5	88,3
z tego	osoby do 30 roku życia	1559	1606	47	24,9
	w tym do 25 roku życia	707	764	57	11,9
	długotrwale bezrobotne	4199	4171	-28	64,7
	w wieku powyżej 50 roku życia	1595	1585	-10	24,6
	posiadające co najmniej 1 dziecko do 6 roku życia	1160	1141	-19	17,7
	posiadające co najmniej 1 dziecko niepełnosprawne do 18 roku życia	10	8	-2	0,1
	niepełnosprawni	299	417	118	6,5

Wg stanu na 30.09.2021r. w ewidencji Powiatowego Urzędu Pracy w Przemyślu było **155 osób poszukujących pracy** (nie posiadających statusu osoby bezrobotnej) w tym **101 osób niepełnosprawnych** nie pozostających w zatrudnieniu (w m-cu poprzednim 158 osób poszukujących pracy i 95 osób niepełnosprawnych).

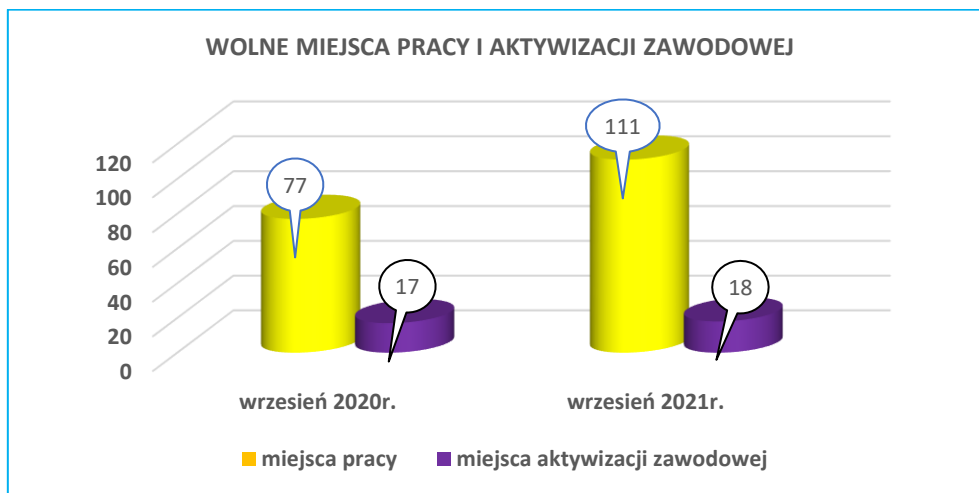
Osoby bezrobotne w aktywnych formach przeciwdziałania bezrobociu – stan w końcu września 2021r.

Wyszczególnienie		Razem	kobiety
osoby bezrobotne zatrudnione	przy pracach interwencyjnych	209	112
	przy robotach publicznych	54	33
osoby bezrobotne odbywające	szkolenie	7	1
	staż	120	86
	prace społecznie użyteczne	107	50

Wolne miejsca pracy i miejsca aktywizacji zawodowej we wrześniu 2021r.

We wrześniu 2021r. w dyspozycji PUP było 129 ofert (we wrześniu roku ubiegłego – 94 oferty). W ogólnej liczbie ofert 57,4% stanowiły oferty subsydiowane ze środków Funduszu Pracy i Europejskiego Funduszu Społecznego (we wrześniu 2020r. – 68,1%).

Wolne miejsca pracy i miejsca aktywizacji zawodowej		Zgłoszone do PUP we wrześniu 2021r.	W tym subsydiowane
ogółem		129	74
z ogółem z tego	zatrudnienie lub inna praca zarobkowa	111	56
	miejsca aktywizacji zawodowej	18	18
	z staże	17	17
	prace społecznie użyteczne	1	1
	dla niepełnosprawnych	1	0



Wśród **wolnych miejsc zatrudnienia** zgłoszonych do PUP we wrześniu br. – 24,0% stanowiły miejsca pracy zgłoszone z sektora publicznego (w miesiącu poprzednim 24,4%).

Przemysław, dnia 11.10.2021r.

POZIOM I STRUKTURA BEZROBOCIA WEDŁUG MIASTA I GMIN WE WRZEŚNIU 2021 R.

Wyszczególnienie	Bezrobotni Zarejestrowani wg stanu na:		w tym:				Nowo zarejestro wani bezrobotni "napływ"	Wyrejestrowani bezrobotni "odpływ"	W tym z powodu podjęcia pracy ogółem	Z tego pracy niesubsydiow anej	
			Kobiety	Z prawem do zasiłku	Zwolnieni z przyczyn dot. zakładu pracy	Osoby będące w szczególnej sytuacji na rynku pracy					W tym w wieku do 25 lat
	31.08.2021	30.09.2021	we wrześniu 2021 r.								
1		3	4	5	6	7	8	9	10	11	
OGÓLEM	6470	6444	3413	746	193	5687	764	602	628	419	313
z tego: Powiat grodzki	2953	2902	1525	275	88	2566	240	229	280	179	148
Powiat ziemski w tym:	3517	3542	1888	471	105	3121	524	373	348	240	165
Gmina Bircza	361	372	200	49	10	337	52	41	30	19	13
Miasto-Gmina Dubiecko	446	445	231	48	7	401	72	42	43	31	25
Gmina Fredropol	261	272	151	32	7	243	44	38	27	16	9
Gmina Krasieczyn	283	296	153	41	12	261	34	34	21	12	7
Gmina Krzywczka	236	233	120	32	2	202	34	21	24	19	11
Gmina Medyka	341	335	173	38	11	297	59	30	36	26	14
Gmina Orły	361	364	206	58	10	316	58	45	42	31	21
Gmina Przemysł	455	455	238	57	27	400	67	50	50	31	25
Gmina Stubno	192	187	106	19	5	161	22	11	16	11	8
Gmina Żurawica	581	583	310	97	14	503	82	61	59	44	32

Zarejestrowani bezrobotni (stan w końcu miesiąca)

— Ogółem — w tym z prawem do zasiłku

