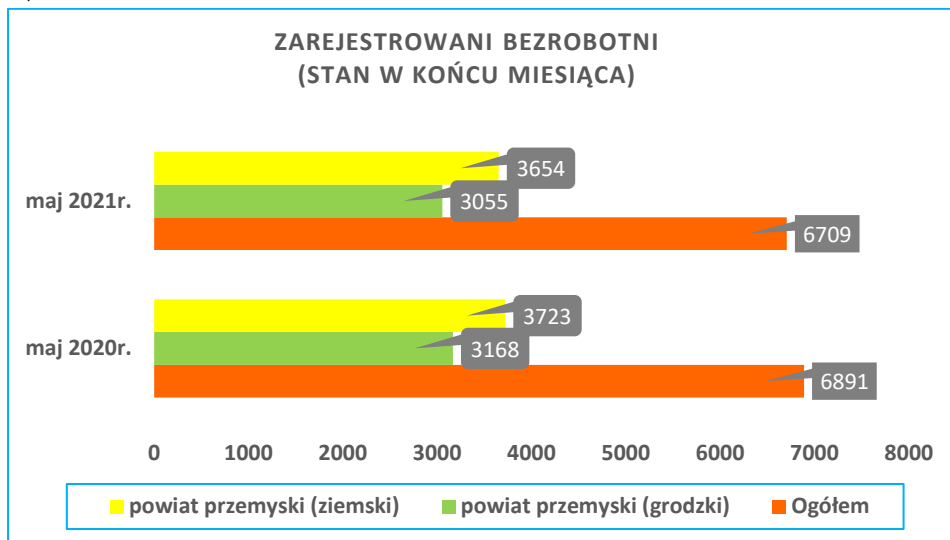





POWIATOWY URZĄD PRACY W PRZEMYSŁU

Sygnalna informacja o sytuacji na przemyskim rynku pracy w maju 2021 r.

Według stanu na 31.05.2021r. w Powiatowym Urzędzie Pracy w Przemyślu zarejestrowanych było 6.709 bezrobotnych tj. o 117 osób mniej niż w miesiącu poprzednim. W porównaniu do analogicznego okresu roku ubiegłego liczba bezrobotnych jest mniejsza o 182 osoby tj. 2,7%.



Ilość bezrobotnych zamieszkałych w Przemyślu w końcu maja 2021r. wynosiła 3.055 osób (tj. 45,5% ogółu bezrobotnych) i w porównaniu do miesiąca poprzedniego była mniejsza o 35 osób. Natomiast ilość bezrobotnych zamieszkałych w powiecie ziemskim była mniejsza o 82 osoby i na koniec maja 2021r. wynosiła 3.654 osoby (tj. 54,5% ogółu bezrobotnych).

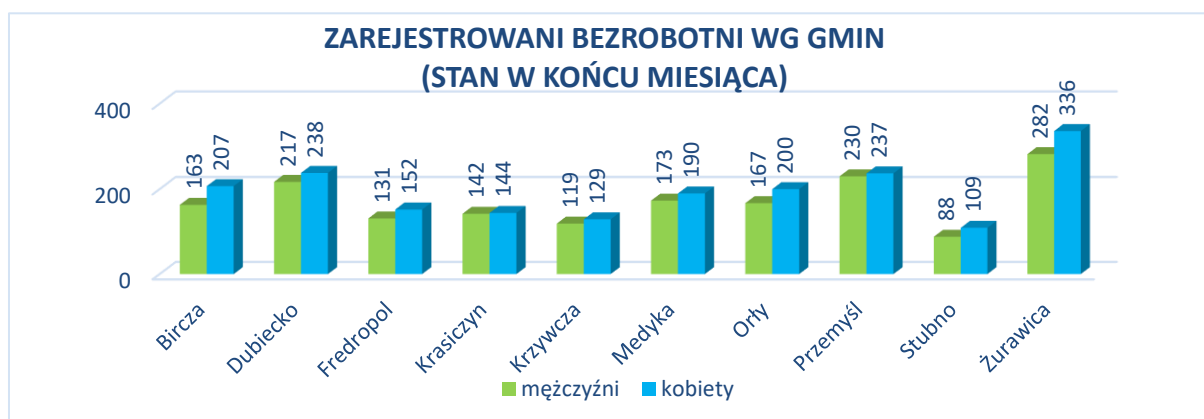


Stopa bezrobocia

(procentowy udział liczby bezrobotnych w liczbie ludności aktywnej zawodowo).

LP.	Wyszczególnienie	Stopa bezrobocia wg stanu na:	
		31.03.2021r.	30.04.2021r.
1.	POLSKA	6,4	6,3
2.	Województwo Podkarpackie	9,2	9,0
3.	Powiat przemyski	13,8	13,3
4.	Miasto Przemysł	11,5	11,2

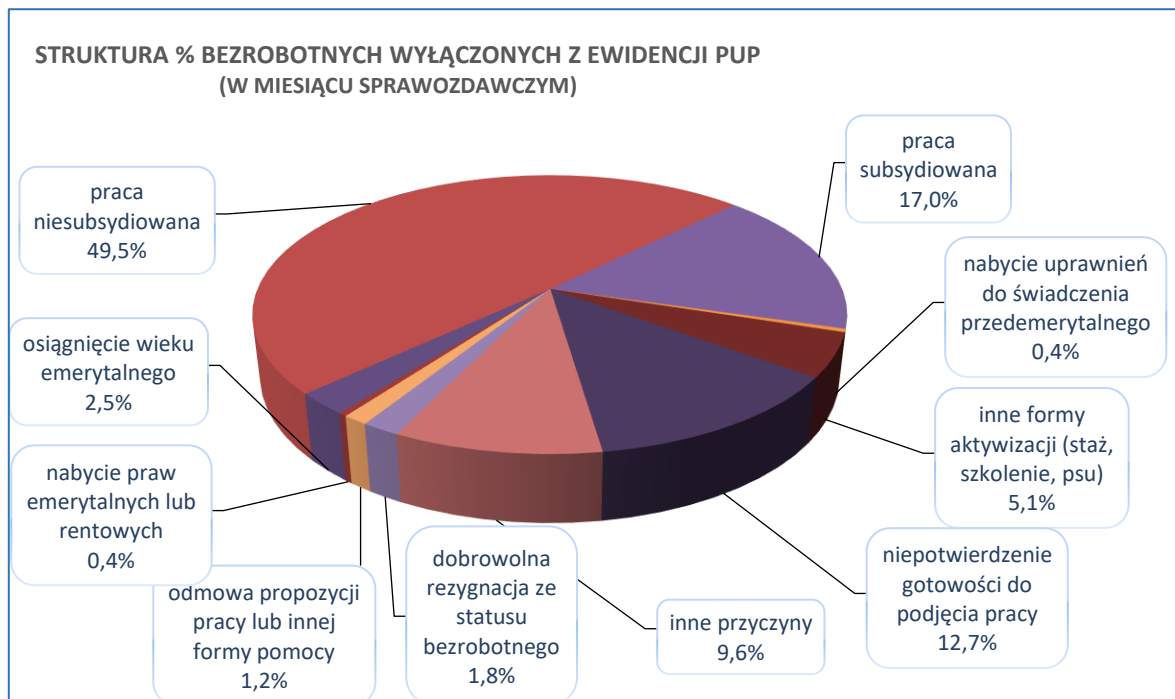
Największy udział w ogólnej liczbie zarejestrowanych bezrobotnych w powiecie przemyskim ziemskim stanowili bezrobotni z gminy Żurawica - 16,9%; gminy Przemysł 12,8%; miasta-gminy Dubiecko 12,5%; gminy Bircza 10,1%, gminy Orły 10,0%; natomiast najmniejszy udział stanowili bezrobotni z gminy Stubno – 5,4%.



Napływ i odpływ bezrobotnych w maju 2021r.

W maju 2021r. w urzędzie pracy zarejestrowało się 396 nowych bezrobotnych, (w miesiącu poprzednim 380 osób). Z ewidencji bezrobotnych wykreślono 513 osób (w miesiącu poprzednim 608 osób).

Przyczyny wyłączeń z ewidencji bezrobotnych		Liczba osób
podjęcia pracy niesubsydiowanej		254
podjęcia pracy subsydiowanej		87
z tego	<i>prac interwencyjnych</i>	25
	<i>robót publicznych</i>	13
	<i>podjęcia działalności gospodarczej</i>	14
	<i>podjęcia pracy w ramach refundacji kosztów zatrudnienia</i>	20
	<i>bon na zasiedlenie</i>	11
	<i>inne</i>	4
rozpoczęcia szkolenia		1
rozpoczęcia stażu		23
rozpoczęcia prac społecznie użytecznych		2
odmowy przyjęcia propozycji pracy lub innej formy pomocy		6
niepotwierdzenia gotowości do podjęcia pracy		65
dobrowolnej rezygnacji ze statusu bezrobotnego		9
podjęcia nauki		0
osiągnięcia wieku emerytalnego		13
nabycia praw emerytalnych lub rentowych		2
nabycia uprawnień do świadczenia przedemerytalnego		2
innych przyczyn		49



Struktura bezrobotnych

Wg stanu na 31.05.2021r. wybrane kategorie bezrobotnych przedstawiały się następująco:

- ❖ **kobiety** stanowiły 52,1% ogółu bezrobotnych (3.493 osoby w tym 1.942 zamieszkałe na wsi); w porównaniu do stanu z miesiąca poprzedniego udział kobiet w ogólnej liczbie bezrobotnych zwiększył się o 0,2%. W ogólnej liczbie bezrobotnych kobiet 1.112 osób tj. 31,8% stanowiły kobiety, które nie podjęły zatrudnienia po urodzeniu dziecka.
- ❖ **z prawem do zasiłku** zarejestrowanych było 910 osób, które stanowiły 13,6% w ogólnej liczbie bezrobotnych (w m-cu poprzednim odpowiednio: 959 i 14,1%). W omawianej populacji bezrobotni mieszkańcy wsi stanowili 61,1% (w m-cu poprzednim 60,5%).
- ❖ **osoby poprzednio pracujące** w ogólnej liczbie bezrobotnych stanowiły 82,2% (w m-cu poprzednim 82,4%). W ogólnej liczbie poprzednio pracujących, osoby zwolnione z przyczyn dotyczących zakładu pracy, stanowiły 4,0% (w miesiącu poprzednim 4,1%).
- ❖ **bez kwalifikacji zawodowych** zarejestrowanych było 2.140 osób, które w ogólnej liczbie bezrobotnych stanowiły 31,9% (w miesiącu poprzednim 31,7%).
- ❖ **bez doświadczenia zawodowego** zarejestrowanych było 1.682 osoby, które w ogólnej liczbie bezrobotnych stanowiły 25,1% (w poprzednim miesiącu 24,9%).

- ❖ **osoby w okresie 12 miesięcy od dnia ukończenia nauki** stanowiły 1,8% (120 osób) w ogólnej liczbie bezrobotnych (w m-cu poprzednim również: 1,8% i 120 osób).
- ❖ **cudzoziemcy** stanowili 0,6% (39 osób) w ogólnej liczbie bezrobotnych (w miesiącu poprzednim również 0,6% i 39 osób).

Osoby bezrobotne będące w szczególnej sytuacji na rynku pracy

Wyszczególnienie		Stan na:		Wzrost/ spadek w porównaniu do miesiąca poprzedniego	% udział w ogólnej liczbie bezrobotnych wg stanu na 31.05.2021r.
		30.04.2021r.	31.05.2021r.		
Ogółem		5949	5868	-81	87,5
z tego	osoby do 30 roku życia	1764	1691	-73	25,2
	w tym do 25 roku życia	823	778	-45	11,6
	długotrwale bezrobotne	4294	4293	-1	64,0
	w wieku powyżej 50 roku życia	1647	1648	1	24,6
	posiadające co najmniej 1 dziecko do 6 roku życia	1201	1179	22	17,6
	posiadające co najmniej 1 dziecko niepełnosprawne do 18 roku życia	9	11	2	0,2
	niepełnosprawni	316	304	-12	4,5

Wg stanu na 31.05.2021r. w ewidencji Powiatowego Urzędu Pracy w Przemyślu były **162 osoby poszukujące prace** (nie posiadające statusu osoby bezrobotnej) w tym **96 osób niepełnosprawnych** nie pozostających w zatrudnieniu (w m-cu poprzednim 172 osoby poszukujące prace i 96 osób niepełnosprawnych).

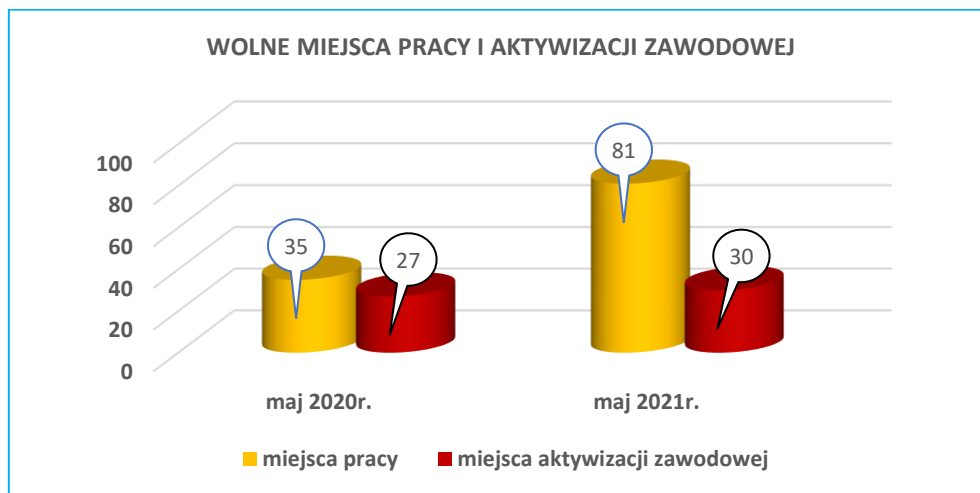
Osoby bezrobotne w aktywnych formach przeciwdziałania bezrobociu – stan w końcu maja 2021r.

Wyszczególnienie		Razem	kobiety
osoby bezrobotne zatrudnione	przy pracach interwencyjnych	233	129
	przy robotach publicznych	76	30
osoby bezrobotne odbywające	szkolenie	4	1
	staż	121	79
	prace społecznie użyteczne	99	44

Wolne miejsca pracy i miejsca aktywizacji zawodowej w maju 2021r.

W maju 2021r. w dyspozycji PUP było 111 ofert (w maju roku ubiegłego – 62 oferty). W ogólnej liczbie ofert 63,9% stanowiły oferty subsydiowane ze środków Funduszu Pracy i Europejskiego Funduszu Społecznego (w maju 2020r. – 74,2%).

Wolne miejsca pracy i miejsca aktywizacji zawodowej		Zgłoszone do PUP W maju 2021r.	W tym subsydiowane
ogółem		111	71
z ogółem	zatrudnienie lub inna praca zarobkowa	81	41
	miejsca aktywizacji zawodowej	30	30
	z staże	14	14
	prace społecznie użyteczne	16	16
	dla niepełnosprawnych	1	0



Wśród **wolnych miejsc zatrudnienia** zgłoszonych do PUP w maju br. – 32,4% stanowiły miejsca pracy zgłoszone z sektora publicznego (w miesiącu poprzednim 19,5%).

Przemysław, dnia 14.06.2021r.

POZIOM I STRUKTURA BEZROBOCIA WEDŁUG MIASTA I GMIN W MAJU 2021 R.

Wyszczególnienie	Bezrobotni Zarejestrowani wg stanu na:		w tym:					Nowo zarejestro- wani bezrobotni "napływ"	Wyrejestrowani bezrobotni "odpływ"	W tym z powodu podjęcia pracy ogółem	Z tego pracy niesubsydiow- anej
			Kobiety	Z prawem do zasiłku	Zwolnieni z przyczyn dot. zakładu pracy	Osoby będące w szczególnej sytuacji na rynku pracy	W tym w wieku do 25 lat				
	30.04.2021	31.05.2021	W maju 2021 r.								
1		3	4	5	6	7	8	9	10	11	
OGÓLEM	6826	6709	3493	910	221	5868	778	396	513	341	254
z tego: Powiat grodzki	3090	3055	1551	354	92	2689	254	166	201	148	109
Powiat ziemski w tym:	3736	3654	1942	556	129	3179	524	230	312	193	145
Gmina Bircza	383	370	207	57	12	330	47	14	27	17	15
Miasto-Gmina Dubiecko	478	455	238	57	9	410	82	22	45	29	23
Gmina Fredropol	291	283	152	40	5	242	32	12	20	11	6
Gmina Krasieczyn	283	286	144	37	12	251	33	17	14	8	7
Gmina Krzywczka	262	248	129	44	4	213	41	13	27	19	15
Gmina Medyka	363	363	190	53	15	316	57	29	29	18	13
Gmina Orły	381	367	200	54	13	319	60	27	41	21	15
Gmina Przemysł	475	467	237	72	35	405	61	33	41	27	19
Gmina Stubno	203	197	109	31	8	169	29	15	21	15	9
Gmina Żurawica	617	618	336	111	16	524	82	48	47	28	23

