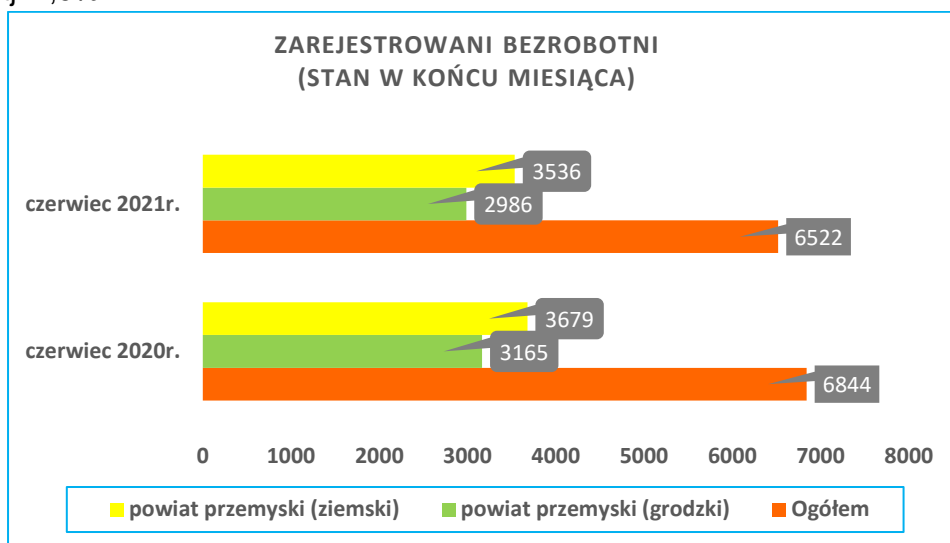





POWIATOWY URZĄD PRACY W PRZEMYSŁU

Sygnalna informacja o sytuacji na przemyskim rynku pracy w czerwcu 2021 r.

Według stanu na 30.06.2021r. w Powiatowym Urzędzie Pracy w Przemyślu zarejestrowanych było 6.522 bezrobotnych tj. o 187 osób mniej niż w miesiącu poprzednim. W porównaniu do analogicznego okresu roku ubiegłego liczba bezrobotnych jest mniejsza o 322 osoby tj. 4,9%.



Ilość bezrobotnych zamieszkałych w Przemyślu w końcu czerwca 2021r. wynosiła 2.986 osób (tj. 45,8% ogółu bezrobotnych) i w porównaniu do miesiąca poprzedniego była mniejsza o 69 osób. Natomiast ilość bezrobotnych zamieszkałych w powiecie ziemskim była mniejsza o 118 osób i na koniec czerwca 2021r. wynosiła 3.536 osób (tj. 54,2% ogółu bezrobotnych).

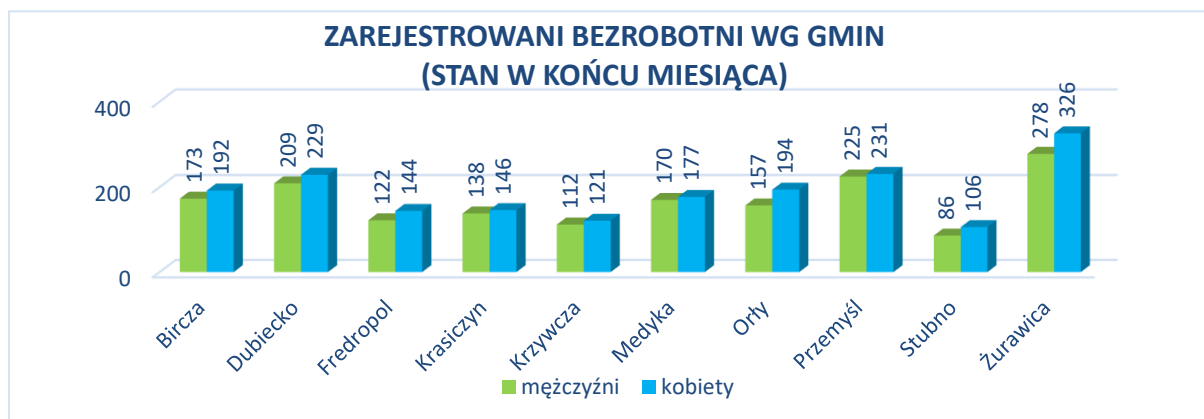


Stopa bezrobocia

(procentowy udział liczby bezrobotnych w liczbie ludności aktywnej zawodowo).

LP.	Wyszczególnienie	Stopa bezrobocia wg stanu na:	
		30.04.2021r.	31.05.2021r.
1.	POLSKA	6,3	6,1
2.	Województwo Podkarpackie	9,0	8,7
3.	Powiat przemyski	13,3	13,1
4.	Miasto Przemysł	11,2	11,1

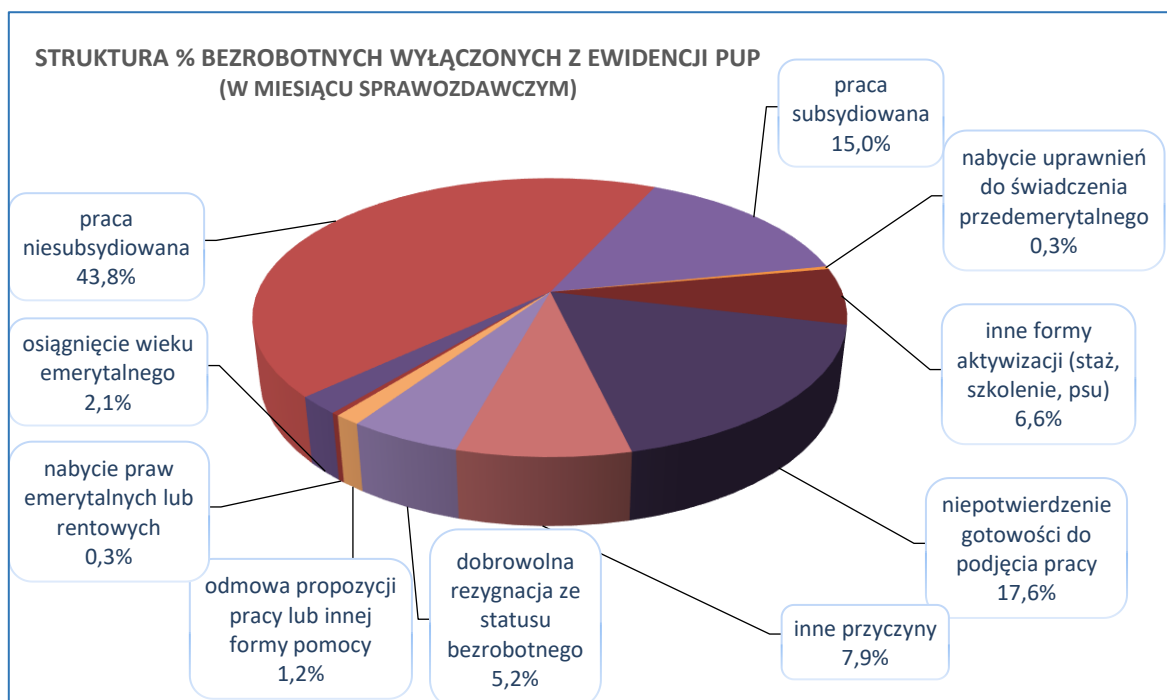
Największy udział w ogólnej liczbie zarejestrowanych bezrobotnych w powiecie przemyskim ziemskim stanowili bezrobotni z gminy Żurawica - 17,1%; gminy Przemysł 12,9%; miasta-gminy Dubiecko 12,4%; gminy Bircza 10,3%, gminy Orły 9,9%; natomiast najmniejszy udział stanowili bezrobotni z gminy Stubno – 5,4%.



Napływ i odpływ bezrobotnych w czerwcu 2021r.

W czerwcu 2021r. w urzędzie pracy zarejestrowało się 397 nowych bezrobotnych, (w miesiącu poprzednim 396 osób). Z ewidencji bezrobotnych wykreślono 584 osoby (w miesiącu poprzednim 513 osób).

Przyczyny wyłączeń z ewidencji bezrobotnych		Liczba osób
podjęcia pracy niesubsydiowanej		276
podjęcia pracy subsydiowanej		69
z tego	<i>prac interwencyjnych</i>	17
	<i>robót publicznych</i>	7
	<i>podjęcia działalności gospodarczej</i>	13
	<i>podjęcia pracy w ramach refundacji kosztów zatrudnienia</i>	11
	<i>bon na zasiedlenie</i>	15
	<i>inne</i>	6
rozpoczęcia szkolenia		4
rozpoczęcia stażu		20
rozpoczęcia prac społecznie użytecznych		14
odmowy przyjęcia propozycji pracy lub innej formy pomocy		7
niepotwierdzenia gotowości do podjęcia pracy		102
dobrowolnej rezygnacji ze statusu bezrobotnego		30
podjęcia nauki		0
osiągnięcia wieku emerytalnego		12
nabycia praw emerytalnych lub rentowych		2
nabycia uprawnień do świadczenia przedemerytalnego		2
innych przyczyn		46



Struktura bezrobotnych

Wg stanu na 30.06.2021r. wybrane kategorie bezrobotnych przedstawiały się następująco:

- ❖ **kobiety** stanowiły 51,8% ogółu bezrobotnych (3.380 kobiet w tym 1.866 zamieszkałych na wsi); w porównaniu do stanu z miesiąca poprzedniego udział kobiet w ogólnej liczbie bezrobotnych zmniejszył się o 0,3%. W ogólnej liczbie bezrobotnych kobiet 1.090 osób tj. 32,3% stanowiły kobiety, które nie podjęły zatrudnienia po urodzeniu dziecka.
- ❖ **z prawem do zasiłku** zarejestrowanych było 861 osób, które stanowiły 13,2% w ogólnej liczbie bezrobotnych (w m-cu poprzednim odpowiednio: 910 i 13,6%). W omawianej populacji bezrobotni mieszkańcy wsi stanowili 61,0% (w m-cu poprzednim 61,1%).
- ❖ **osoby poprzednio pracujące** w ogólnej liczbie bezrobotnych stanowiły 82,6% (w m-cu poprzednim 82,2%). W ogólnej liczbie poprzednio pracujących, osoby zwolnione z przyczyn dotyczących zakładu pracy, stanowiły 3,9% (w miesiącu poprzednim 4,0%).
- ❖ **bez kwalifikacji zawodowych** zarejestrowanych było 2.086 osób, które w ogólnej liczbie bezrobotnych stanowiły 32,0% (w miesiącu poprzednim 31,9%).
- ❖ **bez doświadczenia zawodowego** zarejestrowanych było 1.610 osób, które w ogólnej liczbie bezrobotnych stanowiły 24,7% (w poprzednim miesiącu 25,1%).

- ❖ **osoby w okresie 12 miesięcy od dnia ukończenia nauki** stanowiły 1,2% (79 osób) w ogólnej liczbie bezrobotnych (w m-cu poprzednim: 1,8% i 120 osób).
- ❖ **cudzoziemcy** stanowili 0,6% (37 osób) w ogólnej liczbie bezrobotnych (w miesiącu poprzednim: 0,6% i 39 osób).

Osoby bezrobotne będące w szczególnej sytuacji na rynku pracy

Wyszczególnienie		Stan na:		Wzrost/ spadek w porównaniu do miesiąca poprzedniego	% udział w ogólnej liczbie bezrobotnych wg stanu na 30.06.2021r.
		31.05.2021r.	30.06.2021r.		
Ogółem		5868	5706	-162	87,5
z tego	osoby do 30 roku życia	1691	1577	-114	24,2
	w tym do 25 roku życia	778	713	-65	10,9
	długotrwale bezrobotne	4293	4223	-70	64,7
	w wieku powyżej 50 roku życia	1648	1626	-22	24,9
	posiadające co najmniej 1 dziecko do 6 roku życia	1179	1159	-20	17,8
	posiadające co najmniej 1 dziecko niepełnosprawne do 18 roku życia	11	10	-1	0,2
	niepełnosprawni	304	293	-11	4,5

Wg stanu na 30.06.2021r. w ewidencji Powiatowego Urzędu Pracy w Przemyślu było **161 osób poszukujących pracy** (nie posiadających statusu osoby bezrobotnej) w tym **95 osób niepełnosprawnych** nie pozostających w zatrudnieniu (w m-cu poprzednim 162 osoby poszukujące prace i 96 osób niepełnosprawnych).

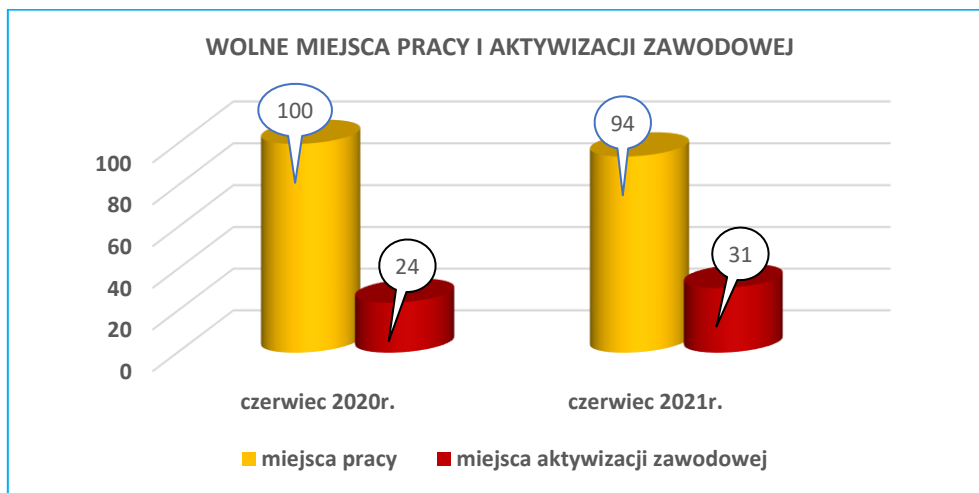
Osoby bezrobotne w aktywnych formach przeciwdziałania bezrobociu – stan w końcu czerwca 2021r.

Wyszczególnienie		Razem	kobiety
osoby bezrobotne zatrudnione	przy pracach interwencyjnych	220	122
	przy robotach publicznych	65	20
osoby bezrobotne odbywające	szkolenie	4	0
	staż	123	81
	prace społecznie użyteczne	105	47

Wolne miejsca pracy i miejsca aktywizacji zawodowej w czerwcu 2021r.

W czerwcu 2021r. w dyspozycji PUP było 125 ofert (w czerwcu roku ubiegłego – 124 oferty). W ogólnej liczbie ofert 64,0% stanowiły oferty subsydiowane ze środków Funduszu Pracy i Europejskiego Funduszu Społecznego (w czerwcu 2020r. – 40,3%).

Wolne miejsca pracy i miejsca aktywizacji zawodowej		Zgłoszone do PUP W czerwcu 2021r.	W tym subsydiowane
ogółem		125	80
z ogółem	zatrudnienie lub inna praca zarobkowa	94	49
	miejsca aktywizacji zawodowej	31	31
	z staże	24	24
	prace społecznie użyteczne	7	7
	dla niepełnosprawnych	4	4



Wśród **wolnych miejsc zatrudnienia** zgłoszonych do PUP w czerwcu br. – 23,2% stanowiły miejsca pracy zgłoszone z sektora publicznego (w miesiącu poprzednim 32,4%).

Przemysław, dnia 12.07.2021r.

POZIOM I STRUKTURA BEZROBOCIA WEDŁUG MIASTA I GMIN W CZERWCU 2021 R.

Wyszczególnienie	Bezrobotni Zarejestrowani wg stanu na:		w tym:				Nowo zarejestro wani bezrobotni "napływ"	Wyrejestrowani bezrobotni "odpływ"	W tym z powodu podjęcia pracy ogółem	Z tego pracy niesubsydiow anej	
			Kobiety	Z prawem do zasiłku	Zwolnieni z przyczyn dot. zakładu pracy	Osoby będące w szczególnej sytuacji na rynku pracy					W tym w wieku do 25 lat
	31.05.2021	30.06.2021	W czerwcu 2021 r.								
1		3	4	5	6	7	8	9	10	11	
OGÓLEM	6709	6522	3380	861	211	5706	713	397	584	345	276
z tego: Powiat grodzki	3055	2986	1514	336	94	2609	226	173	242	149	115
Powiat ziemski w tym:	3654	3536	1866	525	117	3097	487	224	342	196	161
Gmina Bircza	370	365	192	51	11	326	47	22	27	15	13
Miasto-Gmina Dubiecko	455	438	229	56	10	390	68	29	46	24	18
Gmina Fredropol	283	266	144	37	5	234	29	10	27	18	14
Gmina Krasieczyn	286	284	146	42	12	249	30	21	23	13	12
Gmina Krzywczka	248	233	121	34	2	202	35	10	25	15	14
Gmina Medyka	363	347	177	45	14	305	55	20	36	21	18
Gmina Orły	367	351	194	55	11	307	56	31	47	28	20
Gmina Przemysł	467	456	231	70	31	396	58	26	37	18	14
Gmina Stubno	197	192	106	26	6	166	28	18	23	15	14
Gmina Żurawica	618	604	326	109	15	522	81	37	51	29	24

Zarejestrowani bezrobotni (stan w końcu miesiąca)

— Ogółem — w tym z prawem do zasiłku

