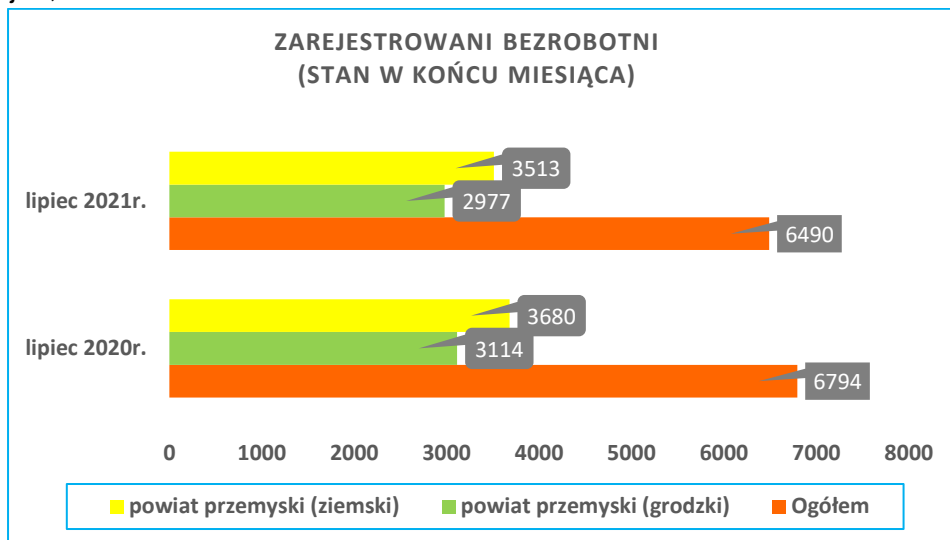





POWIATOWY URZĄD PRACY W PRZEMYSŁU

Sygnalna informacja o sytuacji na przemyskim rynku pracy w lipcu 2021 r.

Według stanu na 31.07.2021r. w Powiatowym Urzędzie Pracy w Przemyślu zarejestrowanych było 6.490 bezrobotnych tj. o 32 osoby mniej niż w miesiącu poprzednim. W porównaniu do analogicznego okresu roku ubiegłego liczba bezrobotnych jest mniejsza o 304 osoby tj. 4,7%.



Ilość bezrobotnych zamieszkałych w Przemyślu w końcu lipca 2021r. wynosiła 2.977 osób (tj. 45,9% ogółu bezrobotnych) i w porównaniu do miesiąca poprzedniego była mniejsza o 9 osób. Natomiast ilość bezrobotnych zamieszkałych w powiecie ziemskim była mniejsza o 23 osoby i na koniec lipca 2021r. wynosiła 3.513 osób (tj. 54,1% ogółu bezrobotnych).

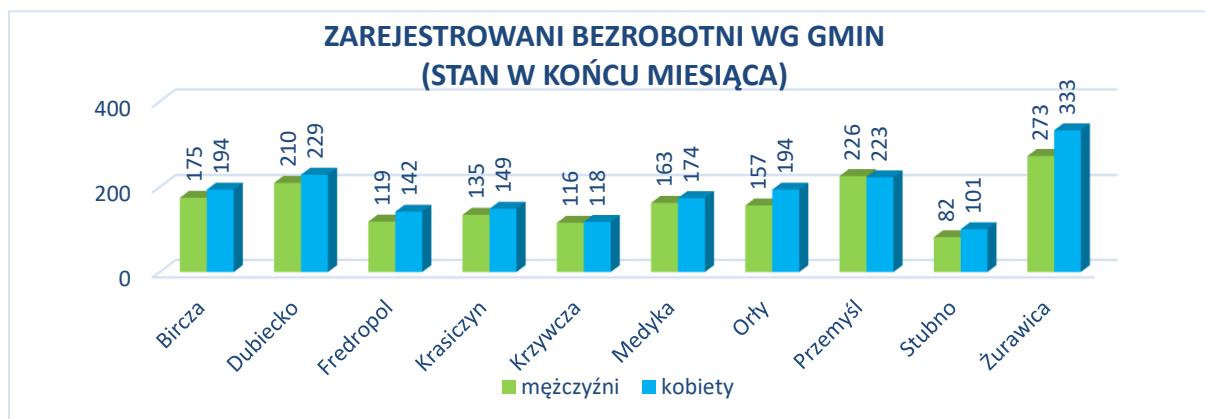


Stopa bezrobocia

(procentowy udział liczby bezrobotnych w liczbie ludności aktywnej zawodowo).

LP.	Wyszczególnienie	Stopa bezrobocia wg stanu na:	
		31.05.2021r.	30.06.2021r.
1.	POLSKA	6,1	5,9
2.	Województwo Podkarpackie	8,7	8,5
3.	Powiat przemyski	13,1	12,7
4.	Miasto Przemysł	11,1	10,9

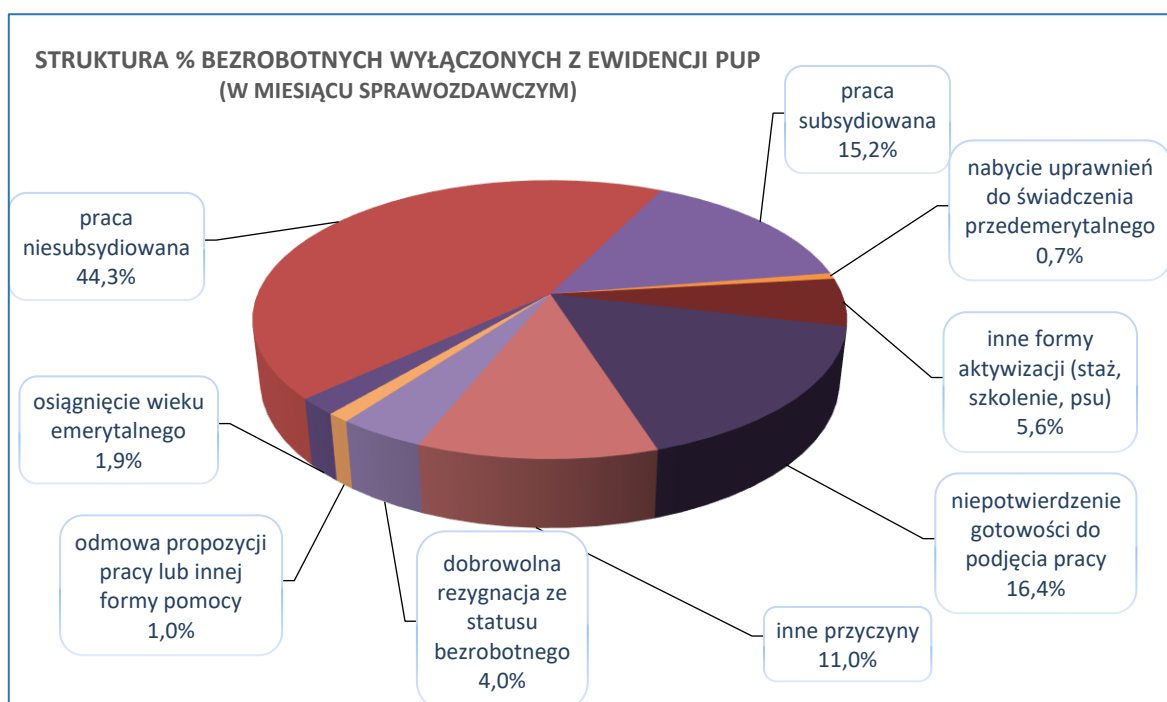
Największy udział w ogólnej liczbie zarejestrowanych bezrobotnych w powiecie przemyskim ziemskim stanowili bezrobotni z gminy Żurawica - 17,3%; gminy Przemysł 12,8%; miasta-gminy Dubiecko 12,5%; gminy Bircza 10,5%, gminy Orły 10,0%; natomiast najmniejszy udział stanowili bezrobotni z gminy Stubno – 5,2%.



Napływ i odpływ bezrobotnych w lipcu 2021r.

W lipcu 2021r. w urzędzie pracy zarejestrowało się 501 nowych bezrobotnych, (w miesiącu poprzednim 397 osób). Z ewidencji bezrobotnych wykreślono 533 osoby (w miesiącu poprzednim 584 osoby).

Przyczyny wyłączeń z ewidencji bezrobotnych		Liczba osób
podjęcia pracy niesubsydiowanej		232
podjęcia pracy subsydiowanej		68
z tego	<i>prac interwencyjnych</i>	27
	<i>robót publicznych</i>	5
	<i>podjęcia działalności gospodarczej</i>	11
	<i>podjęcia pracy w ramach refundacji kosztów zatrudnienia</i>	16
	<i>bon na zasiedlenie</i>	7
	<i>inne</i>	2
rozpoczęcia szkolenia		4
rozpoczęcia stażu		18
rozpoczęcia prac społecznie użytecznych		10
odmowy przyjęcia propozycji pracy lub innej formy pomocy		6
niepotwierdzenia gotowości do podjęcia pracy		94
dobrowolnej rezygnacji ze statusu bezrobotnego		23
podjęcia nauki		0
osiągnięcia wieku emerytalnego		11
nabycia praw emerytalnych lub rentowych		0
nabycia uprawnień do świadczenia przedemerytalnego		4
innych przyczyn		63



Struktura bezrobotnych

Wg stanu na 31.07.2021r. wybrane kategorie bezrobotnych przedstawiały się następująco:

- ❖ **kobiety** stanowiły 52,5% ogółu bezrobotnych (3.405 kobiet w tym 1.857 zamieszkałych na wsi); w porównaniu do stanu z miesiąca poprzedniego udział kobiet w ogólnej liczbie bezrobotnych zwiększył się o 0,7%. W ogólnej liczbie bezrobotnych kobiet 1.077 osób tj. 31,6% stanowiły kobiety, które nie podjęły zatrudnienia po urodzeniu dziecka.
- ❖ **z prawem do zasiłku** zarejestrowanych było 857 osób, które stanowiły 13,2% w ogólnej liczbie bezrobotnych (w m-cu poprzednim odpowiednio: 861 i 13,2%). W omawianej populacji bezrobotni mieszkańcy wsi stanowili 61,2% (w m-cu poprzednim 61,0%).
- ❖ **osoby poprzednio pracujące** w ogólnej liczbie bezrobotnych stanowiły 82,9% (w m-cu poprzednim 82,6%). W ogólnej liczbie poprzednio pracujących, osoby zwolnione z przyczyn dotyczących zakładu pracy, stanowiły 4,0% (w miesiącu poprzednim 3,9%).
- ❖ **bez kwalifikacji zawodowych** zarejestrowanych było 2.086 osób, które w ogólnej liczbie bezrobotnych stanowiły 32,0% (w miesiącu poprzednim 31,9%).
- ❖ **bez doświadczenia zawodowego** zarejestrowanych było 1.610 osób, które w ogólnej liczbie bezrobotnych stanowiły 24,7% (w poprzednim miesiącu 25,1%).

- ❖ **osoby w okresie 12 miesięcy od dnia ukończenia nauki** stanowiły 1,4% (88 osób) w ogólnej liczbie bezrobotnych (w m-cu poprzednim: 1,2% i 79 osób).
- ❖ **cudzoziemcy** stanowili 0,5% (35 osób) w ogólnej liczbie bezrobotnych (w miesiącu poprzednim: 0,6% i 37 osób).

Osoby bezrobotne będące w szczególnej sytuacji na rynku pracy

Wyszczególnienie		Stan na:		Wzrost/ spadek w porównaniu do miesiąca poprzedniego	% udział w ogólnej liczbie bezrobotnych wg stanu na 31.07.2021r.
		30.06.2021r.	31.07.2021r.		
Ogółem		5706	5667	-39	87,3
z tego	osoby do 30 roku życia	1577	1549	-28	23,9
	w tym do 25 roku życia	713	690	-23	10,6
	długotrwale bezrobotne	4223	4199	-24	64,70
	w wieku powyżej 50 roku życia	1626	1615	-11	24,9
	posiadające co najmniej 1 dziecko do 6 roku życia	1159	1157	-2	17,8
	posiadające co najmniej 1 dziecko niepełnosprawne do 18 roku życia	10	9	-1	0,1
	niepełnosprawni	293	302	9	4,7

Wg stanu na 31.07.2021r. w ewidencji Powiatowego Urzędu Pracy w Przemyślu było **158 osób poszukujących pracy** (nie posiadających statusu osoby bezrobotnej) w tym **95 osób niepełnosprawnych** nie pozostających w zatrudnieniu (w m-cu poprzednim 161 osób poszukujących pracy i 95 osób niepełnosprawnych).

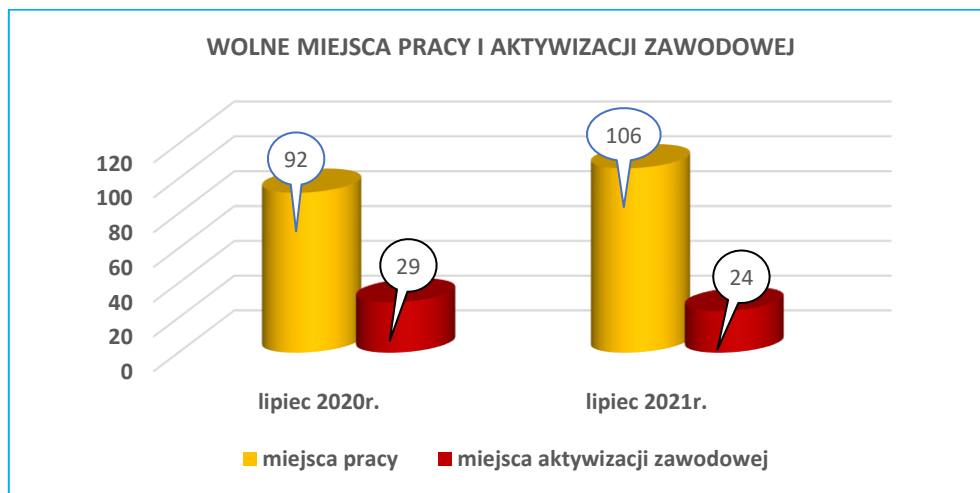
Osoby bezrobotne w aktywnych formach przeciwdziałania bezrobociu – stan w końcu lipca 2021r.

Wyszczególnienie		Razem	kobiety
osoby bezrobotne zatrudnione	przy pracach interwencyjnych	201	110
	przy robotach publicznych	47	12
osoby bezrobotne odbywające	szkolenie	5	1
	staż	135	92
	prace społecznie użyteczne	108	52

Wolne miejsca pracy i miejsca aktywizacji zawodowej w lipcu 2021r.

W lipcu 2021r. w dyspozycji PUP było 130 ofert (w lipcu roku ubiegłego – 121 oferty). W ogólnej liczbie ofert 67,7% stanowiły oferty subsydiowane ze środków Funduszu Pracy i Europejskiego Funduszu Społecznego (w lipcu 2020r. – 47,9%).

Wolne miejsca pracy i miejsca aktywizacji zawodowej		Zgłoszone do PUP w lipcu 2021r.	W tym subsydiowane
ogółem		130	88
z ogółem	zatrudnienie lub inna praca zarobkowa	106	64
	miejsca aktywizacji zawodowej	24	24
	z tego staże	21	21
	prace społecznie użyteczne	3	3
	dla niepełnosprawnych	1	1



Wśród **wolnych miejsc zatrudnienia** zgłoszonych do PUP w lipcu br. – 18,5% stanowiły miejsca pracy zgłoszone z sektora publicznego (w miesiącu poprzednim 23,2%).

Przemysław, dnia 16.08.2021r.

POZIOM I STRUKTURA BEZROBOCIA WEDŁUG MIASTA I GMIN W LIPCU 2021 R.

Wyszczególnienie	Bezrobotni Zarejestrowani wg stanu na:		w tym:					Nowo zarejestro wani bezrobotni "napływ"	Wyrejestrowani bezrobotni "odpływ"	W tym z powodu podjęcia pracy ogółem	Z tego pracy niesubsydiow anej
			Kobiety	Z prawem do zasiłku	Zwolnieni z przyczyn dot. zakładu pracy	Osoby będące w szczególnej sytuacji na rynku pracy	W tym w wieku do 25 lat				
	30.06.2021	31.07.2021	W lipcu 2021 r.								
1		3	4	5	6	7	8	9	10	11	
OGÓLEM	6522	6490	3405	857	213	5667	690	501	533	300	232
z tego: Powiat grodzki	2986	2977	1548	333	95	2610	225	230	239	147	121
Powiat ziemski w tym:	3536	3513	1857	524	118	3057	465	271	294	153	111
Gmina Bircza	365	369	194	53	11	330	49	24	20	8	6
Miasto-Gmina Dubiecko	438	439	229	54	9	383	62	35	34	14	12
Gmina Fredropol	266	261	142	36	7	230	26	20	25	11	8
Gmina Krasieczyn	284	284	149	42	11	250	27	24	24	12	9
Gmina Krzywczka	233	234	118	34	3	204	35	14	13	8	6
Gmina Medyka	347	337	174	44	12	290	52	30	40	23	16
Gmina Orły	351	351	194	57	12	299	51	31	31	15	10
Gmina Przemysł	456	449	223	68	32	397	58	29	36	24	20
Gmina Stubno	192	183	101	24	5	155	23	13	22	8	6
Gmina Żurawica	604	606	333	112	16	519	82	51	49	30	18

