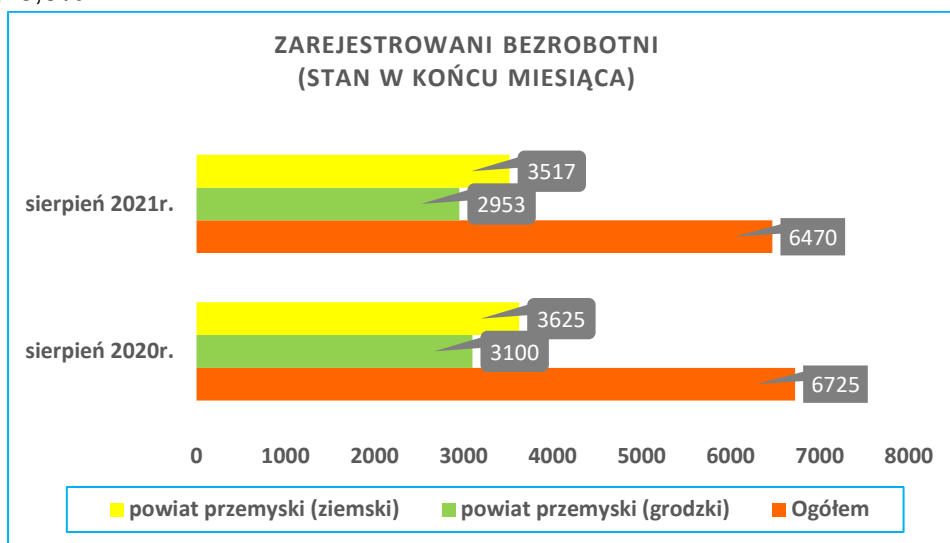





POWIATOWY URZĄD PRACY W PRZEMYSŁU

Sygnalna informacja o sytuacji na przemyskim rynku pracy w sierpniu 2021 r.

Według stanu na 31.08.2021r. w Powiatowym Urzędzie Pracy w Przemyślu zarejestrowanych było 6.470 bezrobotnych tj. o 20 osób mniej niż w miesiącu poprzednim. W porównaniu do analogicznego okresu roku ubiegłego liczba bezrobotnych jest mniejsza o 255 osób tj. 3,9%.



Ilość bezrobotnych zamieszkałych w Przemyślu w końcu sierpnia 2021r. wynosiła 2.953 osoby (tj. 45,6% ogółu bezrobotnych) i w porównaniu do miesiąca poprzedniego była mniejsza o 24 osoby. Natomiast ilość bezrobotnych zamieszkałych w powiecie ziemskim była większa o 4 osoby i na koniec sierpnia 2021r. wynosiła 3.517 osób (tj. 54,4% ogółu bezrobotnych).

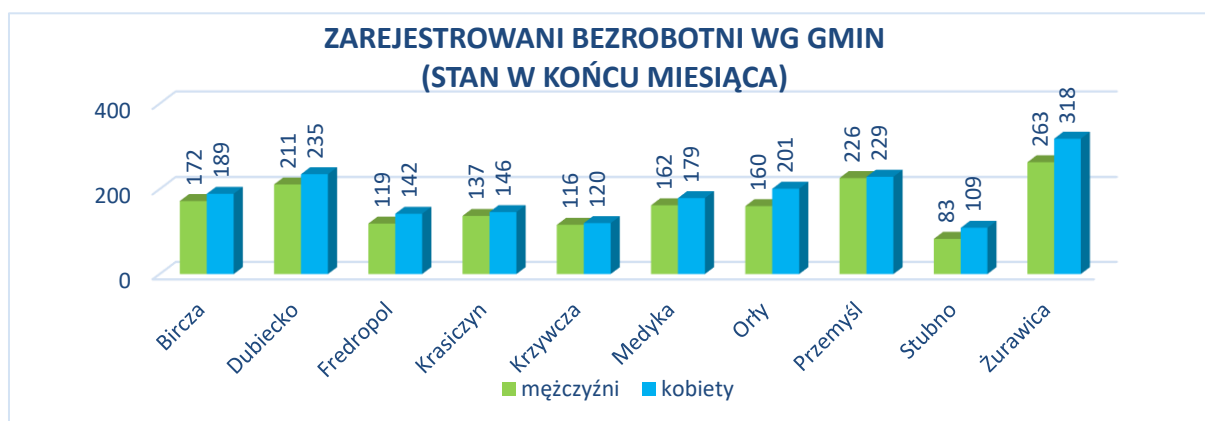


Stopa bezrobocia

(procentowy udział liczby bezrobotnych w liczbie ludności aktywnej zawodowo).

LP.	Wyszczególnienie	Stopa bezrobocia wg stanu na:	
		30.06.2021r.	31.07.2021r.
1.	POLSKA	5,9	5,8
2.	Województwo Podkarpackie	8,5	8,4
3.	Powiat przemyski	12,7	12,6
4.	Miasto Przemysł	10,9	10,9

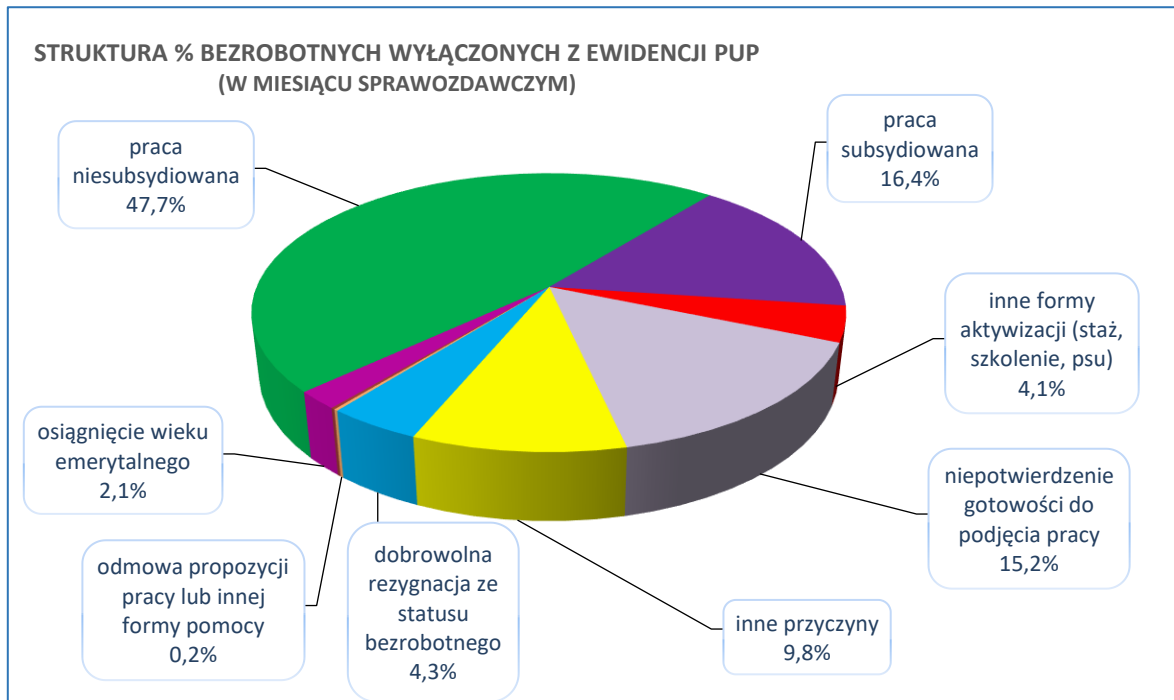
Największy udział w ogólnej liczbie zarejestrowanych bezrobotnych w powiecie przemyskim ziemskim stanowili bezrobotni z gminy Żurawica - 16,5%; gminy Przemysł 12,9%; miasta-gminy Dubiecko 12,7%; gminy Bircza 10,3%, gminy Orły 10,3%; natomiast najmniejszy udział stanowili bezrobotni z gminy Stubno – 5,5%.



Napływ i odpływ bezrobotnych w sierpniu 2021r.

W sierpniu 2021r. w urzędzie pracy zarejestrowało się 467 nowych bezrobotnych, (w miesiącu poprzednim 501 osób). Z ewidencji bezrobotnych wykreślono 487 osób (w miesiącu poprzednim 533 osoby).

Przyczyny wyłączeń z ewidencji bezrobotnych		Liczba osób
podjęcia pracy niesubsydiowanej		218
podjęcia pracy subsydiowanej		78
z tego	<i>prac interwencyjnych</i>	29
	<i>robót publicznych</i>	11
	<i>podjęcia działalności gospodarczej</i>	15
	<i>podjęcia pracy w ramach refundacji kosztów zatrudnienia</i>	13
	<i>bon na zasiedlenie</i>	9
	<i>inne</i>	1
rozpoczęcia szkolenia		4
rozpoczęcia stażu		15
rozpoczęcia prac społecznie użytecznych		3
odmowy przyjęcia propozycji pracy lub innej formy pomocy		1
niepotwierdzenia gotowości do podjęcia pracy		81
dobrowolnej rezygnacji ze statusu bezrobotnego		23
podjęcia nauki		0
osiągnięcia wieku emerytalnego		11
nabycia praw emerytalnych lub rentowych		1
nabycia uprawnień do świadczenia przedemerytalnego		0
innych przyczyn		52



Struktura bezrobotnych

Wg stanu na 31.08.2021r. wybrane kategorie bezrobotnych przedstawiały się następująco:

- ❖ **kobiety** stanowiły 52,9% ogółu bezrobotnych (3.421 kobiet w tym 1.868 zamieszkałych na wsi); w porównaniu do stanu z miesiąca poprzedniego udział kobiet w ogólnej liczbie bezrobotnych zwiększył się o 0,4%. W ogólnej liczbie bezrobotnych kobiet 1.083 osoby tj. 31,7% stanowiły kobiety, które nie podjęły zatrudnienia po urodzeniu dziecka.
- ❖ **z prawem do zasiłku** zarejestrowanych było 790 osób, które stanowiły 12,2% w ogólnej liczbie bezrobotnych (w m-cu poprzednim odpowiednio: 857 i 13,2%). W omawianej populacji bezrobotni mieszkańcy wsi stanowili 61,3% (w m-cu poprzednim 61,2%).
- ❖ **osoby poprzednio pracujące** w ogólnej liczbie bezrobotnych stanowiły 82,8% (w m-cu poprzednim 82,9%). W ogólnej liczbie poprzednio pracujących, osoby zwolnione z przyczyn dotyczących zakładu pracy, stanowiły 3,9% (w miesiącu poprzednim 4,0%).
- ❖ **bez kwalifikacji zawodowych** zarejestrowanych było 2.066 osób, które w ogólnej liczbie bezrobotnych stanowiły 31,9% (w miesiącu poprzednim 32,0%).
- ❖ **bez doświadczenia zawodowego** zarejestrowanych było 1.610 osób, które w ogólnej liczbie bezrobotnych stanowiły 24,9% (w poprzednim miesiącu 24,7%).

- ❖ **osoby w okresie 12 miesięcy od dnia ukończenia nauki** stanowiły 1,9% (124 osoby) w ogólnej liczbie bezrobotnych (w m-cu poprzednim: 1,4% i 88 osób).
- ❖ **cudzoziemcy** stanowili 0,6% (36 osób) w ogólnej liczbie bezrobotnych (w miesiącu poprzednim: 0,5% i 35 osób).

Osoby bezrobotne będące w szczególnej sytuacji na rynku pracy

Wyszczególnienie		Stan na:		Wzrost/ spadek w porównaniu do miesiąca poprzedniego	% udział w ogólnej liczbie bezrobotnych wg stanu na 31.08.2021r.
		31.07.2021r.	31.08.2021r.		
Ogółem		5667	5682	15	87,8
z tego	osoby do 30 roku życia	1549	1559	10	24,1
	w tym do 25 roku życia	690	707	17	10,9
	długotrwale bezrobotne	4199	4199	0	64,9
	w wieku powyżej 50 roku życia	1615	1595	-20	24,7
	posiadające co najmniej 1 dziecko do 6 roku życia	1157	1160	3	17,9
	posiadające co najmniej 1 dziecko niepełnosprawne do 18 roku życia	9	10	1	0,2
	niepełnosprawni	302	299	-3	4,6

Wg stanu na 31.08.2021r. w ewidencji Powiatowego Urzędu Pracy w Przemyślu było **158 osób poszukujących pracy** (nie posiadających statusu osoby bezrobotnej) w tym **95 osób niepełnosprawnych** nie pozostających w zatrudnieniu (w m-cu poprzednim również 158 osób poszukujących pracy i 95 osób niepełnosprawnych).

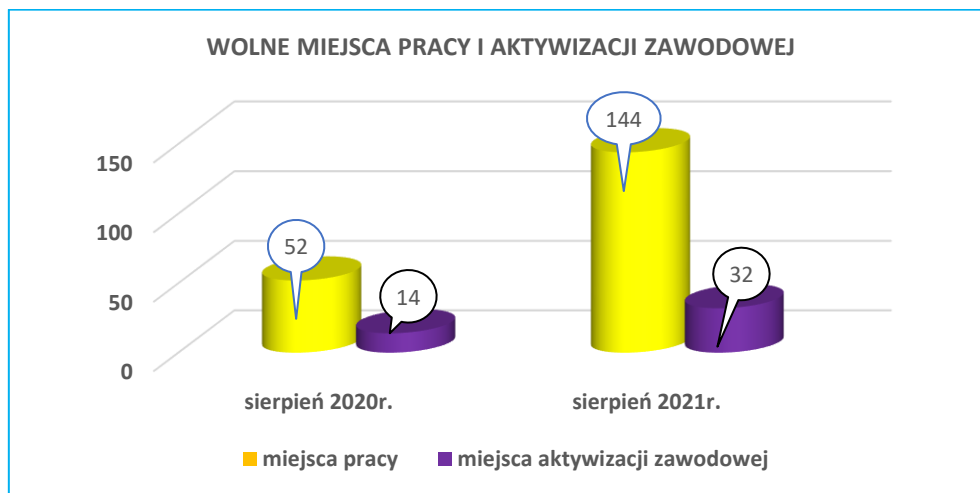
Osoby bezrobotne w aktywnych formach przeciwdziałania bezrobociu – stan w końcu sierpnia 2021r.

Wyszczególnienie		Razem	kobiety
osoby bezrobotne zatrudnione	przy pracach interwencyjnych	204	108
	przy robotach publicznych	33	14
osoby bezrobotne odbywające	szkolenie	4	1
	staż	130	85
	prace społecznie użyteczne	108	51

Wolne miejsca pracy i miejsca aktywizacji zawodowej w sierpniu 2021r.

W sierpniu 2021r. w dyspozycji PUP było 176 ofert (w sierpniu roku ubiegłego – 66 ofert). W ogólnej liczbie ofert 54,0% stanowiły oferty subsydiowane ze środków Funduszu Pracy i Europejskiego Funduszu Społecznego (w sierpniu 2020r. – 75,2%).

Wolne miejsca pracy i miejsca aktywizacji zawodowej		Zgłoszone do PUP w sierpniu 2021r.	W tym subsydiowane
ogółem		176	95
z ogółem z tego	zatrudnienie lub inna praca zarobkowa	144	63
	miejsca aktywizacji zawodowej	32	32
	z staże	28	28
	prace społecznie użyteczne	4	4
	dla niepełnosprawnych	4	2



Wśród **wolnych miejsc zatrudnienia** zgłoszonych do PUP w sierpniu br. – 24,4% stanowiły miejsca pracy zgłoszone z sektora publicznego (w miesiącu poprzednim 18,5%).

Przemysław, dnia 09.09.2021r.

POZIOM I STRUKTURA BEZROBOCIA WEDŁUG MIASTA I GMIN W SIERPNIU 2021 R.

Wyszczególnienie	Bezrobotni Zarejestrowani wg stanu na:		w tym:					Nowo zarejestro wani bezrobotni "napływ"	Wyrejestrowani bezrobotni "odpływ"	W tym z powodu podjęcia pracy ogółem	Z tego pracy niesubsydiow anej
			Kobiety	Z prawem do zasiłku	Zwolnieni z przyczyn dot. zakładu pracy	Osoby będące w szczególnej sytuacji na rynku pracy	W tym w wieku do 25 lat				
	31.07.2021	31.08.2021						W sierpniu 2021 r.			
1			3	4	5	6	7	8	9	10	11
OGÓLEM	6490	6470	3421	790	206	5682	707	467	487	296	218
z tego: Powiat grodzki	2977	2953	1553	306	95	2597	231	188	212	127	102
Powiat ziemski w tym:	3513	3517	1868	484	111	3085	476	279	275	169	116
Gmina Bircza	369	361	189	45	10	327	48	21	29	20	12
Miasto-Gmina Dubiecko	439	446	235	54	7	397	62	32	25	15	8
Gmina Fredropol	261	261	142	33	7	233	35	22	22	11	9
Gmina Krasieczyn	284	283	146	39	11	250	26	24	25	15	11
Gmina Krzywczyna	234	236	120	30	2	207	35	19	17	12	6
Gmina Medyka	337	341	179	36	11	298	53	26	22	14	13
Gmina Orły	351	361	201	57	11	311	54	34	24	15	11
Gmina Przemysł	449	455	229	63	33	399	64	43	37	21	14
Gmina Stubno	183	192	109	23	5	162	24	17	8	4	3
Gmina Żurawica	606	581	318	104	14	501	75	41	66	42	29

Zarejestrowani bezrobotni (stan w końcu miesiąca)

— Ogółem — w tym z prawem do zasiłku

