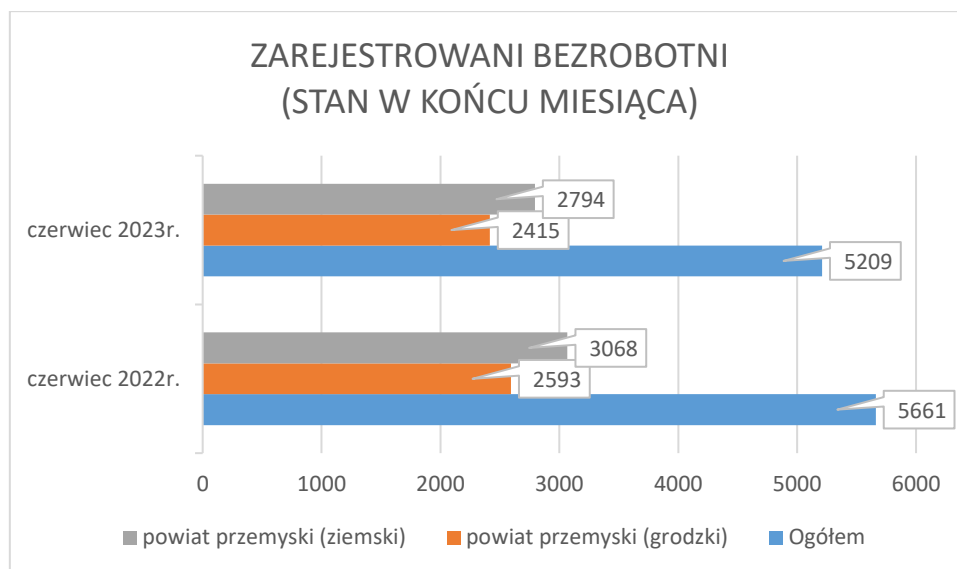




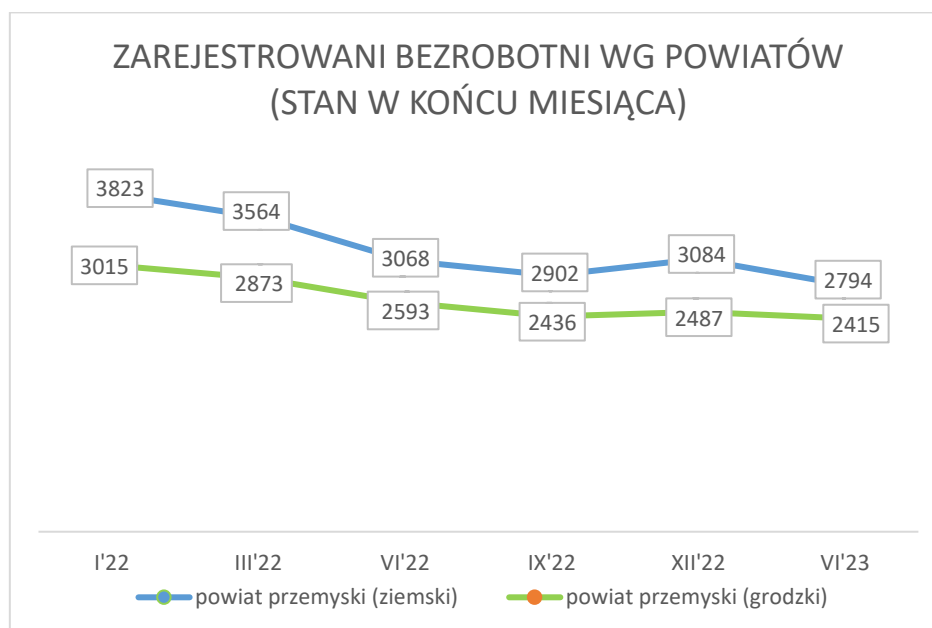
POWIATOWY URZĄD PRACY W PRZEMYŚLU

Sygnalna informacja o sytuacji na przemyskim rynku pracy w czerwcu 2023 r.

Według stanu na 30.06.2023r. w Powiatowym Urzędzie Pracy w Przemyślu zarejestrowanych było 5209 bezrobotnych tj. o 143 osoby mniej niż w miesiącu poprzednim. W porównaniu do analogicznego okresu roku ubiegłego liczba bezrobotnych jest mniejsza o 452 osoby tj. 8,7%.



Ilość bezrobotnych zamieszkałych w Przemyślu w końcu czerwca 2023r. wynosiła 2415 osób (tj. 46,4% ogółu bezrobotnych) i w porównaniu do miesiąca poprzedniego była mniejsza o 54 osoby. Ilość bezrobotnych zamieszkałych w powiecie ziemskim była mniejsza o 89 osób i na koniec czerwca 2023r. wynosiła 2794 osoby (tj. 53,6% ogółu bezrobotnych).

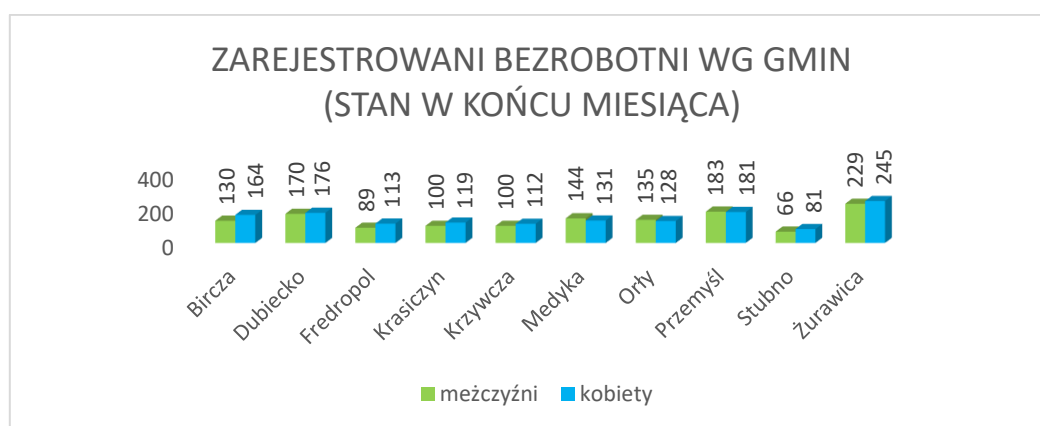


Stopa bezrobocia

(procentowy udział liczby bezrobotnych w liczbie ludności aktywnej zawodowo).

LP.	Wyszczególnienie	Stopa bezrobocia wg stanu na:	
		30.04.2023	31.05.2023
1.	POLSKA	5,2%	5,1%
2.	Województwo Podkarpackie	8,8%	8,6%
3.	Powiat przemyski	16,9%	16,6%
4.	Miasto Przemysł	9,4%	9,4%

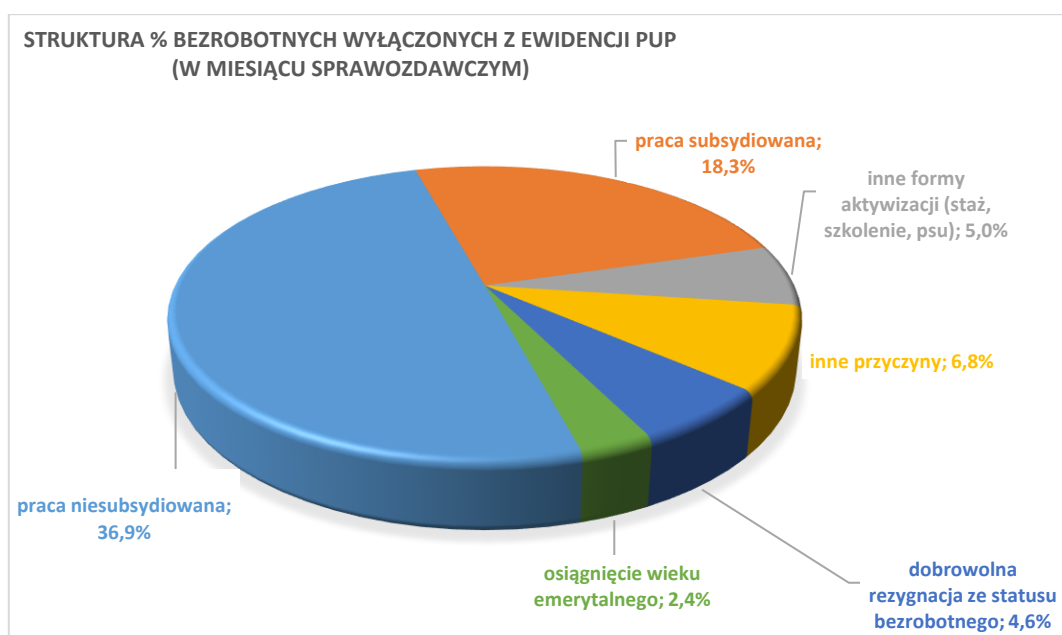
Największy udział w ogólnej liczbie zarejestrowanych bezrobotnych w powiecie przemyskim ziemskim stanowili bezrobotni z gminy Żurawica – 17%; gminy Przemysł – 13%; gminy Dubiecko – 12,4%; gminy Bircza – 10,5%, gminy Medyka – 9,8%, gminy Orty – 9,4%; natomiast najmniejszy udział stanowili bezrobotni z gminy Stubno – 5,3%.



Napływ i odpływ bezrobotnych w czerwcu 2023r.

W czerwcu 2023r. w urzędzie pracy zarejestrowało się 442 nowych bezrobotnych, (w miesiącu poprzednim 447 osób). Z ewidencji bezrobotnych wykreślono 585 osób (w miesiącu poprzednim 534 osoby).

Przyczyny wyłączeń z ewidencji bezrobotnych		Liczba osób
podjęcia pracy niesubsydiowanej		216
podjęcia pracy subsydiowanej		107
z tego	prac interwencyjnych	34
	robót publicznych	22
	podjęcia działalności gospodarczej	17
	podjęcia pracy w ramach refundacji kosztów zatrudnienia	18
	bon na zasiedlenie	9
	inne	7
rozpoczęcia szkolenia		5
rozpoczęcia stażu		22
rozpoczęcia prac społecznie użytecznych		2
odmowy przyjęcia propozycji pracy lub innej formy pomocy		8
niepotwierdzenia gotowości do podjęcia pracy		138
dobrowolnej rezygnacji ze statusu bezrobotnego		27
podjęcia nauki		0
osiągnięcia wieku emerytalnego		14
nabycia praw emerytalnych lub rentowych		2
nabycia uprawnień do świadczenia przedemerytalnego		4
innych przyczyn		40



Struktura bezrobotnych

Wg stanu na 30.06.2023r. wybrane kategorie bezrobotnych przedstawiały się następująco:

- ❖ **kobiety** stanowiły 50,3% ogółu bezrobotnych (2619 kobiet w tym 1441 zamieszkałych na wsi); w porównaniu do stanu z miesiąca poprzedniego udział kobiet w ogólnej liczbie bezrobotnych zmniejszył się o 50 osób. W ogólnej liczbie bezrobotnych kobiet 871 osób tj. 33,3% stanowiły kobiety, które nie podjęły zatrudnienia po urodzeniu dziecka.
- ❖ **z prawem do zasiłku** zarejestrowanych było 708 osób, które stanowiły 13,6% w ogólnej liczbie bezrobotnych (w m-cu poprzednim odpowiednio: 724 i 13,5%). W omawianej populacji bezrobotni mieszkańcy wsi stanowili 59,3% (w mc-u poprzednim 53,5%).
- ❖ **osoby poprzednio pracujące** w ogólnej liczbie bezrobotnych stanowiły 84,2% (w m-cu poprzednim 83,9%). W ogólnej liczbie poprzednio pracujących, osoby zwolnione z przyczyn dotyczących zakładu pracy, stanowiły 3% (w miesiącu poprzednim 2,6%).
- ❖ **bez kwalifikacji zawodowych** zarejestrowane były 1762 osoby, które w ogólnej liczbie bezrobotnych stanowiły 33,8% (w miesiącu poprzednim 34,2%).
- ❖ **bez doświadczenia zawodowego** zarejestrowanych było 1231 osób, które w ogólnej liczbie bezrobotnych stanowiły 23,6% (w poprzednim miesiącu 23,9%).
- ❖ **osoby w okresie 12 miesięcy od dnia ukończenia nauki** stanowiły 1,3% (70 osób) w ogólnej liczbie bezrobotnych (w m-cu poprzednim: 2,4% i 127 osób)
- ❖ **cudzoziemcy** stanowili 1,1% (56 osób) w ogólnej liczbie bezrobotnych (w miesiącu poprzednim: 1,1% i 58 osób).

Osoby bezrobotne będące w szczególnej sytuacji na rynku pracy

Wyszczególnienie		Stan na:		Wzrost/ spadek w porównaniu do miesiąca poprzedniego	% udział w ogólnej liczbie bezrobotnych wg stanu na 31.05.2023r.
		31.05.2023	30.06.2023		
Liczba osób bezrobotnych będących w szczególnej sytuacji na rynku pracy		4741	4602	-139	88,3
wybrane kategorie	osoby do 30 roku życia	1215	1131	-84	21,7
	w tym do 25 roku życia	595	542	-53	10,4
	długotrwale bezrobotne	3405	3312	-93	63,6
	powyżej 50 roku życia	1460	1420	-40	27,3
	posiadające co najmniej 1 dziecko do 6 roku życia	911	901	-10	17,3
	Posiadające co najmniej 1 dziecko niepełnosprawne do 18 roku życia	14	15	+1	0,3
	niepełnosprawni	379	379	0	7,3

Wg stanu na 30.06.2023r. w ewidencji Powiatowego Urzędu Pracy w Przemyślu było **127 osób poszukujących pracy** (nieposiadających statusu osoby bezrobotnej) w tym **89 osób niepełnosprawnych** nie pozostających w zatrudnieniu (w m-cu poprzednim **130** osób poszukujących pracy i **93** osoby niepełnosprawne).

Osoby bezrobotne w aktywnych formach przeciwdziałania bezrobociu – stan na koniec czerwca 2023r.

Wyszczególnienie		Razem	kobiety
osoby bezrobotne zatrudnione	przy pracach interwencyjnych	202	122
	przy robotach publicznych	79	34
osoby bezrobotne odbywające	szkolenie	8	1
	staż	87	70
	prace społecznie użyteczne	98	52

Wolne miejsca pracy i miejsca aktywizacji zawodowej w czerwcu 2023r.

W czerwcu 2023r. w dyspozycji PUP były 154 oferty (w czerwcu roku ubiegłego – 115 ofert). W ogólnej liczbie ofert 68,2% stanowiły oferty subsydiowane ze środków Funduszu Pracy i Europejskiego Funduszu Społecznego (w czerwcu 2022r. – 57,4%).

Wolne miejsca pracy i miejsca aktywizacji zawodowej		Zgłoszone do PUP w czerwcu 2023r.	W tym subsydiowane
ogółem		154	105
z ogółem	zatrudnienie lub inna praca zarobkowa	115	66
	miejsca aktywizacji zawodowej	39	39
	z staże	32	32
	tego prace społecznie użyteczne	7	7
dla niepełnosprawnych		5	2

Wśród **wolnych miejsc zatrudnienia** zgłoszonych do PUP w czerwcu br. – 29,2% stanowiły miejsca pracy zgłoszone z sektora publicznego (w miesiącu poprzednim 28,1%).

Przemyśl, dnia 07.07.2023r.

POZIOM I STRUKTURA BEZROBOCIA WEDŁUG MIASTA I GMIN W CZERWCU 2023 R.

Wyszczególnienie	Bezrobotni Zarejestrowani wg stanu na:		w tym:						Nowo zarejestrowani bezrobotni "napływ"	Wyrejestrowani bezrobotni "odpływ"	W tym z powodu podjęcia pracy ogółem	Z tego pracy niesubsydiowanej
	31.05.2023	30.06.2023	Kobiety	Z prawem do zasiłku	Zwolnieni z przyczyn dot. zakładu pracy	Osoby będące w szczególnej sytuacji na rynku pracy	W tym w wieku do 25 lat					
			3	4	5	6	7	8				
1			3	4	5	6	7	8	9	10	11	
OGÓŁEM	5352	5209	2616	708	131	4602	542	442	585	323	216	
z tego: Powiat grodzki	2469	2415	1171	284	59	2119	211	195	249	135	84	
Powiat ziemski w tym:	2883	2794	1448	424	72	2483	331	247	336	188	132	
Gmina Bircza	307	294	164	44	4	266	50	19	32	19	13	
Miasto-Gmina Dubiecko	359	346	176	51	10	313	44	31	44	24	14	
Gmina Fredropol	207	202	113	34	5	182	24	19	24	15	9	
Gmina Krasieczyn	223	219	119	26	6	198	12	18	22	17	13	
Gmina Krzywca	221	212	112	34	6	181	26	15	24	9	6	
Gmina Medyka	276	275	131	42	8	239	20	23	24	15	14	
Gmina Orly	269	263	128	49	5	230	33	32	38	26	16	
Gmina Przemysł	369	364	181	51	13	327	46	36	41	21	15	
Gmina Stubno	155	147	81	23	4	122	23	13	21	10	8	
Gmina Żurawica	496	474	245	70	11	428	53	41	63	31	23	