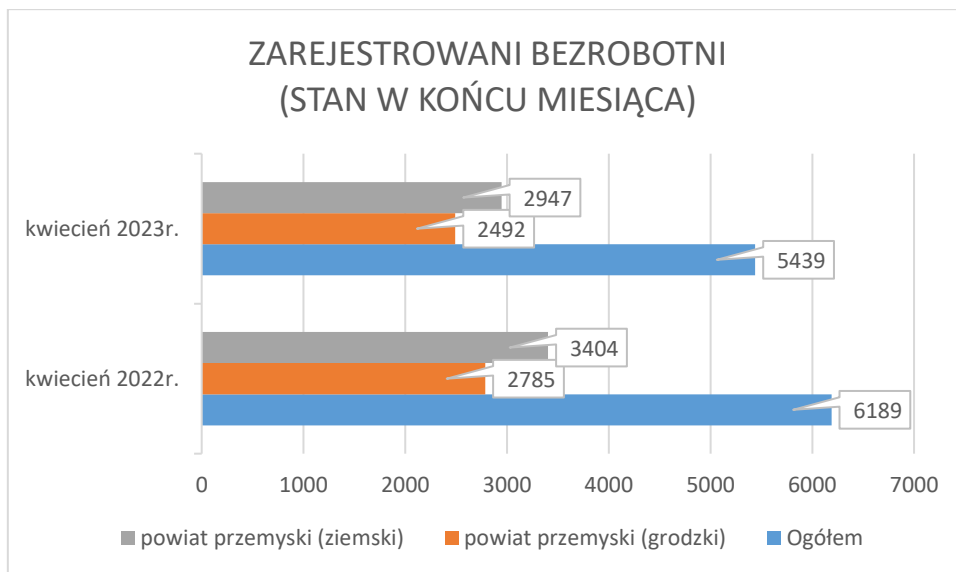




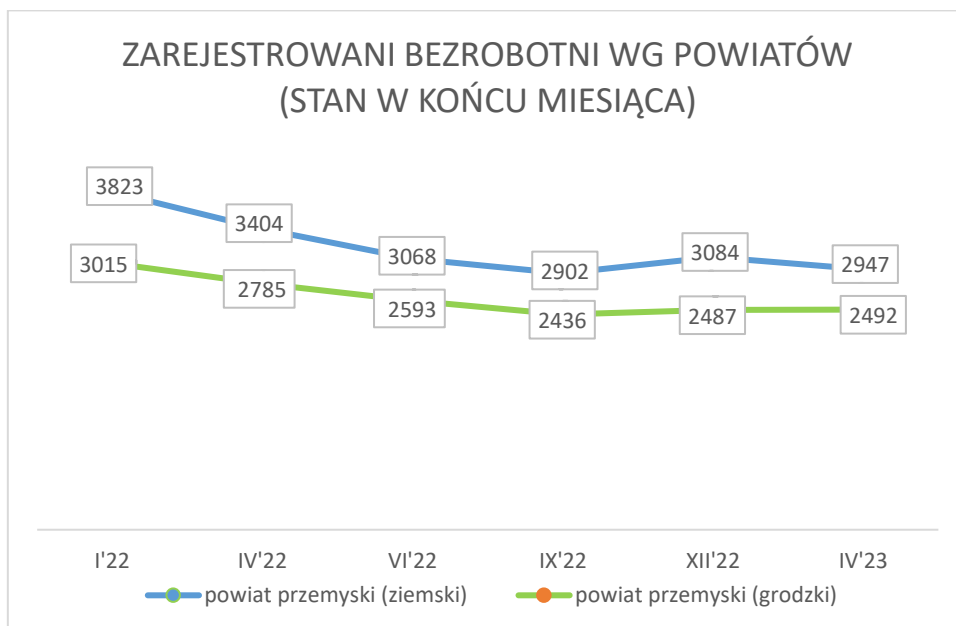
# POWIATOWY URZĄD PRACY W PRZEMYŚLU

## Sygnalna informacja o sytuacji na przemyskim rynku pracy w kwietniu 2023 r.

Według stanu na 30.04.2023r. w Powiatowym Urzędzie Pracy w Przemyślu zarejestrowanych było 5439 bezrobotnych tj. o 130 osób mniej niż w miesiącu poprzednim. W porównaniu do analogicznego okresu roku ubiegłego liczba bezrobotnych jest mniejsza o 750 osób tj. 13,8%.



Ilość bezrobotnych zamieszkałych w Przemyślu w końcu kwietnia 2023r. wynosiła 2492 osoby (tj. 45,8% ogółu bezrobotnych) i w porównaniu do miesiąca poprzedniego była mniejsza o 24 osoby. Ilość bezrobotnych zamieszkałych w powiecie ziemskim była mniejsza o 106 osób i na koniec kwietnia 2023r. wynosiła 2947 osób (tj. 54,2% ogółu bezrobotnych).

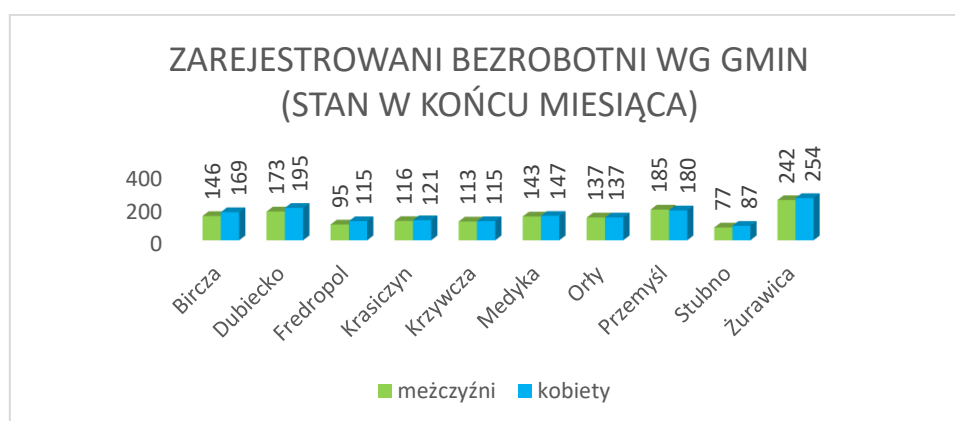


### Stopa bezrobocia

(procentowy udział liczby bezrobotnych w liczbie ludności aktywnej zawodowo).

LP.	Wyszczególnienie	Stopa bezrobocia wg stanu na:	
		28.02.2023	31.03.2023
1.	POLSKA	5,5%	5,4%
2.	Województwo Podkarpackie	9,2%	9%
3.	Powiat przemyski	17,9%	17,4%
4.	Miasto Przemyśl	9,7%	9,5%

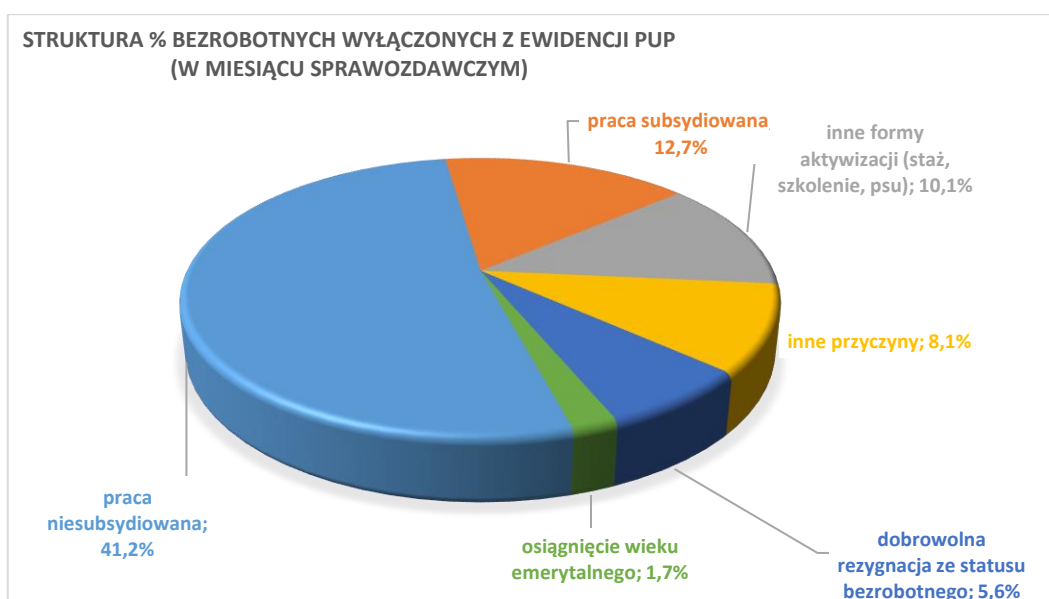
Największy udział w ogólnej liczbie zarejestrowanych bezrobotnych w powiecie przemyskim ziemskim stanowili bezrobotni z gminy Żurawica – 16,8%; gminy Dubiecko – 12,5%; gminy Przemyśl – 12,4%; gminy Bircza – 10,7%, gminy Medyka – 9,8%, gminy Orły – 9,3%; natomiast najmniejszy udział stanowili bezrobotni z gminy Stubno – 5,6%.



### Napływ i odpływ bezrobotnych w kwietniu 2023r.

W kwietniu 2023r. w urzędzie pracy zarejestrowało się 404 nowych bezrobotnych, (w miesiącu poprzednim 454 osoby). Z ewidencji bezrobotnych wykreślono 534 osoby (w miesiącu poprzednim 590 osób).

Przyczyny wyłączeń z ewidencji bezrobotnych		Liczba osób
podjęcia pracy niesubsydiowanej		220
podjęcia pracy subsydiowanej		68
z tego	prac interwencyjnych	24
	robót publicznych	25
	podjęcia działalności gospodarczej	3
	podjęcia pracy w ramach refundacji kosztów zatrudnienia	5
	bon na zasiedlenie	5
	inne	6
rozpoczęcia szkolenia		4
rozpoczęcia stażu		40
rozpoczęcia prac społecznie użytecznych		10
odmowy przyjęcia propozycji pracy lub innej formy pomocy		6
niepotwierdzenia gotowości do podjęcia pracy		101
dobrowolnej rezygnacji ze statusu bezrobotnego		30
podjęcia nauki		0
osiągnięcia wieku emerytalnego		9
nabycia praw emerytalnych lub rentowych		0
nabycia uprawnień do świadczenia przedemerytalnego		3
innych przyczyn		43



### Struktura bezrobotnych

Wg stanu na 30.04.2023r. wybrane kategorie bezrobotnych przedstawiały się następująco:

- ❖ **kobiety** stanowiły 49,9% ogółu bezrobotnych (2716 kobiet w tym 1510 zamieszkałych na wsi); w porównaniu do stanu z miesiąca poprzedniego udział kobiet w ogólnej liczbie bezrobotnych zmniejszył się o 73 osoby. W ogólnej liczbie bezrobotnych kobiet 872 osoby tj. 32,1% stanowiły kobiety, które nie podjęły zatrudnienia po urodzeniu dziecka.
- ❖ **z prawem do zasiłku** zarejestrowanych było 728 osób, które stanowiły 13,4% w ogólnej liczbie bezrobotnych (w m-cu poprzednim odpowiednio: 749 i 13,4%). W omawianej populacji bezrobotni mieszkańcy wsi stanowili 61,4% (w mc-u poprzednim 60,7%).
- ❖ **osoby poprzednio pracujące** w ogólnej liczbie bezrobotnych stanowiły 83,7% (w m-cu poprzednim 83,9%). W ogólnej liczbie poprzednio pracujących, osoby zwolnione z przyczyn dotyczących zakładu pracy, stanowiły 2,8% (w miesiącu poprzednim 2,9%).
- ❖ **bez kwalifikacji zawodowych** zarejestrowanych było 1867 osób, które w ogólnej liczbie bezrobotnych stanowiły 34,3% (w miesiącu poprzednim 34,6%).
- ❖ **bez doświadczenia zawodowego** zarejestrowanych było 1326 osób, które w ogólnej liczbie bezrobotnych stanowiły 24,4% (w poprzednim miesiącu 24,2%).
- ❖ **osoby w okresie 12 miesięcy od dnia ukończenia nauki** stanowiły 2,2% (119 osób) w ogólnej liczbie bezrobotnych (w m-cu poprzednim: 4,1% i 230 osób)
- ❖  **cudzoziemcy** stanowili 1% (57 osób) w ogólnej liczbie bezrobotnych (w miesiącu poprzednim: 1% i 53 osoby).

### Osoby bezrobotne będące w szczególnej sytuacji na rynku pracy

Wyszczególnienie		Stan na:		Wzrost/ spadek w porównaniu do miesiąca poprzedniego	% udział w ogólnej liczbie bezrobotnych wg stanu na 30.04.2023r.
		31.03.2023	30.04.2023		
<b>Ogółem</b>		<b>4929</b>	<b>4834</b>	<b>-95</b>	<b>88,9</b>
<b>z tego</b>	osoby do 30 roku życia	<b>1263</b>	<b>1237</b>	<b>-26</b>	<b>22,7</b>
	w tym do 25 roku życia	<b>633</b>	<b>597</b>	<b>-36</b>	<b>11,0</b>
	długotrwale bezrobotne	<b>3495</b>	<b>3445</b>	<b>-50</b>	<b>63,3</b>
	powyżej 50 roku życia	<b>1514</b>	<b>1490</b>	<b>-24</b>	<b>27,4</b>
	posiadające co najmniej 1 dziecko do 6 roku życia	<b>943</b>	<b>935</b>	<b>-8</b>	<b>17,2</b>
	Posiadające co najmniej 1 dziecko niepełnosprawne do 18 roku życia	<b>16</b>	<b>14</b>	<b>-2</b>	<b>0,3</b>
	niepełnosprawni	<b>398</b>	<b>379</b>	<b>-19</b>	<b>7,0</b>

Wg stanu na 30.04.2023r. w ewidencji Powiatowego Urzędu Pracy w Przemyślu były **132 osoby poszukujące pracy** (nieposiadających statusu osoby bezrobotnej) w tym **90 osób niepełnosprawnych** nie pozostających w zatrudnieniu (w m-cu poprzednim **137** osób poszukujących pracy i **90** osób niepełnosprawnych).

### Osoby bezrobotne w aktywnych formach przeciwdziałania bezrobociu – stan w końcu kwietnia 2023r.

Wyszczególnienie		Razem	kobiety
osoby bezrobotne zatrudnione	przy pracach interwencyjnych	252	157
	przy robotach publicznych	58	24
osoby bezrobotne odbywające	szkolenie	5	0
	staż	74	54
	prace społecznie użyteczne	97	51

### Wolne miejsca pracy i miejsca aktywizacji zawodowej w kwietniu 2023r.

W kwietniu 2023r. w dyspozycji PUP były 104 oferty (w kwietniu roku ubiegłego – 150 ofert). W ogólnej liczbie ofert 66,3% stanowiły oferty subsydiowane ze środków Funduszu Pracy i Europejskiego Funduszu Społecznego (w kwietniu 2022r. – 58%).

Wolne miejsca pracy i miejsca aktywizacji zawodowej		Zgłoszone do PUP w kwietniu 2023r.	W tym subsydiowane
<b>ogółem</b>		104	69
z ogółem	<b>zatrudnienie lub inna praca zarobkowa</b>	71	36
	<b>miejsca aktywizacji zawodowej</b>	33	33
	z staże	27	27
	tego prace społecznie użyteczne	6	6
<b>dla niepełnosprawnych</b>		2	1

Wśród **wolnych miejsc zatrudnienia** zgłoszonych do PUP w kwietniu br. – 28,8% stanowiły miejsca pracy zgłoszone z sektora publicznego (w miesiącu poprzednim 38,3%).

Przemyśl, dnia 10.05.2023r.

**POZIOM I STRUKTURA BEZROBOCIA WEDŁUG MIASTA I GMIN W KWIECNIU 2023 R.**

Wyszczególnienie	Bezrobotni Zarejestrowani wg stanu na:		w tym:						Nowo zarejestrowani bezrobotni "napływ"	Wyrejestrowani bezrobotni "odpływ"	W tym z powodu podjęcia pracy ogółem	Z tego pracy niesubsydiowanej
	31.03.2023	30.04.2023	Kobiety	Z prawem do zasiłku	Zwolnieni z przyczyn dot. zakładu pracy	Osoby będące w szczególnej sytuacji na rynku pracy	W tym w wieku do 25 lat					
			3	4	5	6	7	8				
<b>1</b>			<b>3</b>	<b>4</b>	<b>5</b>	<b>6</b>	<b>7</b>	<b>8</b>	<b>9</b>	<b>10</b>	<b>11</b>	
<b>OGÓŁEM</b>	<b>5569</b>	<b>5439</b>	<b>2716</b>	<b>728</b>	<b>129</b>	<b>4834</b>	<b>597</b>	<b>404</b>	<b>534</b>	<b>288</b>	<b>220</b>	
<b>z tego: Powiat grodzki</b>	<b>2516</b>	<b>2492</b>	<b>1197</b>	<b>279</b>	<b>54</b>	<b>2195</b>	<b>212</b>	<b>180</b>	<b>204</b>	<b>110</b>	<b>89</b>	
<b>Powiat ziemski w tym:</b>	<b>3053</b>	<b>2947</b>	<b>1519</b>	<b>449</b>	<b>75</b>	<b>2639</b>	<b>385</b>	<b>224</b>	<b>330</b>	<b>178</b>	<b>131</b>	
Gmina Bircza	326	315	169	48	4	281	60	22	33	16	15	
Miasto-Gmina Dubiecko	381	368	195	49	11	340	53	23	36	13	12	
Gmina Fredropol	221	210	115	37	5	195	30	16	27	14	8	
Gmina Krasieczyn	250	237	121	31	7	216	21	15	28	20	16	
Gmina Krzywca	231	228	115	39	5	196	32	15	18	6	4	
Gmina Medyka	298	290	147	46	8	255	23	23	31	16	10	
Gmina Orty	298	274	137	42	5	241	29	19	43	29	22	
Gmina Przemysł	373	365	180	58	17	326	50	33	41	21	15	
Gmina Stubno	174	164	87	23	4	138	23	11	21	11	8	
Gmina Żurawica	500	496	254	76	9	451	64	46	50	32	21	