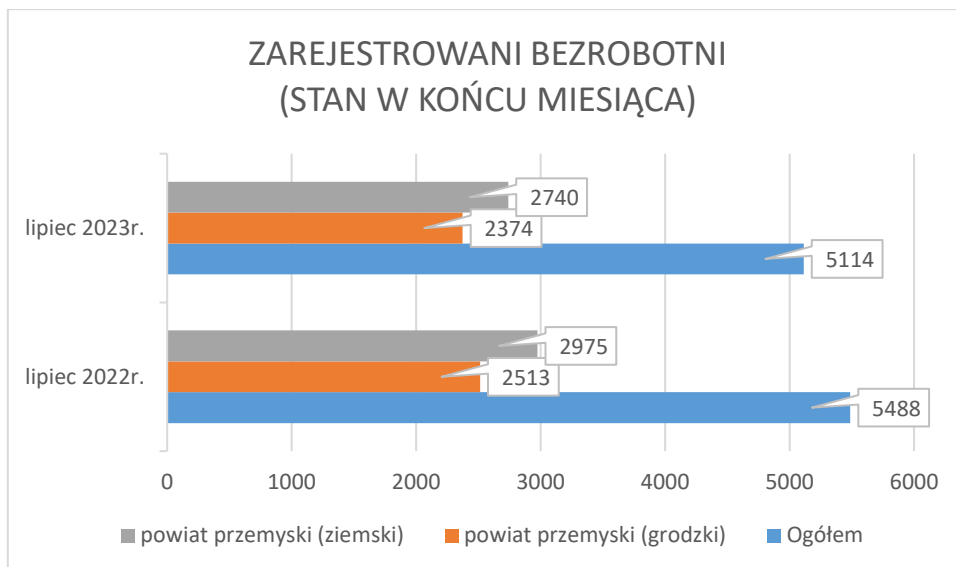




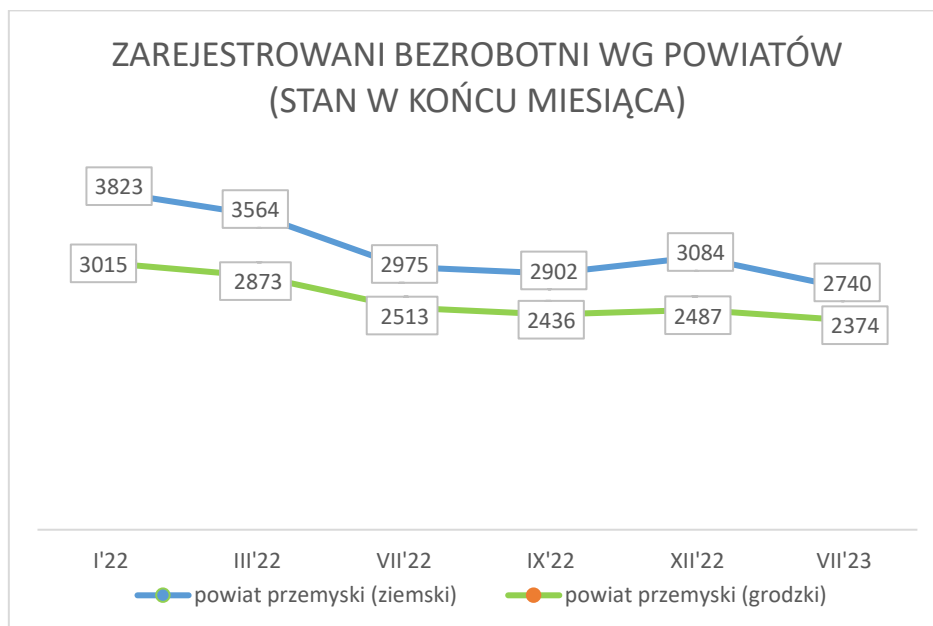
POWIATOWY URZĄD PRACY W PRZEMYŚLU

Sygnalna informacja o sytuacji na przemyskim rynku pracy w lipcu 2023 r.

Według stanu na 31.07.2023r. w Powiatowym Urzędzie Pracy w Przemyślu zarejestrowanych było 5114 bezrobotnych tj. o 95 osób mniej niż w miesiącu poprzednim. W porównaniu do analogicznego okresu roku ubiegłego liczba bezrobotnych jest mniejsza o 374 osoby tj. 7,3%.



Ilość bezrobotnych zamieszkałych w Przemyślu w końcu lipca 2023r. wynosiła 2374 osoby (tj. 46,4% ogółu bezrobotnych) i w porównaniu do miesiąca poprzedniego była mniejsza o 41 osób. Ilość bezrobotnych zamieszkałych w powiecie ziemskim była mniejsza o 54 osoby i na koniec lipca 2023r. wynosiła 2740 osób (tj. 53,6% ogółu bezrobotnych).

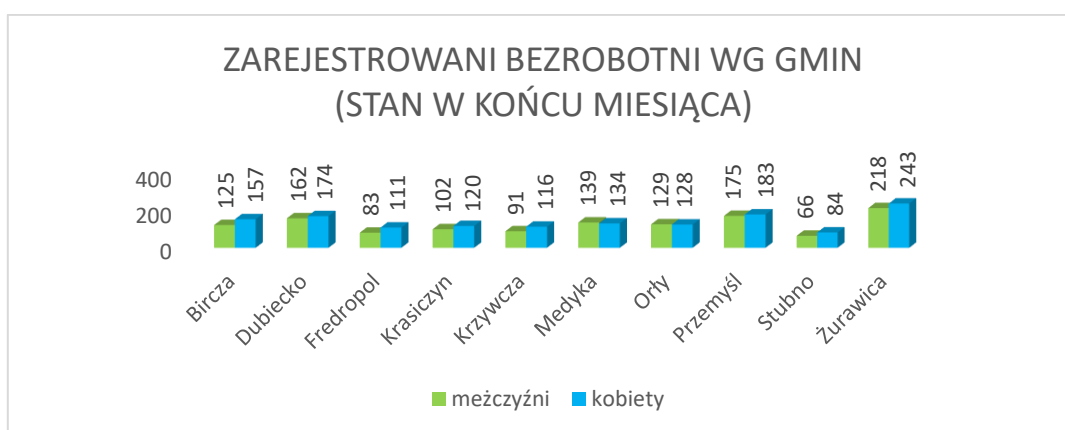


Stopa bezrobocia

(procentowy udział liczby bezrobotnych w liczbie ludności aktywnej zawodowo).

LP.	Wyszczególnienie	Stopa bezrobocia wg stanu na:	
		31.05.2023	30.06.2023
1.	POLSKA	5,1%	5%
2.	Województwo Podkarpackie	8,6%	8,4%
3.	Powiat przemyski	16,6%	16,2%
4.	Miasto Przemysł	9,4%	9,2%

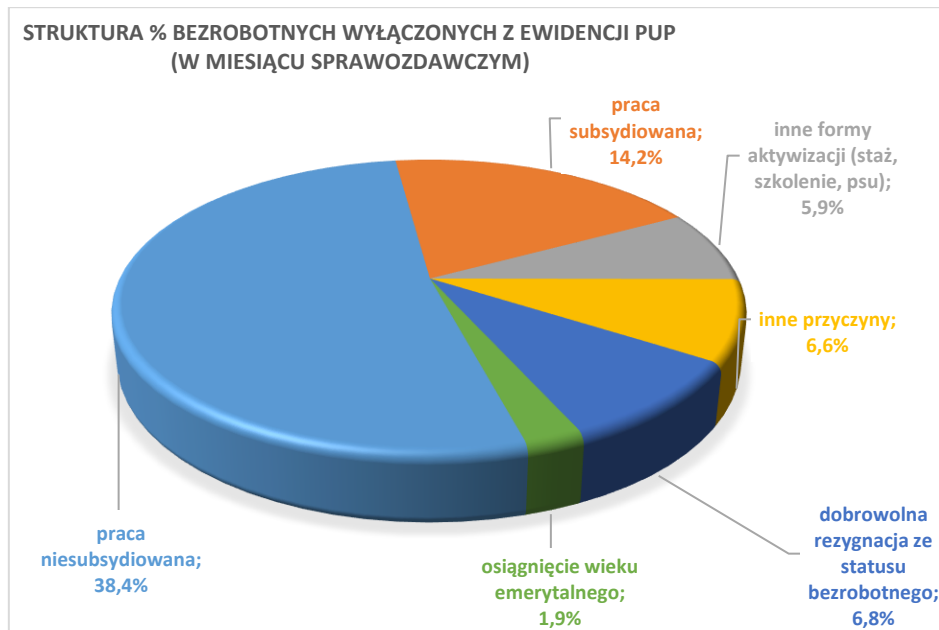
Największy udział w ogólnej liczbie zarejestrowanych bezrobotnych w powiecie przemyskim ziemskim stanowili bezrobotni z gminy Żurawica – 16,8%; gminy Przemysł – 13,1%; gminy Dubiecko – 12,3%; gminy Bircza – 10,3%, gminy Medyka – 10%, gminy Orły – 9,4%; natomiast najmniejszy udział stanowili bezrobotni z gminy Stubno – 5,5%.



Napływ i odpływ bezrobotnych w lipcu 2023r.

W lipcu 2023r. w urzędzie pracy zarejestrowało się 434 nowych bezrobotnych, (w miesiącu poprzednim 442 osoby). Z ewidencji bezrobotnych wykreślono 529 osób (w miesiącu poprzednim 585 osób).

Przyczyny wyłączeń z ewidencji bezrobotnych		Liczba osób
podjęcia pracy niesubsydiowanej		203
podjęcia pracy subsydiowanej		75
z tego	prac interwencyjnych	19
	robót publicznych	2
	podjęcia działalności gospodarczej	24
	podjęcia pracy w ramach refundacji kosztów zatrudnienia	17
	bon na zasiedlenie	9
	inne	4
rozpoczęcia szkolenia		4
rozpoczęcia stażu		24
rozpoczęcia prac społecznie użytecznych		3
odmowy przyjęcia propozycji pracy lub innej formy pomocy		0
niepotwierdzenia gotowości do podjęcia pracy		131
dobrowolnej rezygnacji ze statusu bezrobotnego		36
podjęcia nauki		0
osiągnięcia wieku emerytalnego		10
nabycia praw emerytalnych lub rentowych		7
nabycia uprawnień do świadczenia przedemerytalnego		1
innych przyczyn		35



Struktura bezrobotnych

Wg stanu na 31.07.2023r. wybrane kategorie bezrobotnych przedstawiały się następująco:

- ❖ **kobiety** stanowiły 51,4% ogółu bezrobotnych (2628 kobiet w tym 1445 zamieszkałych na wsi); w porównaniu do stanu z miesiąca poprzedniego udział kobiet w ogólnej liczbie bezrobotnych zwiększył się o 9 osób. W ogólnej liczbie bezrobotnych kobiet 855 osób tj. 32,6% stanowiły kobiety, które nie podjęły zatrudnienia po urodzeniu dziecka.
- ❖ **z prawem do zasiłku** zarejestrowane były 682 osoby, które stanowiły 13,3% w ogólnej liczbie bezrobotnych (w m-cu poprzednim odpowiednio: 708 i 13,6%). W omawianej populacji bezrobotni mieszkańcy wsi stanowili 58,9% (w mc-u poprzednim 59,3%).
- ❖ **osoby poprzednio pracujące** w ogólnej liczbie bezrobotnych stanowiły 84,2% (w m-cu poprzednim identycznie). W ogólnej liczbie poprzednio pracujących, osoby zwolnione z przyczyn dotyczących zakładu pracy, stanowiły 3,1% (w miesiącu poprzednim 3%).
- ❖ **bez kwalifikacji zawodowych** zarejestrowane były 1732 osoby, które w ogólnej liczbie bezrobotnych stanowiły 33,9% (w miesiącu poprzednim 33,8%).
- ❖ **bez doświadczenia zawodowego** zarejestrowane były 1223 osoby, które w ogólnej liczbie bezrobotnych stanowiły 23,9% (w poprzednim miesiącu 23,6%).
- ❖ **osoby w okresie 12 miesięcy od dnia ukończenia nauki** stanowiły 1,7% (86 osób) w ogólnej liczbie bezrobotnych (w m-cu poprzednim: 1,3% i 70 osób)
- ❖ **cudzoziemcy** stanowili 1,1% (56 osób) w ogólnej liczbie bezrobotnych (w miesiącu poprzednim identycznie).

Osoby bezrobotne będące w szczególnej sytuacji na rynku pracy

Wyszczególnienie		Stan na:		Wzrost/ spadek w porównaniu do miesiąca poprzedniego	% udział w ogólnej liczbie bezrobotnych wg stanu na 31.07.2023r.
		30.06.2023	31.07.2023		
Liczba osób bezrobotnych będących w szczególnej sytuacji na rynku pracy		4602	4515	-87	88,3
wybrane kategorie	osoby do 30 roku życia	1131	1120	-11	21,9
	w tym do 25 roku życia	542	548	+6	10,7
	długotrwale bezrobotne	3312	3260	-52	63,7
	powyżej 50 roku życia	1420	1380	-40	27,0
	posiadające co najmniej 1 dziecko do 6 roku życia	901	900	-1	17,6
	Posiadające co najmniej 1 dziecko niepełnosprawne do 18 roku życia	15	13	-2	0,3
	niepełnosprawni	379	372	-7	7,3

Wg stanu na 31.07.2023r. w ewidencji Powiatowego Urzędu Pracy w Przemyślu były **124 osoby poszukujące pracy** (nieposiadające statusu osoby bezrobotnej) w tym **86 osób niepełnosprawnych** nie pozostających w zatrudnieniu (w m-cu poprzednim **127** osób poszukujących pracy i **89** osób niepełnosprawnych).

Osoby bezrobotne w aktywnych formach przeciwdziałania bezrobociu – stan na koniec lipca 2023r.

Wyszczególnienie		Razem	kobiety
osoby bezrobotne zatrudnione	przy pracach interwencyjnych	185	114
	przy robotach publicznych	42	13
osoby bezrobotne odbywające	szkolenie	1	0
	staż	105	82
	prace społecznie użyteczne	97	50

Wolne miejsca pracy i miejsca aktywizacji zawodowej w lipcu 2023r.

W lipcu 2023r. w dyspozycji PUP było 76 ofert (w lipcu roku ubiegłego – 119 ofert). W ogólnej liczbie ofert 57,9% stanowiły oferty subsydiowane ze środków Funduszu Pracy i Europejskiego Funduszu Społecznego (w lipcu 2022r. – 62,2%).

Wolne miejsca pracy i miejsca aktywizacji zawodowej		Zgłoszone do PUP w lipcu 2023r.	W tym subsydiowane
ogółem		76	44
z ogółem	zatrudnienie lub inna praca zarobkowa	57	25
	miejsca aktywizacji zawodowej	19	19
	z staże	17	17
	tego prace społecznie użyteczne	2	2
dla niepełnosprawnych		6	1

Wśród **wolnych miejsc zatrudnienia** zgłoszonych do PUP w lipcu br. – 32,9% stanowiły miejsca pracy zgłoszone z sektora publicznego (w miesiącu poprzednim 29,2%).

Przemyśl, dnia 07.08.2023r.

POZIOM I STRUKTURA BEZROBOCIA WEDŁUG MIASTA I GMIN W LIPCU 2023 R.

Wyszczególnienie	Bezrobotni Zarejestrowani wg stanu na:		Kobiety	Z prawem do zasiłku	w tym:					Wyrejestrowani bezrobotni "odpływ"	W tym z powodu podjęcia pracy ogółem	Z tego pracy niesubsydiowanej
	30.06.2023	31.07.2023			Zwolnieni z przyczyn dot. zakładu pracy	Osoby będące w szczególnej sytuacji na rynku pracy	W tym w wieku do 25 lat	Nowo zarejestrowani bezrobotni "napływ"				
									w lipcu 2023 r.			
1			3	4	5	6	7	8	9	10	11	
OGÓŁEM	5209	5114	2629	682	134	4515	548	434	529	278	203	
z tego:												
Powiat grodzki	2415	2374	1179	275	61	2084	204	177	218	112	73	
Powiat ziemski w tym:	2794	2740	1450	407	73	2431	344	257	315	166	130	
Gmina Bircza	294	282	157	42	4	250	45	19	31	12	9	
Miasto-Gmina Dubiecko	346	336	174	52	10	306	48	34	44	26	23	
Gmina Fredropol	202	194	111	32	4	177	26	16	24	15	12	
Gmina Krasiczyn	219	222	120	26	6	201	12	19	16	6	6	
Gmina Krzywczyna	212	207	116	33	6	177	26	18	23	11	8	
Gmina Medyka	275	273	134	39	9	237	24	30	33	22	17	
Gmina Orty	263	257	128	41	7	225	34	28	34	21	15	
Gmina Przemyśl	364	358	183	54	11	313	46	39	45	22	13	
Gmina Stubno	147	150	84	19	4	126	26	11	8	4	4	
Gmina Żurawica	474	461	243	69	12	419	57	43	57	27	23	