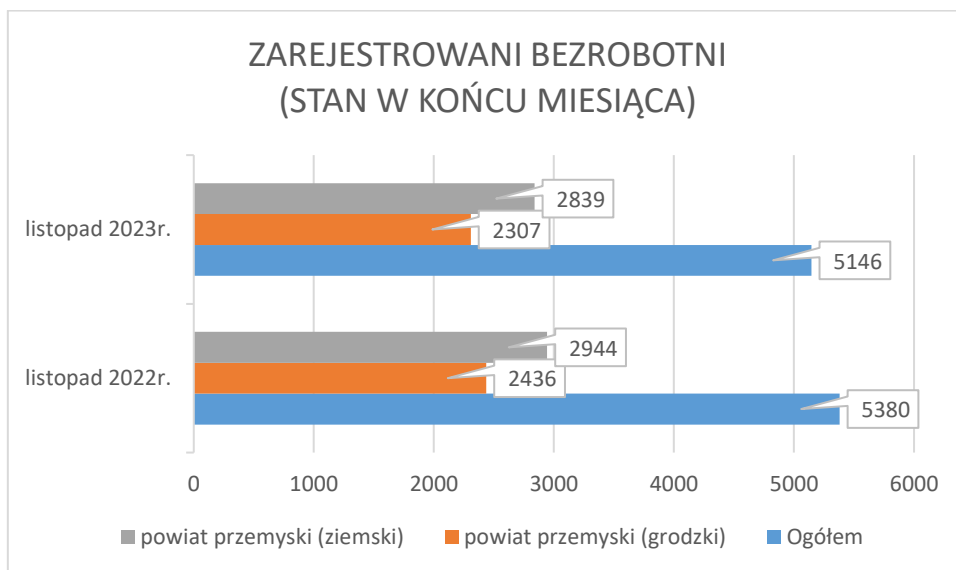




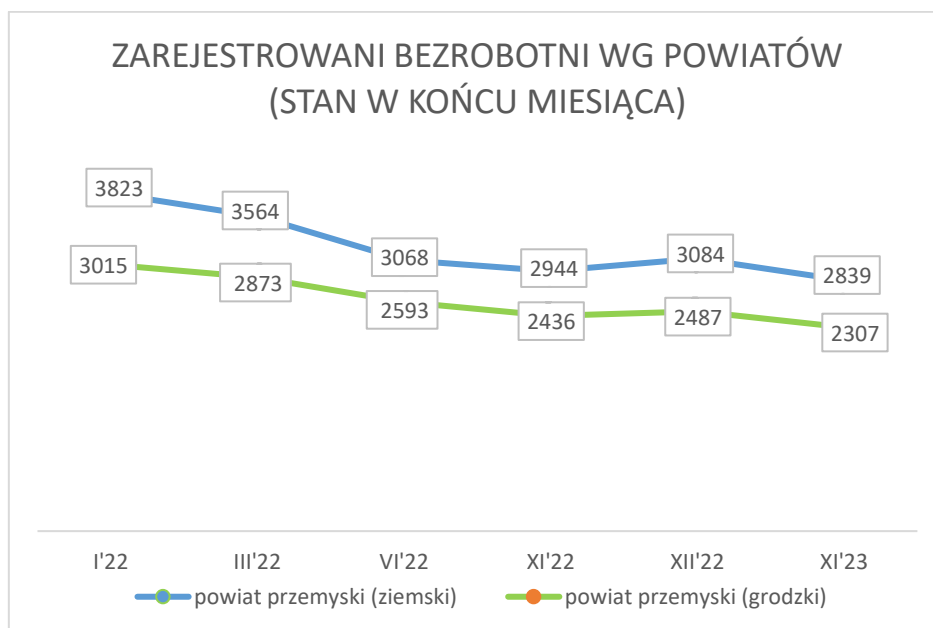
POWIATOWY URZĄD PRACY W PRZEMYŚLU

Sygnalna informacja o sytuacji na przemyskim rynku pracy w listopadzie 2023 r.

Według stanu na 30.11.2023r. w Powiatowym Urzędzie Pracy w Przemyślu zarejestrowanych było 5146 bezrobotnych tj. o 25 osób więcej niż w miesiącu poprzednim. W porównaniu do analogicznego okresu roku ubiegłego liczba bezrobotnych jest mniejsza o 234 osoby tj. 4,5%.



Ilość bezrobotnych zamieszkałych w Przemyślu w końcu listopada 2023r. wynosiła 2307 osób (tj. 44,8% ogółu bezrobotnych) i w porównaniu do miesiąca poprzedniego była większa o 9 osób. Ilość bezrobotnych zamieszkałych w powiecie ziemskim była większa o 16 osób i na koniec listopada 2023r. wynosiła 2839 osób (tj. 55,2% ogółu bezrobotnych).

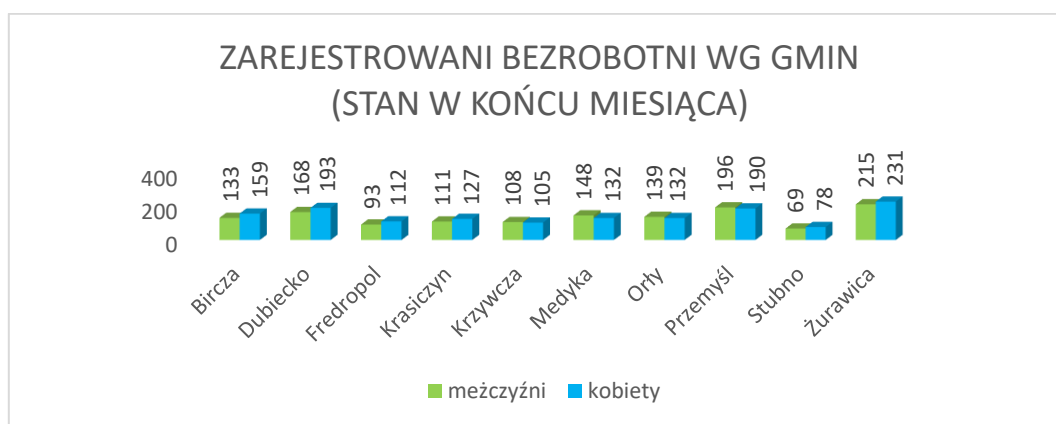


Stopa bezrobocia

(procentowy udział liczby bezrobotnych w liczbie ludności aktywnej zawodowo).

LP.	Wyszczególnienie	Stopa bezrobocia wg stanu na:	
		30.09.2023	31.10.2023
1.	POLSKA	5%	5%
2.	Województwo Podkarpackie	8,3%	8,3%
3.	Powiat przemyski	14,7%	14,9%
4.	Miasto Przemysł	9,9%	9,8%

Największy udział w ogólnej liczbie zarejestrowanych bezrobotnych w powiecie przemyskim ziemskim stanowili bezrobotni z gminy Żurawica – 15,7%; gminy Przemysł – 13,6%; gminy Dubiecko – 12,7%; gminy Bircza – 10,3%, gminy Medyka – 9,9%, gminy Orły – 9,5%; natomiast najmniejszy udział stanowili bezrobotni z gminy Stubno – 5,2%.



Napływ i odpływ bezrobotnych w listopadzie 2023r.

W listopadzie 2023r. w urzędzie pracy zarejestrowało się 493 nowych bezrobotnych, (w miesiącu poprzednim 585 osób). Z ewidencji bezrobotnych wykreślono 468 osób (w miesiącu poprzednim 552 osoby).

Przyczyny wyłączeń z ewidencji bezrobotnych		Liczba osób
podjęcia pracy niesubsydiowanej		211
podjęcia pracy subsydiowanej		50
z tego	prac interwencyjnych	4
	robót publicznych	0
	podjęcia działalności gospodarczej	12
	podjęcia pracy w ramach refundacji kosztów zatrudnienia	20
	bon na zasiedlenie	12
	inne	2
rozpoczęcia szkolenia		1
rozpoczęcia stażu		6
rozpoczęcia prac społecznie użytecznych		1
odmowy przyjęcia propozycji pracy lub innej formy pomocy		2
niepotwierdzenia gotowości do podjęcia pracy		106
dobrowolnej rezygnacji ze statusu bezrobotnego		29
podjęcia nauki		0
osiągnięcia wieku emerytalnego		5
nabycia praw emerytalnych lub rentowych		4
nabycia uprawnień do świadczenia przedemerytalnego		1
innych przyczyn		52



Struktura bezrobotnych

Wg stanu na 30.11.2023r. wybrane kategorie bezrobotnych przedstawiały się następująco:

- ❖ **kobiety** stanowiły 50,8% ogółu bezrobotnych (2612 kobiet w tym 1451 zamieszkałych na wsi); w porównaniu do stanu z miesiąca poprzedniego udział kobiet w ogólnej liczbie bezrobotnych zmniejszył się o 13 osób. W ogólnej liczbie bezrobotnych kobiet 819 osób tj. 31,4% stanowiły kobiety, które nie podjęły zatrudnienia po urodzeniu dziecka.
- ❖ **z prawem do zasiłku** zarejestrowanych było 678 osób, które stanowiły 13,2% w ogólnej liczbie bezrobotnych (w m-cu poprzednim odpowiednio: 682 i 13,3%). W omawianej populacji bezrobotni mieszkańcy wsi stanowili 59,3% (w mc-u poprzednim 59,5%).
- ❖ **osoby poprzednio pracujące** w ogólnej liczbie bezrobotnych stanowiły 83,6% (w m-cu poprzednim 83,3%). W ogólnej liczbie poprzednio pracujących, osoby zwolnione z przyczyn dotyczących zakładu pracy, stanowiły 2,9% (w miesiącu poprzednim 3,5%).
- ❖ **bez kwalifikacji zawodowych** zarejestrowanych było 1805 osób, które w ogólnej liczbie bezrobotnych stanowiły 35,1% (w miesiącu poprzednim 34,8%).
- ❖ **bez doświadczenia zawodowego** zarejestrowanych było 1248 osób, które w ogólnej liczbie bezrobotnych stanowiły 24,3% (w poprzednim miesiącu 24,7%).
- ❖ **osoby w okresie 12 miesięcy od dnia ukończenia nauki** stanowiły 3,6% (186 osób) w ogólnej liczbie bezrobotnych (w m-cu poprzednim: 3,6% i 183 osoby).
- ❖ **cudzoziemcy** stanowili 1,3% (67 osób) w ogólnej liczbie bezrobotnych (w miesiącu poprzednim identycznie).

Osoby bezrobotne będące w szczególnej sytuacji na rynku pracy

Wyszczególnienie	Stan na:		Wzrost/ spadek w porównaniu do miesiąca poprzedniego	% udział w ogólnej liczbie bezrobotnych wg stanu na 30.11.2023r.	
	31.10.2023	30.11.2023			
Liczba osób bezrobotnych będących w szczególnej sytuacji na rynku pracy	4524	4532	+8	88,1	
wybrane kategorie	osoby do 30 roku życia	1187	1198	+11	23,3
	w tym do 25 roku życia	603	600	-3	11,7
	długotrwale bezrobotne	3201	3182	-19	61,8
	powyżej 50 roku życia	1377	1396	+19	27,1
	posiadające co najmniej 1 dziecko do 6 roku życia	880	876	-4	17,0
	Posiadające co najmniej 1 dziecko niepełnosprawne do 18 roku życia	17	18	+1	0,3
	niepełnosprawni	361	362	+1	7,0

Wg stanu na 30.11.2023r. w ewidencji Powiatowego Urzędu Pracy w Przemyślu było **149 osób poszukujących pracy** (nieposiadających statusu osoby bezrobotnej) w tym **92 osoby niepełnosprawne** niepozostające w zatrudnieniu (w m-cu poprzednim **133** osoby poszukujące pracy i **90** osób niepełnosprawnych).

Osoby bezrobotne w aktywnych formach przeciwdziałania bezrobociu – stan na koniec listopada 2023r.

Wyszczególnienie		Razem	kobiety
osoby bezrobotne zatrudnione	przy pracach interwencyjnych	195	123
	przy robotach publicznych	46	22
osoby bezrobotne odbywające	szkolenie	1	0
	staż	84	70
	prace społecznie użyteczne	91	52

Wolne miejsca pracy i miejsca aktywizacji zawodowej w listopadzie 2023r.

W listopadzie 2023r. w dyspozycji PUP było 46 ofert (w listopadzie roku ubiegłego – 89 ofert). W ogólnej liczbie ofert 45,5% stanowiły oferty subsydiowane ze środków Funduszu Pracy i Europejskiego Funduszu Społecznego (w listopadzie 2022r. – 75,3%).

Wolne miejsca pracy i miejsca aktywizacji zawodowej		Zgłoszone do PUP w listopadzie 2023r.	W tym subsydiowane
ogółem		46	20
z ogółem	zatrudnienie lub inna praca zarobkowa	45	19
	miejsca aktywizacji zawodowej	1	1
	z staże	1	1
	tego prace społecznie użyteczne	0	0
dla niepełnosprawnych		1	0

Wśród **wolnych miejsc zatrudnienia** zgłoszonych do PUP w listopadzie br. – 43,5% stanowiły miejsca pracy zgłoszone z sektora publicznego (w miesiącu poprzednim 37,3%).

Przemyśl, dnia 07.12.2023r.

POZIOM I STRUKTURA BEZROBOCIA WEDŁUG MIASTA I GMIN W LISTOPADZIE 2023 R.

Wyszczególnienie	Bezrobotni zarejestrowani wg stanu na:		w tym:						Wyrejestrowani bezrobotni "odpływ"	Nowo zarejestrowani bezrobotni "napływ"	W tym z powodu podjęcia pracy ogółem	Z tego pracy niesubsydiowanej
	31.10.2023	30.11.2023	Kobiety	Z prawem do zasiłku	Zwolnieni z przyczyn dot. zakładu pracy	Osoby będące w szczególnej sytuacji na rynku pracy	W tym w wieku do 25 lat					
1			3	4	5	6	7	9	8	10	11	
OGÓŁEM	5121	5146	2612	678	148	4532	600	468	493	261	211	
z tego:	2298	2307	1153	272	67	2009	207	186	195	98	79	
Powiat grodzki	2823	2839	1459	406	81	2523	393	282	298	163	132	
w tym:												
Gmina Bircza	286	292	159	39	5	259	54	24	30	15	12	
Miasto-Gmina Dubiecko	367	361	193	45	11	326	56	35	29	18	16	
Gmina Fredropol	196	205	112	33	4	180	33	23	32	14	9	
Gmina Krasiczyn	223	238	127	33	7	210	17	17	32	11	9	
Gmina Krzywczka	216	213	105	28	7	193	29	24	21	11	9	
Gmina Medyka	268	280	132	50	8	250	30	20	32	12	9	
Gmina Orly	274	271	132	42	11	237	39	33	30	17	17	
Gmina Przemysł	390	386	190	57	9	336	49	41	37	25	20	
Gmina Stubno	142	147	78	17	4	129	25	11	16	8	7	
Gmina Żurawica	461	446	231	62	15	403	61	54	39	32	24	