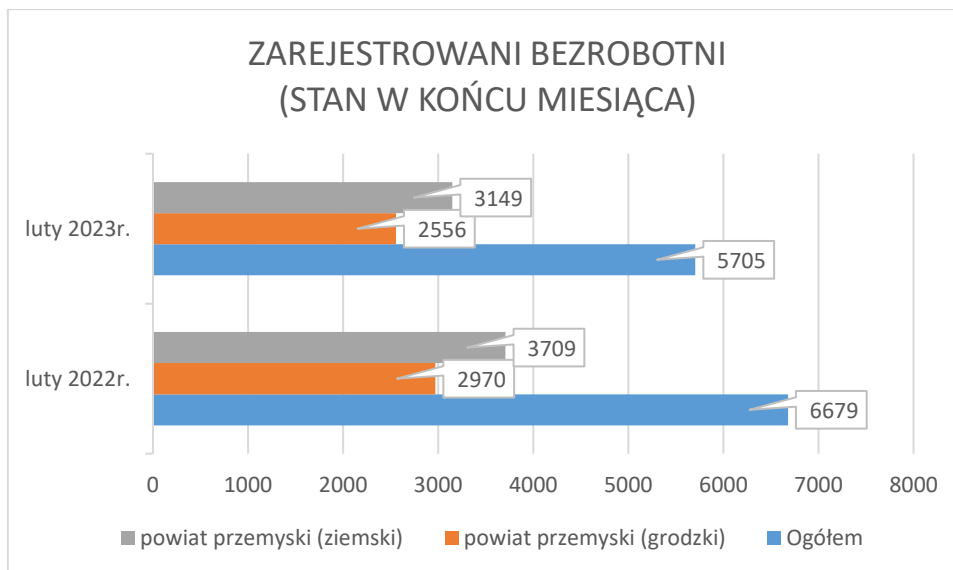




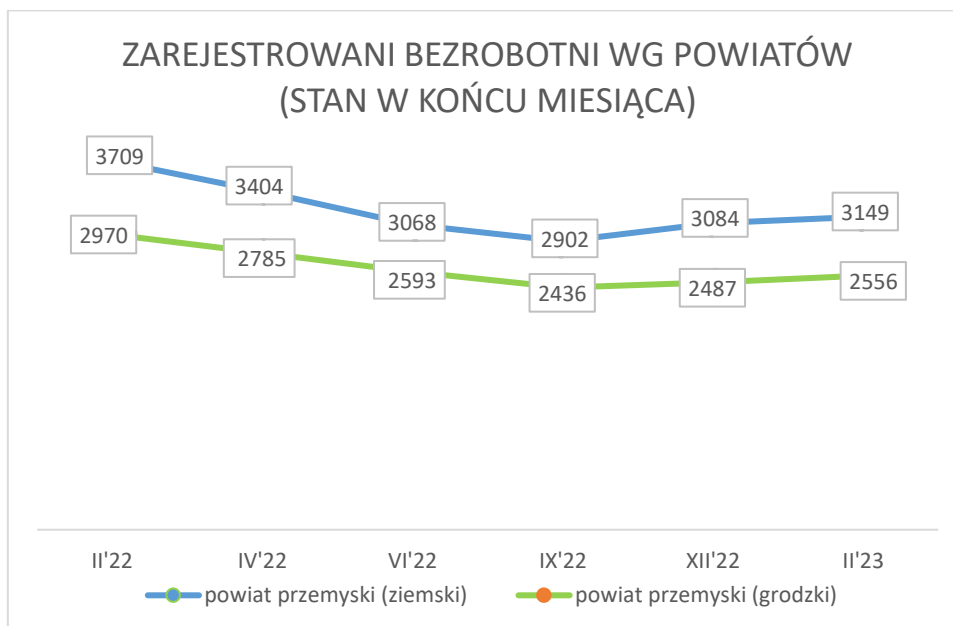
# POWIATOWY URZĄD PRACY W PRZEMYŚLU

## Sygnalna informacja o sytuacji na przemyskim rynku pracy w lutym 2023 r.

Według stanu na 28.02.2023r. w Powiatowym Urzędzie Pracy w Przemyślu zarejestrowanych było 5705 bezrobotnych tj. o 110 osób mniej niż w miesiącu poprzednim. W porównaniu do analogicznego okresu roku ubiegłego liczba bezrobotnych jest mniejsza o 974 osoby tj. 17,1%.



Ilość bezrobotnych zamieszkałych w Przemyślu w końcu lutego 2023r. wynosiła 2556 osób (tj. 44,8% ogółu bezrobotnych) i w porównaniu do miesiąca poprzedniego była mniejsza o 41 osób. Ilość bezrobotnych zamieszkałych w powiecie ziemskim była mniejsza o 69 osób i na koniec lutego 2023r. wynosiła 3149 osób (tj. 55,2% ogółu bezrobotnych).

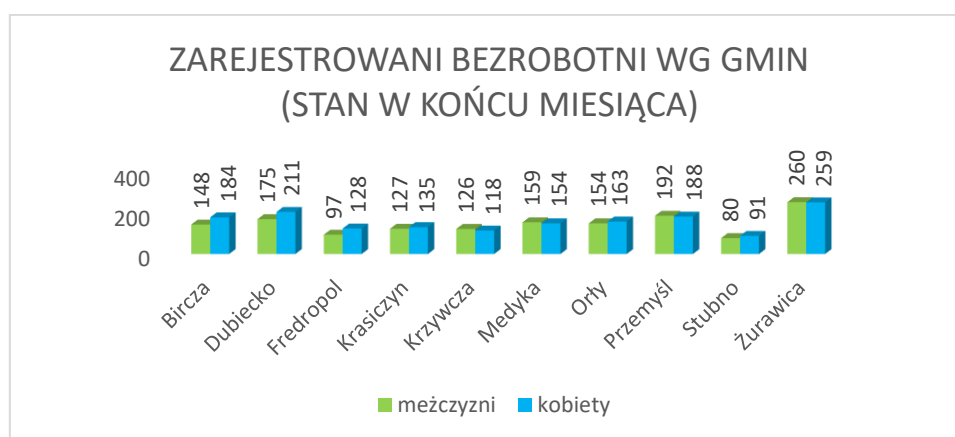


### Stopa bezrobocia

(procentowy udział liczby bezrobotnych w liczbie ludności aktywnej zawodowo).

LP.	Wyszczególnienie	Stopa bezrobocia wg stanu na:	
		31.12.2022	31.01.2023
1.	POLSKA	5,2%	5,5%
2.	Województwo Podkarpackie	8,8%	9,2%
3.	Powiat przemyski	17,5%	18,2%
4.	Miasto Przemyśl	9,4%	9,8%

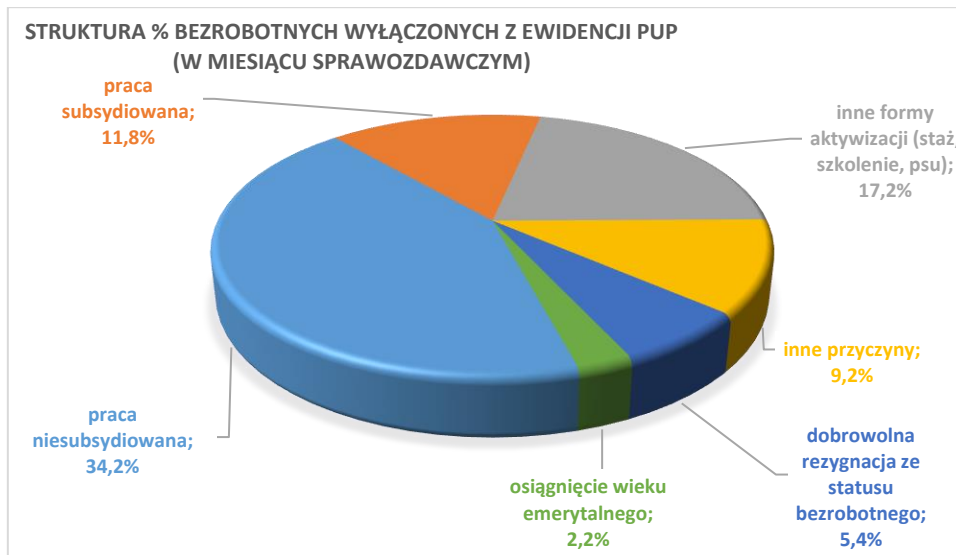
Największy udział w ogólnej liczbie zarejestrowanych bezrobotnych w powiecie przemyskim ziemskim stanowili bezrobotni z gminy Żurawica – 16,5%; gminy Dubiecko – 12,2%; gminy Przemyśl – 12,1%; gminy Bircza – 10,5%, gminy Orły – 10,1%; natomiast najmniejszy udział stanowili bezrobotni z gminy Stubno – 5,4%.



### Napływ i odpływ bezrobotnych w lutym 2023r.

W lutym 2023r. w urzędzie pracy zarejestrowało się 431 nowych bezrobotnych, (w miesiącu poprzednim 609 osób). Z ewidencji bezrobotnych wykreślono 541 osób (w miesiącu poprzednim 365 osób).

Przyczyny wyłączeń z ewidencji bezrobotnych		Liczba osób
podjęcia pracy niesubsydiowanej		185
podjęcia pracy subsydiowanej		64
z tego	prac interwencyjnych	42
	robót publicznych	0
	podjęcia działalności gospodarczej	11
	podjęcia pracy w ramach refundacji kosztów zatrudnienia	1
	bon na zasiedlenie	0
	inne	2
rozpoczęcia szkolenia		8
rozpoczęcia stażu		4
rozpoczęcia prac społecznie użytecznych		81
odmowy przyjęcia propozycji pracy lub innej formy pomocy		6
niepotwierdzenia gotowości do podjęcia pracy		101
dobrowolnej rezygnacji ze statusu bezrobotnego		29
podjęcia nauki		0
osiągnięcia wieku emerytalnego		12
nabycia praw emerytalnych lub rentowych		0
nabycia uprawnień do świadczenia przedemerytalnego		1
innych przyczyn		50



### Struktura bezrobotnych

Wg stanu na 28.02.2023r. wybrane kategorie bezrobotnych przedstawiały się następująco:

- ❖ **kobiety** stanowiły 50,1% ogółu bezrobotnych (2860 kobiet w tym 1623 zamieszkałych na wsi); w porównaniu do stanu z miesiąca poprzedniego udział kobiet w ogólnej liczbie bezrobotnych zmniejszył się o 52 osoby. W ogólnej liczbie bezrobotnych kobiet 899 osób tj. 31,4% stanowiły kobiety, które nie podjęły zatrudnienia po urodzeniu dziecka.
- ❖ **z prawem do zasiłku** zarejestrowane były 762 osoby, które stanowiły 13,4% w ogólnej liczbie bezrobotnych (w m-cu poprzednim odpowiednio: 768 i 13,2%). W omawianej populacji bezrobotni mieszkańcy wsi stanowili 60,1% (w mc-u poprzednim 60,8%).
- ❖ **osoby poprzednio pracujące** w ogólnej liczbie bezrobotnych stanowiły 83,9% (w m-cu poprzednim 83,8%). W ogólnej liczbie poprzednio pracujących, osoby zwolnione z przyczyn dotyczących zakładu pracy, stanowiły 2,9% (w miesiącu poprzednim 2,9%).
- ❖ **bez kwalifikacji zawodowych** zarejestrowanych było 1946 osób, które w ogólnej liczbie bezrobotnych stanowiły 34,1% (w miesiącu poprzednim 34%).
- ❖ **bez doświadczenia zawodowego** zarejestrowane były 1374 osoby, które w ogólnej liczbie bezrobotnych stanowiły 24,1% (w poprzednim miesiącu 24,1%).
- ❖ **osoby w okresie 12 miesięcy od dnia ukończenia nauki** stanowiły 4,4% (249 osób) w ogólnej liczbie bezrobotnych (w m-cu poprzednim: 4,2% i 245 osób)
- ❖ **cudzoziemcy** stanowili 1% (56 osób) w ogólnej liczbie bezrobotnych (w miesiącu poprzednim: 1% i 60 osób).

### Osoby bezrobotne będące w szczególnej sytuacji na rynku pracy

Wyszczególnienie		Stan na:		Wzrost/ spadek w porównaniu do miesiąca poprzedniego	% udział w ogólnej liczbie bezrobotnych wg stanu na 28.02.2023r.
		31.01.2023	28.02.2023		
<b>Ogółem</b>		<b>5125</b>	<b>5035</b>	<b>-90</b>	<b>88,2</b>
<b>z tego</b>	osoby do 30 roku życia	<b>1348</b>	<b>1310</b>	<b>-38</b>	<b>23</b>
	w tym do 25 roku życia	<b>678</b>	<b>650</b>	<b>-28</b>	<b>11,4</b>
	długotrwale bezrobotne	<b>3629</b>	<b>3558</b>	<b>-71</b>	<b>62,4</b>
	powyżej 50 roku życia	<b>1555</b>	<b>1531</b>	<b>-24</b>	<b>26,8</b>
	posiadające co najmniej 1 dziecko do 6 roku życia	<b>974</b>	<b>965</b>	<b>-9</b>	<b>16,9</b>
	Posiadające co najmniej 1 dziecko niepełnosprawne do 18 roku życia	<b>18</b>	<b>17</b>	<b>-1</b>	<b>0,3</b>
	niepełnosprawni	<b>416</b>	<b>409</b>	<b>-7</b>	<b>7,2</b>

Wg stanu na 28.02.2023r. w ewidencji Powiatowego Urzędu Pracy w Przemyślu było **150 osób poszukujących pracy** (nie posiadających statusu osoby bezrobotnej) w tym **95 osób niepełnosprawnych** nie pozostających w zatrudnieniu (w m-cu poprzednim **165** osób poszukujących pracy i **98** osób niepełnosprawnych).

### Osoby bezrobotne w aktywnych formach przeciwdziałania bezrobociu – stan w końcu lutego 2023r.

Wyszczególnienie		Razem	kobiety
osoby bezrobotne zatrudnione	przy pracach interwencyjnych	234	142
	przy robotach publicznych	8	1
osoby bezrobotne odbywające	szkolenie	10	2
	staż	66	52
	prace społecznie użyteczne	81	42

### Wolne miejsca pracy i miejsca aktywizacji zawodowej w lutym 2023r.

W lutym 2023r. w dyspozycji PUP było 137 ofert (w lutym roku ubiegłego – 175 ofert). W ogólnej liczbie ofert 70,8% stanowiły oferty subsydiowane ze środków Funduszu Pracy i Europejskiego Funduszu Społecznego (w lutym 2022r. – 86,8%).

Wolne miejsca pracy i miejsca aktywizacji zawodowej		Zgłoszone do PUP w lutym 2023r.	W tym subsydiowane
<b>ogółem</b>		137	97
z ogółem	<b>zatrudnienie lub inna praca zarobkowa</b>	112	72
	<b>miejsca aktywizacji zawodowej</b>	25	25
	z staże	3	3
	tego prace społecznie użyteczne	22	22
<b>dla niepełnosprawnych</b>		2	0

Wśród **wolnych miejsc zatrudnienia** zgłoszonych do PUP w lutym br. – 43,1% stanowiły miejsca pracy zgłoszone z sektora publicznego (w miesiącu poprzednim 38,4%).

Przemyśl, dnia 07.03.2023r.

**POZIOM I STRUKTURA BEZROBOCIA WEDŁUG MIASTA I GMIN W LUTYM 2023 R.**

Wyszczególnienie	Bezrobotni Zarejestrowani wg stanu na:		w tym:						Nowo zarejestrowani bezrobotni "napływ"	Wyrejestrowani bezrobotni "odpływ"	W tym z powodu podjęcia pracy ogółem	Z tego pracy niesubsydiowanej
	31.01.2023	28.02.2023	Kobiety	Z prawem do zasiłku	Zwolnieni z przyczyn dot. zakładu pracy	Osoby będące w szczególnej sytuacji na rynku pracy	W tym w wieku do 25 lat					
			3	4	5	6	7	8				
<b>1</b>			<b>3</b>	<b>4</b>	<b>5</b>	<b>6</b>	<b>7</b>	<b>8</b>	<b>9</b>	<b>10</b>	<b>11</b>	
<b>OGÓŁEM</b>	<b>5815</b>	<b>5705</b>	<b>2860</b>	<b>762</b>	<b>139</b>	<b>5035</b>	<b>650</b>	<b>431</b>	<b>541</b>	<b>249</b>	<b>136</b>	
<b>z tego: Powiat grodzki</b>	<b>2597</b>	<b>2556</b>	<b>1229</b>	<b>301</b>	<b>62</b>	<b>2241</b>	<b>213</b>	<b>184</b>	<b>225</b>	<b>105</b>	<b>76</b>	
<b>Powiat ziemski w tym:</b>	<b>3218</b>	<b>3149</b>	<b>1631</b>	<b>461</b>	<b>77</b>	<b>2794</b>	<b>437</b>	<b>247</b>	<b>316</b>	<b>144</b>	<b>109</b>	
Gmina Bircza	351	332	184	52	3	298	60	19	38	14	9	
Miasto-Gmina Dubiecko	390	386	211	51	11	352	64	40	44	27	20	
Gmina Fredropol	225	225	128	35	5	199	31	19	19	9	7	
Gmina Krasieczyn	260	262	135	31	7	236	27	19	17	7	4	
Gmina Krzywca	240	244	118	36	5	211	34	22	18	9	5	
Gmina Medyka	318	313	154	50	10	275	30	18	23	13	10	
Gmina Orly	329	317	163	58	6	276	43	25	37	16	14	
Gmina Przemysł	401	380	188	47	16	340	63	28	49	19	16	
Gmina Stubno	170	171	91	26	6	141	20	13	12	6	4	
Gmina Żurawica	534	519	259	75	8	466	65	44	59	24	20	