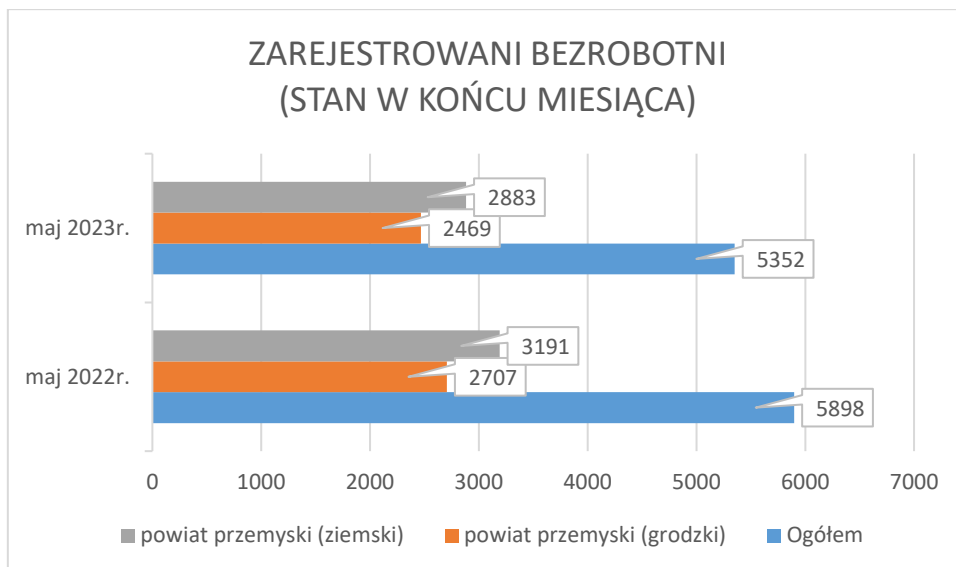




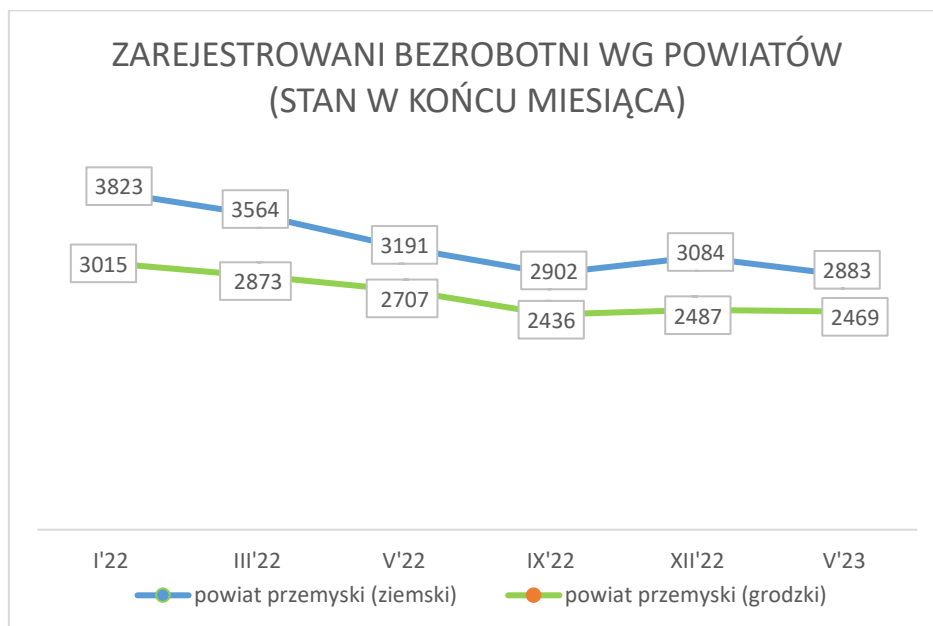
POWIATOWY URZĄD PRACY W PRZEMYŚLU

Sygnalna informacja o sytuacji na przemyskim rynku pracy w maju 2023 r.

Według stanu na 31.05.2023r. w Powiatowym Urzędzie Pracy w Przemyślu zarejestrowanych było 5352 bezrobotnych tj. o 87 osób mniej niż w miesiącu poprzednim. W porównaniu do analogicznego okresu roku ubiegłego liczba bezrobotnych jest mniejsza o 546 osób tj. 10,2%.



Ilość bezrobotnych zamieszkałych w Przemyślu w końcu maja 2023r. wynosiła 2469 osób (tj. 46,1% ogółu bezrobotnych) i w porównaniu do miesiąca poprzedniego była mniejsza o 23 osoby. Ilość bezrobotnych zamieszkałych w powiecie ziemskim była mniejsza o 64 osoby i na koniec maja 2023r. wynosiła 2883 osoby (tj. 53,9% ogółu bezrobotnych).

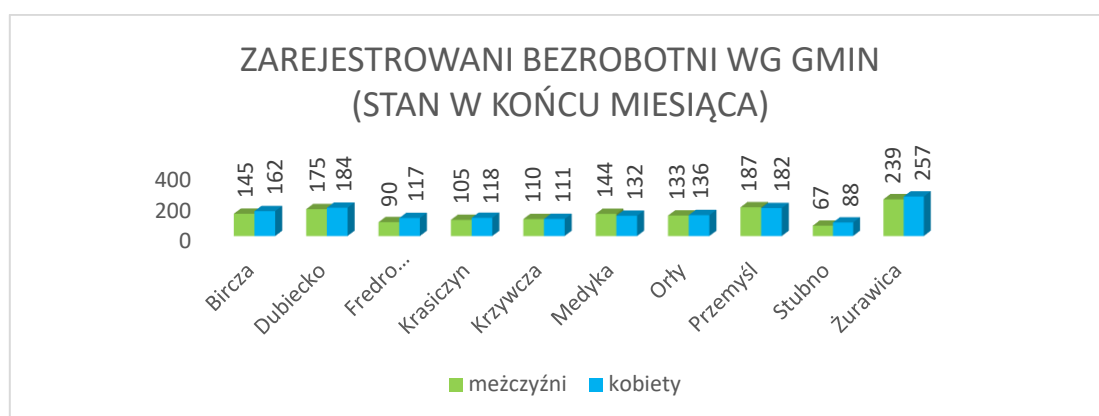


Stopa bezrobocia

(procentowy udział liczby bezrobotnych w liczbie ludności aktywnej zawodowo).

LP.	Wyszczególnienie	Stopa bezrobocia wg stanu na:	
		31.03.2023	30.04.2023
1.	POLSKA	5,4%	5,2%
2.	Województwo Podkarpackie	9%	8,8%
3.	Powiat przemyski	17,4%	16,9%
4.	Miasto Przemyśl	9,5%	9,4%

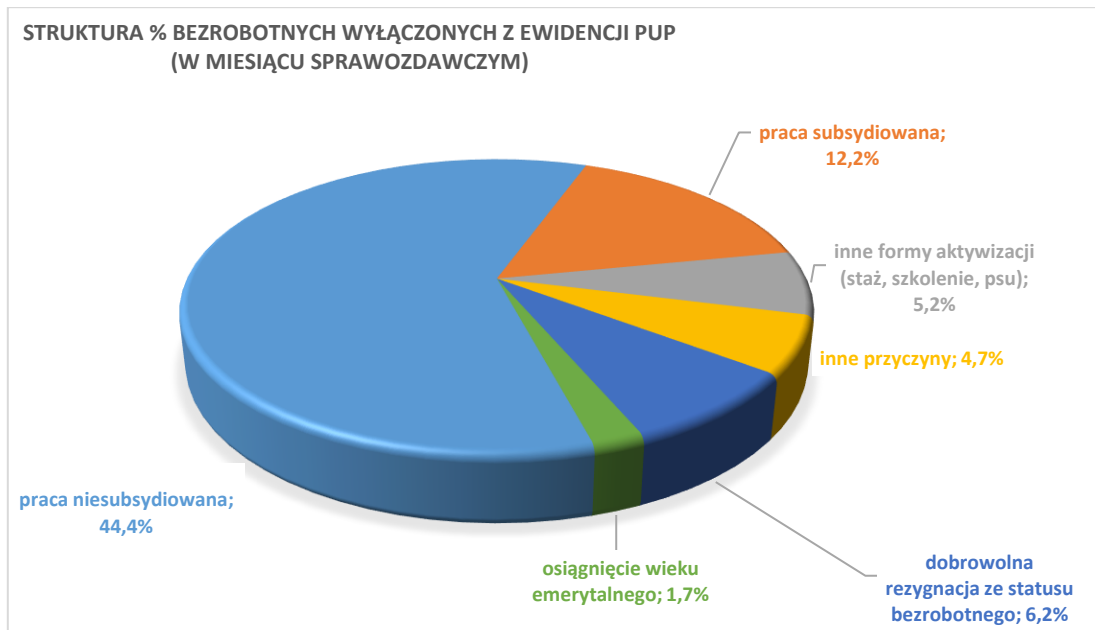
Największy udział w ogólnej liczbie zarejestrowanych bezrobotnych w powiecie przemyskim ziemskim stanowili bezrobotni z gminy Żurawica – 17,2%; gminy Dubiecko – 12,5%; gminy Przemyśl – 12,8%; gminy Bircza – 10,6%, gminy Medyka – 9,6%, gminy Orły – 9,3%; natomiast najmniejszy udział stanowili bezrobotni z gminy Stubno – 5,4%.



Napływ i odpływ bezrobotnych w maju 2023r.

W maju 2023r. w urzędzie pracy zarejestrowało się 447 nowych bezrobotnych, (w miesiącu poprzednim 404 osoby). Z ewidencji bezrobotnych wykreślono 534 osoby (w miesiącu poprzednim 534 osoby).

Przyczyny wyłączeń z ewidencji bezrobotnych		Liczba osób
podjęcia pracy niesubsydiowanej		237
podjęcia pracy subsydiowanej		65
z tego	prac interwencyjnych	23
	robót publicznych	0
	podjęcia działalności gospodarczej	15
	podjęcia pracy w ramach refundacji kosztów zatrudnienia	8
	bon na zasiedlenie	10
	inne	9
rozpoczęcia szkolenia		3
rozpoczęcia stażu		21
rozpoczęcia prac społecznie użytecznych		4
odmowy przyjęcia propozycji pracy lub innej formy pomocy		4
niepotwierdzenia gotowości do podjęcia pracy		130
dobrowolnej rezygnacji ze statusu bezrobotnego		33
podjęcia nauki		0
osiągnięcia wieku emerytalnego		9
nabycia praw emerytalnych lub rentowych		1
nabycia uprawnień do świadczenia przedemerytalnego		2
innych przyczyn		25



Struktura bezrobotnych

Wg stanu na 31.05.2023r. wybrane kategorie bezrobotnych przedstawiały się następująco:

- ❖ **kobiety** stanowiły 49,9% ogółu bezrobotnych (2669 kobiet w tym 1480 zamieszkałych na wsi); w porównaniu do stanu z miesiąca poprzedniego udział kobiet w ogólnej liczbie bezrobotnych zmniejszył się o 47 osób. W ogólnej liczbie bezrobotnych kobiet 867 osób tj. 32,5% stanowiły kobiety, które nie podjęły zatrudnienia po urodzeniu dziecka.
- ❖ **z prawem do zasiłku** zarejestrowane były 724 osoby, które stanowiły 13,5% w ogólnej liczbie bezrobotnych (w m-cu poprzednim odpowiednio: 728 i 13,4%). W omawianej populacji bezrobotni mieszkańcy wsi stanowili 53,5% (w mc-u poprzednim 61,4%).
- ❖ **osoby poprzednio pracujące** w ogólnej liczbie bezrobotnych stanowiły 83,9% (w m-cu poprzednim 83,7%). W ogólnej liczbie poprzednio pracujących, osoby zwolnione z przyczyn dotyczących zakładu pracy, stanowiły 2,6% (w miesiącu poprzednim 2,8%).
- ❖ **bez kwalifikacji zawodowych** zarejestrowanych było 1828 osób, które w ogólnej liczbie bezrobotnych stanowiły 34,2% (w miesiącu poprzednim 34,3%).
- ❖ **bez doświadczenia zawodowego** zarejestrowanych było 1280 osób, które w ogólnej liczbie bezrobotnych stanowiły 23,9% (w poprzednim miesiącu 24,4%).
- ❖ **osoby w okresie 12 miesięcy od dnia ukończenia nauki** stanowiły 2,4% (127 osób) w ogólnej liczbie bezrobotnych (w m-cu poprzednim: 2,2% i 119 osób)
- ❖ **cudzoziemcy** stanowili 1,1% (58 osób) w ogólnej liczbie bezrobotnych (w miesiącu poprzednim: 1% i 57 osób).

Osoby bezrobotne będące w szczególnej sytuacji na rynku pracy

Wyszczególnienie		Stan na:		Wzrost/ spadek w porównaniu do miesiąca poprzedniego	% udział w ogólnej liczbie bezrobotnych wg stanu na 31.05.2023r.
		30.04.2023	31.05.2023		
Liczba osób bezrobotnych będących w szczególnej sytuacji na rynku pracy		4834	4741	93	88,6
wybrane kategorie	osoby do 30 roku życia	1237	1215	22	22,7
	w tym do 25 roku życia	597	595	2	11,1
	długotrwale bezrobotne	3445	3405	40	63,6
	powyżej 50 roku życia	1490	1460	30	27,3
	posiadające co najmniej 1 dziecko do 6 roku życia	935	911	24	17,0
	Posiadające co najmniej 1 dziecko niepełnosprawne do 18 roku życia	14	14	0	0,3
	niepełnosprawni	379	379	0	7,1

Wg stanu na 31.05.2023r. w ewidencji Powiatowego Urzędu Pracy w Przemyślu było **130 osób poszukujących pracy** (nieposiadających statusu osoby bezrobotnej) w tym **93 osoby niepełnosprawne** nie pozostające w zatrudnieniu (w m-cu poprzednim **132** osoby poszukujących pracy i **90** osób niepełnosprawnych).

Osoby bezrobotne w aktywnych formach przeciwdziałania bezrobociu – stan na koniec maja 2023r.

Wyszczególnienie		Razem	kobiety
osoby bezrobotne zatrudnione	przy pracach interwencyjnych	213	134
	przy robotach publicznych	57	24
osoby bezrobotne odbywające	szkolenie	6	0
	staż	74	55
	prace społecznie użyteczne	99	52

Wolne miejsca pracy i miejsca aktywizacji zawodowej w maju 2023r.

W maju 2023r. w dyspozycji PUP było 171 ofert (w maju roku ubiegłego – 254 oferty). W ogólnej liczbie ofert 38,6% stanowiły oferty subsydiowane ze środków Funduszu Pracy i Europejskiego Funduszu Społecznego (w maju 2022r. – 38,6%).

Wolne miejsca pracy i miejsca aktywizacji zawodowej		Zgłoszone do PUP w maju 2023r.	W tym subsydiowane
ogółem		171	66
z ogółem	zatrudnienie lub inna praca zarobkowa	151	46
	miejsca aktywizacji zawodowej	20	20
	z staże	17	17
	tego prace społecznie użyteczne	3	3
dla niepełnosprawnych		1	1

Wśród **wolnych miejsc zatrudnienia** zgłoszonych do PUP w maju br. – 28,1% stanowiły miejsca pracy zgłoszone z sektora publicznego (w miesiącu poprzednim 28,8%).

Przemyśl, dnia 12.06.2023r.

POZIOM I STRUKTURA BEZROBOCIA WEDŁUG MIASTA I GMIN W MAJU 2023 R.

Wyszczególnienie	Bezrobotni Zarejestrowani wg stanu na:		w tym:						Wyrejestrowani bezrobotni "odpływ"	W tym z powodu podjęcia pracy ogółem	Z tego pracy niesubsydiowanej
	30.04.2023	31.05.2023	Kobiety	Z prawem do zasiłku	Zwolnieni z przyczyn dot. zakładu pracy	Osoby będące w szczególnej sytuacji na rynku pracy	W tym w wieku do 25 lat	Nowo zarejestrowani bezrobotni "napływ"			
	3	4	5	6	7	8	9	10			
1			3	4	5	6	7	8	9	10	11
OGÓŁEM	5439	5352	2669	724	137	4741	595	447	534	302	237
z tego:											
Powiat grodzki	2492	2469	1181	288	58	2171	217	204	227	127	103
Powiat ziemski	2947	2883	1488	436	79	2570	378	243	307	175	134
w tym:											
Gmina Bircza	315	307	162	45	4	271	55	20	28	16	12
Miasto-Gmina Dubiecko	368	359	184	55	11	328	51	33	42	18	18
Gmina Fredropol	210	207	117	33	4	189	27	21	24	12	8
Gmina Krasieczyn	237	223	118	29	7	203	12	10	24	11	9
Gmina Krzywca	228	221	111	35	6	190	31	19	26	18	11
Gmina Medyka	290	276	132	45	10	243	24	21	35	17	10
Gmina Orly	274	269	136	45	4	232	35	29	34	21	18
Gmina Przemysł	365	369	182	52	18	332	54	35	34	22	16
Gmina Stubno	164	155	88	22	4	133	26	8	17	10	8
Gmina Żurawica	496	496	257	74	11	448	63	47	47	30	24