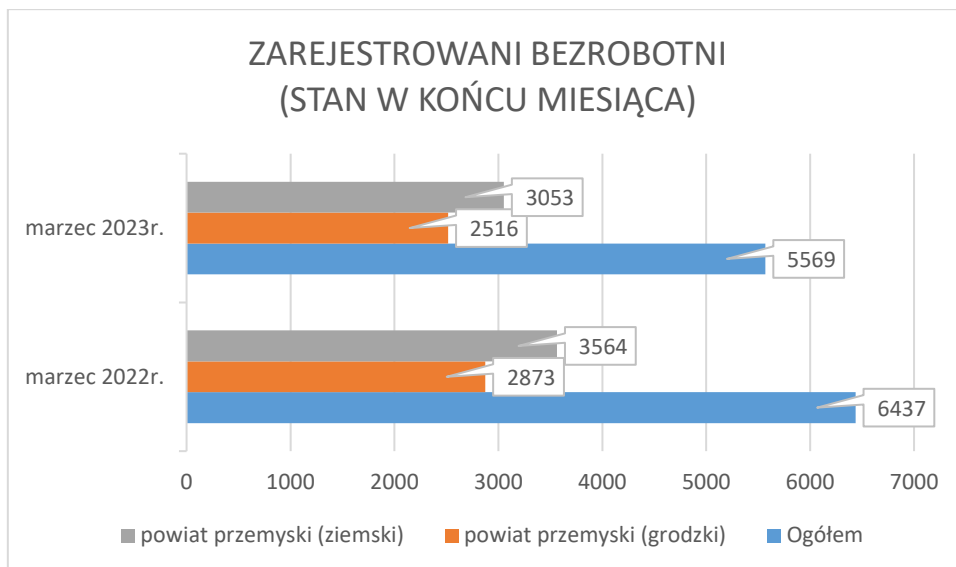




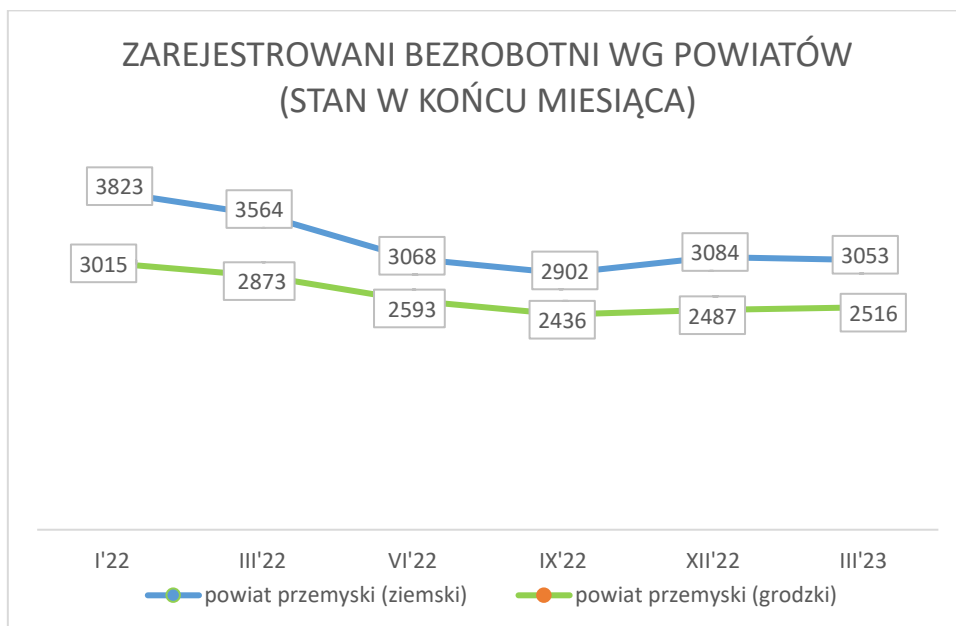
POWIATOWY URZĄD PRACY W PRZEMYSŁU

Sygnalna informacja o sytuacji na przemyskim rynku pracy w marcu 2023 r.

Według stanu na 31.03.2023r. w Powiatowym Urzędzie Pracy w Przemysłu zarejestrowanych było 5569 bezrobotnych tj. o 136 osób mniej niż w miesiącu poprzednim. W porównaniu do analogicznego okresu roku ubiegłego liczba bezrobotnych jest mniejsza o 868 osób tj. 15,6%.



Ilość bezrobotnych zamieszkałych w Przemysłu w końcu marca 2023r. wynosiła 2516 osób (tj. 45,2% ogółu bezrobotnych) i w porównaniu do miesiąca poprzedniego była mniejsza o 40 osób. Ilość bezrobotnych zamieszkałych w powiecie ziemskim była mniejsza o 96 osób i na koniec marca 2023r. wynosiła 3053 osoby (tj. 54,8% ogółu bezrobotnych).

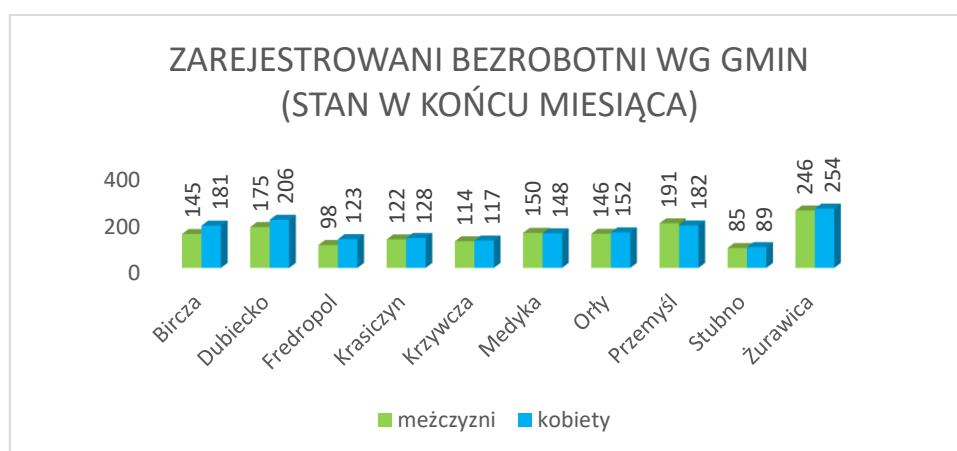


Stopa bezrobocia

(procentowy udział liczby bezrobotnych w liczbie ludności aktywnej zawodowo).

LP.	Wyszczególnienie	Stopa bezrobocia wg stanu na:	
		31.01.2023	28.02.2023
1.	POLSKA	5,5%	5,5%
2.	Województwo Podkarpackie	9,2%	9,2%
3.	Powiat przemyski	18,2%	17,9%
4.	Miasto Przemyśl	9,8%	9,7%

Największy udział w ogólnej liczbie zarejestrowanych bezrobotnych w powiecie przemyskim ziemskim stanowili bezrobotni z gminy Żurawica – 16,4%; gminy Dubiecko – 12,5%; gminy Przemysł – 12,2%; gminy Bircza – 10,7%, gminy Orły oraz gminy Medyka – 9,8%; natomiast najmniejszy udział stanowili bezrobotni z gminy Stubno – 5,7%.



Napływ i odpływ bezrobotnych w marcu 2023r.

W marcu 2023r. w urzędzie pracy zarejestrowało się 454 nowych bezrobotnych, (w miesiącu poprzednim 431 osób). Z ewidencji bezrobotnych wykreślono 590 osób (w miesiącu poprzednim 541 osób).

Przyczyny wyłączeń z ewidencji bezrobotnych		Liczba osób
podjęcia pracy niesubsydiowanej		231
podjęcia pracy subsydiowanej		108
z tego	prac interwencyjnych	32
	robót publicznych	36
	podjęcia działalności gospodarczej	11
	podjęcia pracy w ramach refundacji kosztów zatrudnienia	15
	bon na zasiedlenie	12
	inne	2
rozpoczęcia szkolenia		2
rozpoczęcia stażu		4
rozpoczęcia prac społecznie użytecznych		16
odmowy przyjęcia propozycji pracy lub innej formy pomocy		5
niepotwierdzenia gotowości do podjęcia pracy		115
dobrowolnej rezygnacji ze statusu bezrobotnego		45
podjęcia nauki		0
osiągnięcia wieku emerytalnego		14
nabycia praw emerytalnych lub rentowych		0
nabycia uprawnień do świadczenia przedemerytalnego		1
innych przyczyn		49



Struktura bezrobotnych

Wg stanu na 31.03.2023r. wybrane kategorie bezrobotnych przedstawiały się następująco:

- ❖ **kobiety** stanowiły 50,1% ogółu bezrobotnych (2789 kobiet w tym 1573 zamieszkałych na wsi); w porównaniu do stanu z miesiąca poprzedniego udział kobiet w ogólnej liczbie bezrobotnych zmniejszył się o 71 osób. W ogólnej liczbie bezrobotnych kobiet 886 osób tj. 31,8% stanowiły kobiety, które nie podjęły zatrudnienia po urodzeniu dziecka.
- ❖ **z prawem do zasiłku** zarejestrowanych było 749 osób, które stanowiły 13,4% w ogólnej liczbie bezrobotnych (w m-cu poprzednim odpowiednio: 762 i 13,4%). W omawianej populacji bezrobotni mieszkańcy wsi stanowili 60,7% (w mc-u poprzednim 60,1%).
- ❖ **osoby poprzednio pracujące** w ogólnej liczbie bezrobotnych stanowiły 83,9% (w m-cu poprzednim 83,9%). W ogólnej liczbie poprzednio pracujących, osoby zwolnione z przyczyn dotyczących zakładu pracy, stanowiły 2,8% (w miesiącu poprzednim 2,9%).
- ❖ **bez kwalifikacji zawodowych** zarejestrowane były 1923 osoby, które w ogólnej liczbie bezrobotnych stanowiły 34,6% (w miesiącu poprzednim 34,1%).
- ❖ **bez doświadczenia zawodowego** zarejestrowanych było 1347 osób, które w ogólnej liczbie bezrobotnych stanowiły 24,2% (w poprzednim miesiącu 24,1%).
- ❖ **osoby w okresie 12 miesięcy od dnia ukończenia nauki** stanowiły 4,1% (230 osób) w ogólnej liczbie bezrobotnych (w m-cu poprzednim: 4,4% i 249 osób)
- ❖ **cudzoziemcy** stanowili 1% (53 osoby) w ogólnej liczbie bezrobotnych (w miesiącu poprzednim: 1% i 56 osób).

Osoby bezrobotne będące w szczególnej sytuacji na rynku pracy

Wyszczególnienie	Stan na:		Wzrost/ spadek w porównaniu do miesiąca poprzedniego	% udział w ogólnej liczbie bezrobotnych wg stanu na 31.03.2023r.	
	28.02.2023	31.03.2023			
Ogółem	5035	4929	-106	88,6	
z tego	osoby do 30 roku życia	1310	1263	-47	22,7
	w tym do 25 roku życia	650	633	-17	11,4
	długotrwale bezrobotne	3558	3495	-63	62,8
	powyżej 50 roku życia	1531	1514	-17	27,2
	posiadające co najmniej 1 dziecko do 6 roku życia	965	943	-22	16,9
	Posiadające co najmniej 1 dziecko niepełnosprawne do 18 roku życia	17	16	-1	0,3
	niepełnosprawni	409	398	-11	7,1

Wg stanu na 31.03.2023r. w ewidencji Powiatowego Urzędu Pracy w Przemyślu było **137 osób poszukujących pracy** (nieposiadających statusu osoby bezrobotnej) w tym **90 osób niepełnosprawnych** nie pozostających w zatrudnieniu (w m-cu poprzednim **150** osób poszukujących pracy i **95** osób niepełnosprawnych).

Osoby bezrobotne w aktywnych formach przeciwdziałania bezrobociu – stan w końcu marca 2023r.

Wyszczególnienie		Razem	kobiety
osoby bezrobotne zatrudnione	przy pracach interwencyjnych	237	146
	przy robotach publicznych	42	21
osoby bezrobotne odbywające	szkolenie	7	1
	staż	65	51
	prace społecznie użyteczne	94	50

Wolne miejsca pracy i miejsca aktywizacji zawodowej w marcu 2023r.

W marcu 2023r. w dyspozycji PUP były 154 oferty (w marcu roku ubiegłego – 230 ofert). W ogólnej liczbie ofert 77,9% stanowiły oferty subsydiowane ze środków Funduszu Pracy i Europejskiego Funduszu Społecznego (w marcu 2022r. – 63,9%).

Wolne miejsca pracy i miejsca aktywizacji zawodowej		Zgłoszone do PUP w marcu 2023r.	W tym subsydiowane
ogółem		154	120
z ogółem	zatrudnienie lub inna praca zarobkowa	108	74
	miejsca aktywizacji zawodowej	46	46
	z staże	38	38
	tego prace społecznie użyteczne	8	8
dla niepełnosprawnych		4	1

Wśród **wolnych miejsc zatrudnienia** zgłoszonych do PUP w marcu br. – 38,3% stanowiły miejsca pracy zgłoszone z sektora publicznego (w miesiącu poprzednim 43,1%).

Przemyśl, dnia 11.04.2023r.

POZIOM I STRUKTURA BEZROBOCIA WEDŁUG MIASTA I GMIN W MARCU 2023 R.

Wyszczególnienie	Bezrobotni Zarejestrowani wg stanu na:		w tym:						Wyrejestrowani bezrobotni "odpływ"	Nowo zarejestrowani bezrobotni "napływ"	W tym z powodów podjęcia pracy ogółem	Z tego pracy niesubsydiowanej	
	28.02.2023	31.03.2023	Kobiety	Z prawem do zasiłku	Zwolnieni z przyczyn dot. zakładu pracy	Osoby będące w szczególnej sytuacji na rynku pracy	W tym w wieku do 25 lat						
			3	4	5	6	7						
1			3	4	5	6	7	w marcu 2023 r.			9	10	11
OGÓŁEM	5705	5569	2789	749	132	4929	633	454	590	339	231		
z tego:	2556	2516	1208	291	58	2211	218	212	252	145	106		
Powiat grodzki	3149	3053	1581	458	74	2718	415	242	338	194	125		
Powiat ziemski													
w tym:													
Gmina Bircza	332	326	181	52	4	288	57	25	31	14	8		
Miasto-Gmina Dubiecko	386	381	206	50	10	352	62	24	29	20	15		
Gmina Fredropol	225	221	123	37	5	200	36	26	30	16	12		
Gmina Krasieczyn	262	250	128	32	6	223	23	13	25	16	7		
Gmina Krzywcza	244	231	117	38	5	198	31	15	28	13	4		
Gmina Medyka	313	298	148	43	8	267	27	21	36	17	12		
Gmina Orly	317	298	152	52	6	260	37	23	42	23	14		
Gmina Przemysł	380	373	182	57	17	329	52	28	35	21	15		
Gmina Stubno	171	174	89	23	5	144	21	23	20	12	12		
Gmina Żurawica	519	500	254	74	8	456	68	43	62	42	26		