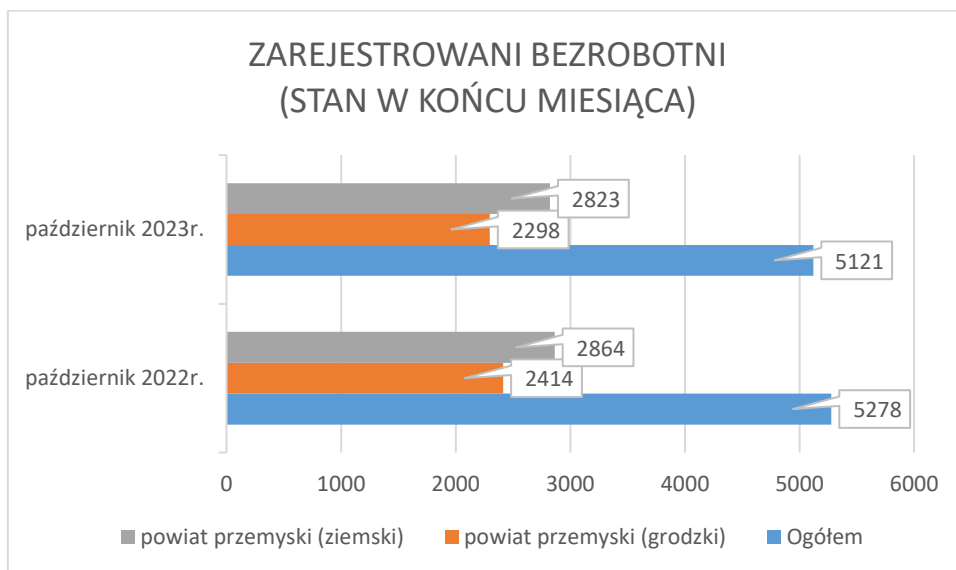




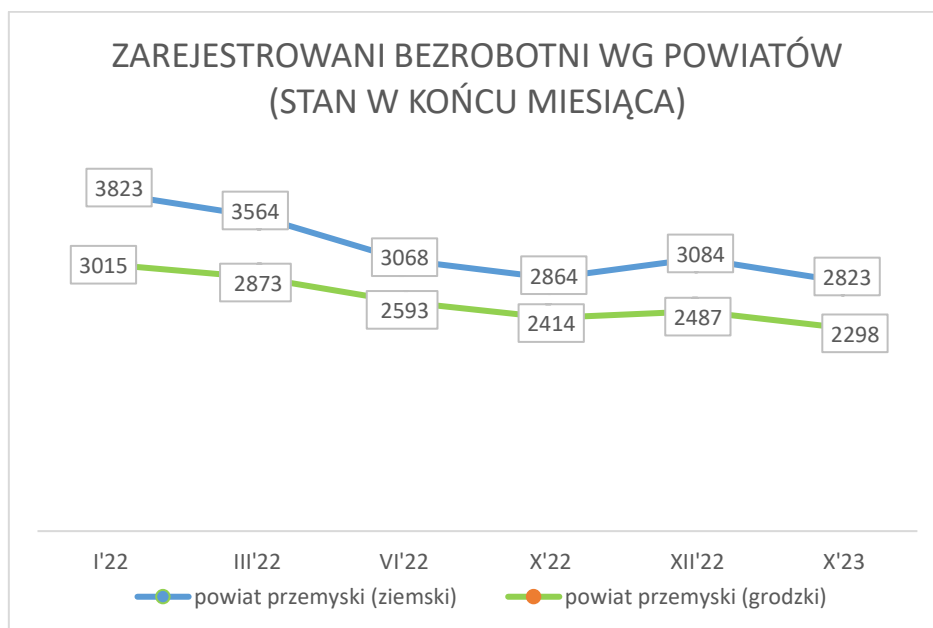
POWIATOWY URZĄD PRACY W PRZEMYŚLU

Sygnalna informacja o sytuacji na przemyskim rynku pracy w październiku 2023 r.

Według stanu na 31.10.2023r. w Powiatowym Urzędzie Pracy w Przemyślu zarejestrowanych było 5121 bezrobotnych tj. o 33 osoby więcej niż w miesiącu poprzednim. W porównaniu do analogicznego okresu roku ubiegłego liczba bezrobotnych jest mniejsza o 157 osób tj. 3,1%.



Ilość bezrobotnych zamieszkałych w Przemyślu w końcu października 2023r. wynosiła 2298 osób (tj. 44,9% ogółu bezrobotnych) i w porównaniu do miesiąca poprzedniego była mniejsza o 28 osób. Ilość bezrobotnych zamieszkałych w powiecie ziemskim była większa o 61 osób i na koniec października 2023r. wynosiła 2823 osoby (tj. 55,1% ogółu bezrobotnych).

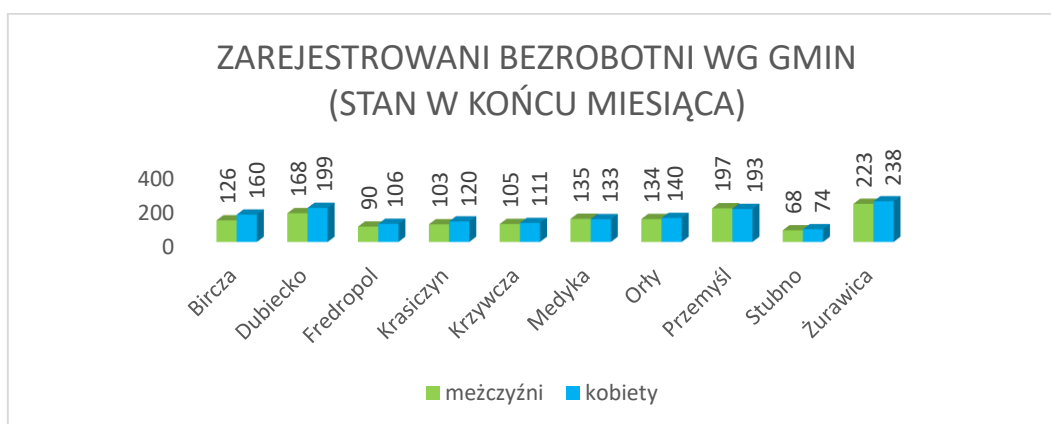


Stopa bezrobocia

(procentowy udział liczby bezrobotnych w liczbie ludności aktywnej zawodowo).

LP.	Wyszczególnienie	Stopa bezrobocia wg stanu na:	
		31.08.2023	30.09.2023
1.	POLSKA	5%	5%
2.	Województwo Podkarpackie	8,5%	8,3%
3.	Powiat przemyski	16%	14,7%
4.	Miasto Przemysł	9%	9,9%

Największy udział w ogólnej liczbie zarejestrowanych bezrobotnych w powiecie przemyskim ziemskim stanowili bezrobotni z gminy Żurawica – 16,3%; gminy Przemysł – 13,8%; gminy Dubiecko – 13%; gminy Bircza – 10,1%, gminy Orły – 9,7%, gminy Medyka – 9,5%; natomiast najmniejszy udział stanowili bezrobotni z gminy Stubno – 5%.



Napływ i odpływ bezrobotnych w październiku 2023r.

W październiku 2023r. w urzędzie pracy zarejestrowało się 585 nowych bezrobotnych, (w miesiącu poprzednim 578 osób). Z ewidencji bezrobotnych wykreślono 552 osoby (w miesiącu poprzednim 590 osób).

Przyczyny wyłączeń z ewidencji bezrobotnych		Liczba osób
podjęcia pracy niesubsydiowanej		223
podjęcia pracy subsydiowanej		92
z tego	prac interwencyjnych	9
	robót publicznych	24
	podjęcia działalności gospodarczej	22
	podjęcia pracy w ramach refundacji kosztów zatrudnienia	13
	bon na zasiedlenie	22
	inne	2
rozpoczęcia szkolenia		4
rozpoczęcia stażu		12
rozpoczęcia prac społecznie użytecznych		2
odmowy przyjęcia propozycji pracy lub innej formy pomocy		1
niepotwierdzenia gotowości do podjęcia pracy		123
dobrowolnej rezygnacji ze statusu bezrobotnego		23
podjęcia nauki		35
osiągnięcia wieku emerytalnego		5
nabycia praw emerytalnych lub rentowych		1
nabycia uprawnień do świadczenia przedemerytalnego		2
innych przyczyn		29



Struktura bezrobotnych

Wg stanu na 31.10.2023r. wybrane kategorie bezrobotnych przedstawiały się następująco:

- ❖ **kobiety** stanowiły 51,3% ogółu bezrobotnych (2625 kobiet w tym 1465 zamieszkałych na wsi); w porównaniu do stanu z miesiąca poprzedniego udział kobiet w ogólnej liczbie bezrobotnych zwiększył się o 11 osób. W ogólnej liczbie bezrobotnych kobiet 826 osób tj. 31,5% stanowiły kobiety, które nie podjęły zatrudnienia po urodzeniu dziecka.
- ❖ **z prawem do zasiłku** zarejestrowane były 682 osoby, które stanowiły 13,3% w ogólnej liczbie bezrobotnych (w m-cu poprzednim odpowiednio: 668 i 14,4%). W omawianej populacji bezrobotni mieszkańcy wsi stanowili 59,5% (w mc-u poprzednim 58,7%).
- ❖ **osoby poprzednio pracujące** w ogólnej liczbie bezrobotnych stanowiły 83,3% (w m-cu poprzednim 83,4%). W ogólnej liczbie poprzednio pracujących, osoby zwolnione z przyczyn dotyczących zakładu pracy, stanowiły 3,5% (w miesiącu poprzednim 3,5%).
- ❖ **bez kwalifikacji zawodowych** zarejestrowanych było 1780 osób, które w ogólnej liczbie bezrobotnych stanowiły 34,8% (w miesiącu poprzednim 34,7%).
- ❖ **bez doświadczenia zawodowego** zarejestrowanych było 1265 osób, które w ogólnej liczbie bezrobotnych stanowiły 24,7% (w poprzednim miesiącu 25%).
- ❖ **osoby w okresie 12 miesięcy od dnia ukończenia nauki** stanowiły 3,6% (183 osoby) w ogólnej liczbie bezrobotnych (w m-cu poprzednim: 3,1% i 158 osób)
- ❖ **cudzoziemcy** stanowili 1,3% (67 osób) w ogólnej liczbie bezrobotnych (w miesiącu poprzednim: 1,3% i 64 osoby).

Osoby bezrobotne będące w szczególnej sytuacji na rynku pracy

Wyszczególnienie	Stan na:		Wzrost/ spadek w porównaniu do miesiąca poprzedniego	% udział w ogólnej liczbie bezrobotnych wg stanu na 31.10.2023r.	
	30.09.2023	31.10.2023			
Liczba osób bezrobotnych będących w szczególnej sytuacji na rynku pracy	4511	4524	+13	88,3	
wybrane kategorie	osoby do 30 roku życia	1201	1187	-14	23,2
	w tym do 25 roku życia	610	603	-7	11,8
	długotrwale bezrobotne	3200	3201	+1	62,5
	powyżej 50 roku życia	1351	1377	+26	26,9
	posiadające co najmniej 1 dziecko do 6 roku życia	892	880	-12	17,2
	Posiadające co najmniej 1 dziecko niepełnosprawne do 18 roku życia	10	17	+7	0,3
	niepełnosprawni	371	361	-10	7,0

Wg stanu na 31.10.2023r. w ewidencji Powiatowego Urzędu Pracy w Przemyślu były **133 osoby poszukujące pracy** (nieposiadające statusu osoby bezrobotnej) w tym **90 osób niepełnosprawnych** niepozostających w zatrudnieniu (w m-cu poprzednim **129** osób poszukujących pracy i **87** osób niepełnosprawnych).

Osoby bezrobotne w aktywnych formach przeciwdziałania bezrobociu – stan na koniec października 2023r.

Wyszczególnienie		Razem	kobiety
osoby bezrobotne zatrudnione	przy pracach interwencyjnych	194	123
	przy robotach publicznych	46	22
osoby bezrobotne odbywające	szkolenie	4	2
	staż	103	85
	prace społecznie użyteczne	98	52

Wolne miejsca pracy i miejsca aktywizacji zawodowej w październiku 2023r.

W październiku 2023r. w dyspozycji PUP było 110 ofert (w październiku roku ubiegłego – 126 ofert). W ogólnej liczbie ofert 45,5% stanowiły oferty subsydiowane ze środków Funduszu Pracy i Europejskiego Funduszu Społecznego (w październiku 2022r. – 68,3%).

Wolne miejsca pracy i miejsca aktywizacji zawodowej		Zgłoszone do PUP w październiku 2023r.	W tym subsydiowane
ogółem		110	50
z ogółem	zatrudnienie lub inna praca zarobkowa	89	29
	miejsca aktywizacji zawodowej	21	21
	z staże	18	18
	tego prace społecznie użyteczne	3	3
dla niepełnosprawnych		1	0

Wśród **wolnych miejsc zatrudnienia** zgłoszonych do PUP w październiku br. – 37,3% stanowiły miejsca pracy zgłoszone z sektora publicznego (w miesiącu poprzednim 34,7%).

Przemyśl, dnia 07.11.2023r.

POZIOM I STRUKTURA BEZROBOCIA WEDŁUG MIASTA I GMIN W PAŹDZIERNIKU 2023 R.

Wyszczególnienie	Bezrobotni Zarejestrowani wg stanu na:		w tym:						Wyrejestrowani bezrobotni "odptyw"	Nowo zarejestrowani bezrobotni "napływ"	W tym z powodu podjęcia pracy ogółem	Z tego pracy niesubsydowanej
	30.09.2023	31.10.2023	Kobiety	Z prawem do zasięgu	Zwolnieni z przyczyn dot. zakładu pracy	Osoby będące w szczególnej sytuacji na rynku pracy	W tym w wieku do 25 lat					
1			3	4	5	6	7	9	8	10	11	
OGÓŁEM	5088	5121	2625	682	148	4524	603	552	585	315	223	
z tego:	2326	2298	1151	271	68	2008	214	246	218	130	99	
Powiat grodzki	2762	2823	1474	411	80	2516	389	306	367	185	124	
w tym:												
Gmina Bircza	283	286	160	38	5	256	51	25	28	14	11	
Miasto-Gmina Dubiecko	352	367	199	46	10	331	55	36	51	26	22	
Gmina Fredropol	190	196	106	32	4	176	29	23	29	11	8	
Gmina Krasiczyn	219	223	120	27	5	201	17	27	31	12	8	
Gmina Krzywczka	210	216	111	31	7	193	35	26	32	20	9	
Gmina Medyka	274	268	133	46	9	242	26	36	30	20	14	
Gmina Orly	271	274	140	49	11	243	39	35	38	30	16	
Gmina Przemysł	378	390	193	57	11	334	48	42	54	26	16	
Gmina Stubno	140	142	74	19	4	122	20	13	15	4	2	
Gmina Żurawica	445	461	238	66	14	418	69	43	59	22	18	