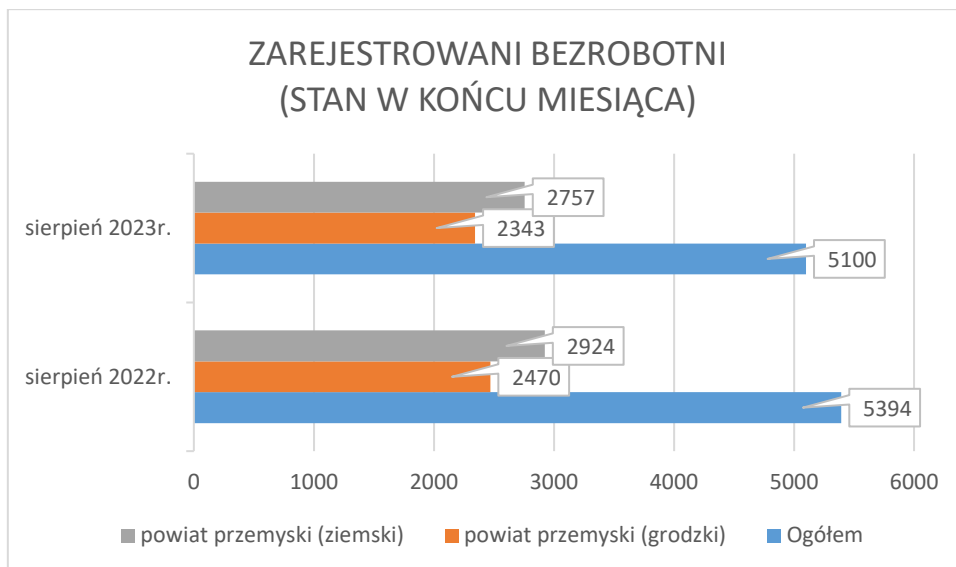




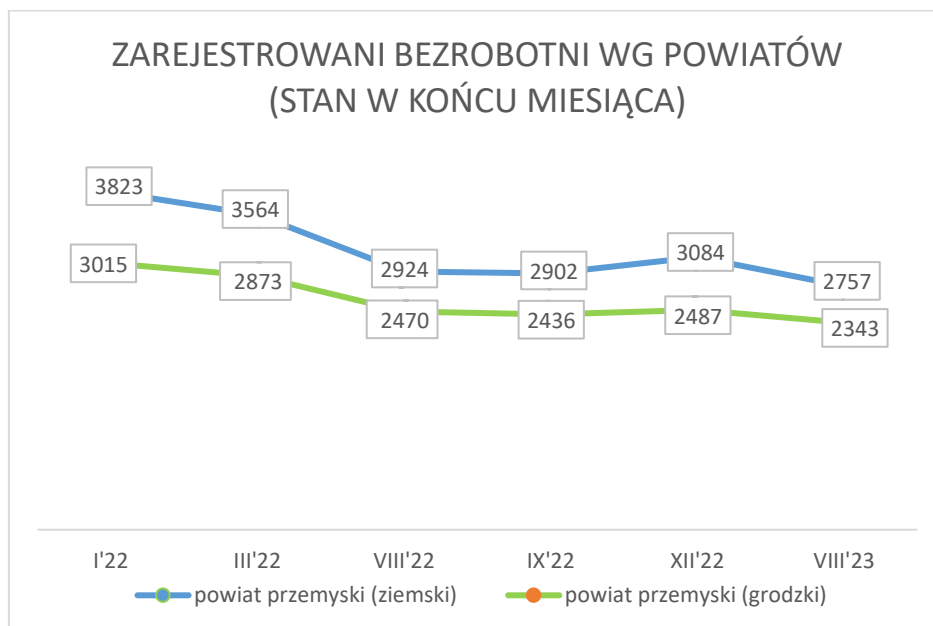
## POWIATOWY URZĄD PRACY W PRZEMYŚLU

### Sygnalna informacja o sytuacji na przemyskim rynku pracy w sierpniu 2023 r.

Według stanu na 31.08.2023r. w Powiatowym Urzędzie Pracy w Przemyślu zarejestrowanych było 5100 bezrobotnych tj. o 14 osób mniej niż w miesiącu poprzednim. W porównaniu do analogicznego okresu roku ubiegłego liczba bezrobotnych jest mniejsza o 294 osoby tj. 5,8%.



Ilość bezrobotnych zamieszkałych w Przemyślu w końcu sierpnia 2023r. wynosiła 2343 osoby (tj. 45,9% ogółu bezrobotnych) i w porównaniu do miesiąca poprzedniego była mniejsza o 31 osób. Ilość bezrobotnych zamieszkałych w powiecie ziemskim była większa o 17 osób i na koniec sierpnia 2023r. wynosiła 2757 osób (tj. 54,1% ogółu bezrobotnych).

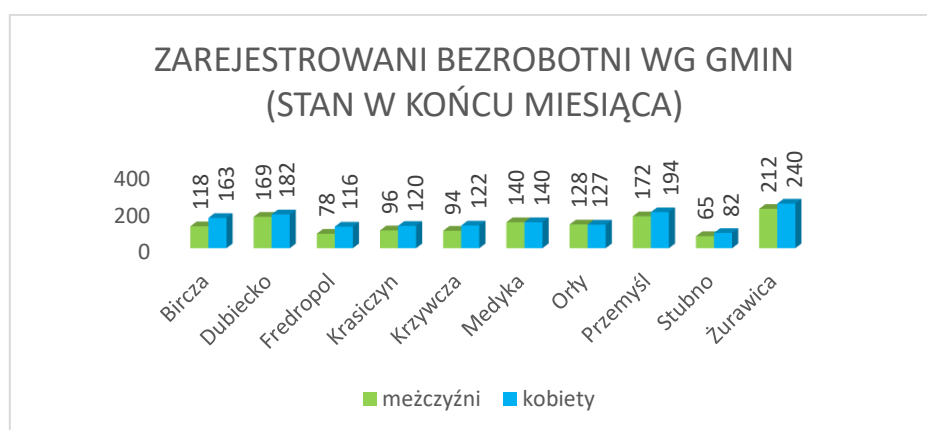


### Stopa bezrobocia

(procentowy udział liczby bezrobotnych w liczbie ludności aktywnej zawodowo).

LP.	Wyszczególnienie	Stopa bezrobocia wg stanu na:	
		30.06.2023	31.07.2023
1.	POLSKA	5%	5%
2.	Województwo Podkarpackie	8,4%	8,4%
3.	Powiat przemyski	16,2%	15,9%
4.	Miasto Przemyśl	9,2%	9,1%

Największy udział w ogólnej liczbie zarejestrowanych bezrobotnych w powiecie przemyskim ziemskim stanowili bezrobotni z gminy Żurawica – 16,4%; gminy Przemyśl – 13,3%; gminy Dubiecko – 12,7%; gminy Bircza – 10,2%, gminy Medyka – 10,2%, gminy Orły – 9,2%; natomiast najmniejszy udział stanowili bezrobotni z gminy Stubno – 5,3%.



### Napływ i odpływ bezrobotnych w sierpniu 2023r.

W sierpniu 2023r. w urzędzie pracy zarejestrowało się 499 nowych bezrobotnych, (w miesiącu poprzednim 434 osoby). Z ewidencji bezrobotnych wykreślono 513 osób (w miesiącu poprzednim 529 osób).

Przyczyny wyłączeń z ewidencji bezrobotnych		Liczba osób
podjęcia pracy niesubsydiowanej		197
podjęcia pracy subsydiowanej		50
z tego	prac interwencyjnych	3
	robót publicznych	1
	podjęcia działalności gospodarczej	18
	podjęcia pracy w ramach refundacji kosztów zatrudnienia	14
	bon na zasiedlenie	11
	inne	3
rozpoczęcia szkolenia		8
rozpoczęcia stażu		25
rozpoczęcia prac społecznie użytecznych		3
odmowy przyjęcia propozycji pracy lub innej formy pomocy		5
niepotwierdzenia gotowości do podjęcia pracy		144
dobrowolnej rezygnacji ze statusu bezrobotnego		31
podjęcia nauki		0
osiągnięcia wieku emerytalnego		6
nabycia praw emerytalnych lub rentowych		6
nabycia uprawnień do świadczenia przedemerytalnego		7
innych przyczyn		31



### Struktura bezrobotnych

Wg stanu na 31.08.2023r. wybrane kategorie bezrobotnych przedstawiały się następująco:

- ❖ **kobiety** stanowiły 52,5% ogółu bezrobotnych (2676 kobiet w tym 1479 zamieszkałych na wsi); w porównaniu do stanu z miesiąca poprzedniego udział kobiet w ogólnej liczbie bezrobotnych zwiększył się o 48 osób. W ogólnej liczbie bezrobotnych kobiet 850 osób tj. 31,8% stanowiły kobiety, które nie podjęły zatrudnienia po urodzeniu dziecka.
- ❖ **z prawem do zasiłku** zarejestrowanych było 676 osób, które stanowiły 13,3% w ogólnej liczbie bezrobotnych (w m-cu poprzednim odpowiednio: 682 i 13,3%). W omawianej populacji bezrobotni mieszkańcy wsi stanowili 58% (w mc-u poprzednim 58,9%).
- ❖ **osoby poprzednio pracujące** w ogólnej liczbie bezrobotnych stanowiły 83,9% (w m-cu poprzednim 84,2%). W ogólnej liczbie poprzednio pracujących, osoby zwolnione z przyczyn dotyczących zakładu pracy, stanowiły 3,1% (w miesiącu poprzednim 3,1%).
- ❖ **bez kwalifikacji zawodowych** zarejestrowane były 1752 osoby, które w ogólnej liczbie bezrobotnych stanowiły 34,4% (w miesiącu poprzednim 33,9%).
- ❖ **bez doświadczenia zawodowego** zarejestrowanych było 1235 osób, które w ogólnej liczbie bezrobotnych stanowiły 24,2% (w poprzednim miesiącu 23,9%).
- ❖ **osoby w okresie 12 miesięcy od dnia ukończenia nauki** stanowiły 2,3% (115 osób) w ogólnej liczbie bezrobotnych (w m-cu poprzednim: 1,7% i 86 osób)
- ❖  **cudzoziemcy** stanowili 1,2% (62 osoby) w ogólnej liczbie bezrobotnych (w miesiącu poprzednim: 1,1% i 56 osób).

### Osoby bezrobotne będące w szczególnej sytuacji na rynku pracy

Wyszczególnienie		Stan na:		Wzrost/ spadek w porównaniu do miesiąca poprzedniego	% udział w ogólnej liczbie bezrobotnych wg stanu na 31.08.2023r.
		31.07.2023	31.08.2023		
<b>Liczba osób bezrobotnych będących w szczególnej sytuacji na rynku pracy</b>		<b>4515</b>	<b>4518</b>	<b>+3</b>	<b>88,6</b>
<b>wybrane kategorie</b>	osoby do 30 roku życia	1120	1143	+23	22,4
	w tym do 25 roku życia	548	561	+13	11,0
	długotrwale bezrobotne	3260	3243	-17	63,6
	powyżej 50 roku życia	1380	1350	-30	26,5
	posiadające co najmniej 1 dziecko do 6 roku życia	900	910	+10	17,8
	Posiadające co najmniej 1 dziecko niepełnosprawne do 18 roku życia	13	12	-1	0,2
	niepełnosprawni	372	376	+4	7,4

Wg stanu na 31.08.2023r. w ewidencji Powiatowego Urzędu Pracy w Przemyślu było **126 osób poszukujących pracy** (nieposiadających statusu osoby bezrobotnej) w tym **85 osób niepełnosprawnych** niepozostających w zatrudnieniu (w m-cu poprzednim **124** osoby poszukujące pracy i **86** osób niepełnosprawnych).

### Osoby bezrobotne w aktywnych formach przeciwdziałania bezrobociu – stan na koniec sierpnia 2023r.

Wyszczególnienie		Razem	kobiety
osoby bezrobotne zatrudnione	przy pracach interwencyjnych	164	104
	przy robotach publicznych	21	9
osoby bezrobotne odbywające	szkolenie	8	3
	staż	123	97
	prace społecznie użyteczne	96	50

### Wolne miejsca pracy i miejsca aktywizacji zawodowej w sierpniu 2023r.

W sierpniu 2023r. w dyspozycji PUP było 98 ofert (w sierpniu roku ubiegłego – 119 ofert). W ogólnej liczbie ofert 70,4% stanowiły oferty subsydiowane ze środków Funduszu Pracy i Europejskiego Funduszu Społecznego (w sierpniu 2022r. – 55,5%).

Wolne miejsca pracy i miejsca aktywizacji zawodowej		Zgłoszone do PUP w sierpniu 2023r.	W tym subsydiowane
<b>ogółem</b>		98	69
z ogółem	<b>zatrudnienie lub inna praca zarobkowa</b>	79	50
	<b>miejsca aktywizacji zawodowej</b>	19	19
	z staże	19	19
	tego prace społecznie użyteczne	0	0
<b>dla niepełnosprawnych</b>		1	0

Wśród **wolnych miejsc zatrudnienia** zgłoszonych do PUP w sierpniu br. – 34,7% stanowiły miejsca pracy zgłoszone z sektora publicznego (w miesiącu poprzednim 32,9%).

Przemyśl, dnia 06.09.2023r.

**POZIOM I STRUKTURA BEZROBOCIA WEDŁUG MIASTA I GMIN W SIERPNIU 2023 R.**

Wyszczególnienie	Bezrobotni zarejestrowani wg stanu na:		w tym:						Wyrejestrowani bezrobotni "odpływ"	W tym z powodu podjęcia pracy ogółem	Z tego pracy niesubsydiowanej
	31.07.2023	31.08.2023	Kobiety	Z prawem do zasiłku	Zwolnieni z przyczyn dot. zakładu pracy	Osoby będące w szczególnej sytuacji na rynku pracy	W tym w wieku do 25 lat				
<b>1</b>			<b>3</b>	<b>4</b>	<b>5</b>	<b>6</b>	<b>7</b>	<b>w sierpniu 2023 r.</b>			<b>11</b>
<b>OGÓŁEM</b>	<b>5114</b>	<b>5100</b>	<b>2677</b>	<b>676</b>	<b>133</b>	<b>4518</b>	<b>561</b>	<b>499</b>	<b>512</b>	<b>247</b>	<b>197</b>
<b>z tego: Powiat grodzki</b>	<b>2374</b>	<b>2343</b>	<b>1191</b>	<b>280</b>	<b>57</b>	<b>2068</b>	<b>216</b>	<b>203</b>	<b>234</b>	<b>121</b>	<b>96</b>
<b>Powiat ziemski w tym:</b>	<b>2740</b>	<b>2757</b>	<b>1486</b>	<b>396</b>	<b>76</b>	<b>2450</b>	<b>345</b>	<b>296</b>	<b>278</b>	<b>126</b>	<b>101</b>
Gmina Bircza	282	281	163	39	4	248	45	31	32	17	14
Miasto-Gmina Dubiecko	336	351	182	45	9	316	46	45	30	16	14
Gmina Fredropol	194	194	116	30	4	177	27	23	23	15	12
Gmina Krasieczyn	222	216	120	22	5	196	13	15	21	4	3
Gmina Krzywczyna	207	216	122	33	6	183	25	27	18	10	7
Gmina Medyka	273	280	140	45	10	246	24	33	26	10	7
Gmina Orty	257	255	127	40	7	229	34	26	28	16	14
Gmina Przemyśl	358	366	194	55	11	324	47	40	32	11	6
Gmina Stubno	150	147	82	22	5	120	24	10	13	4	4
Gmina Żurawica	461	451	240	65	15	411	60	46	55	23	20