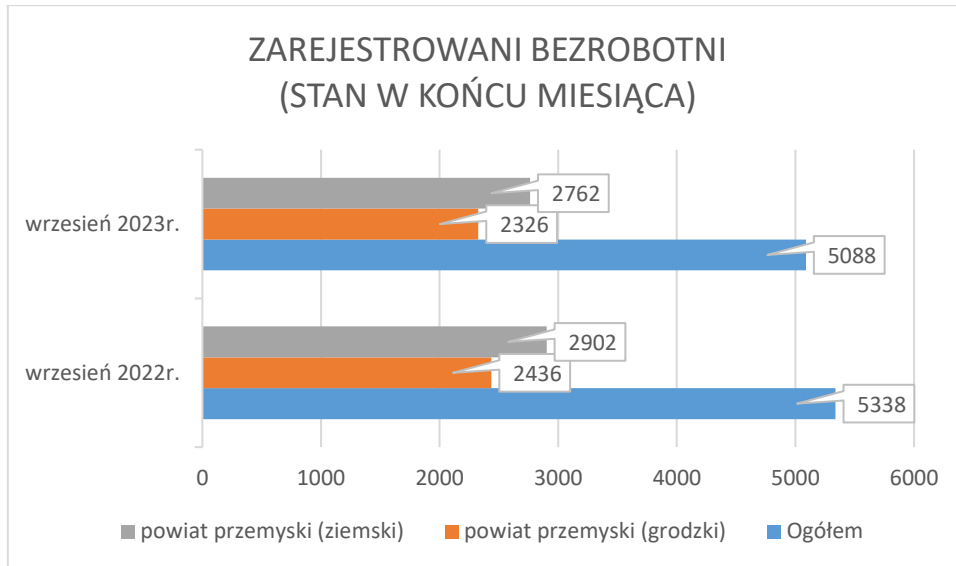




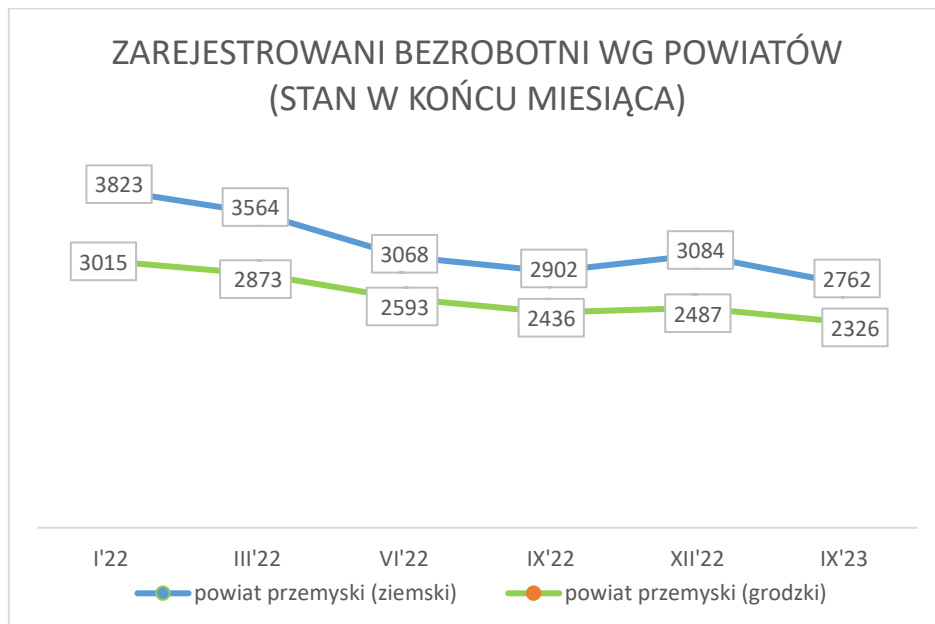
# POWIATOWY URZĄD PRACY W PRZEMYŚLU

## Sygnalna informacja o sytuacji na przemyskim rynku pracy we wrześniu 2023 r.

Według stanu na 30.09.2023r. w Powiatowym Urzędzie Pracy w Przemyślu zarejestrowanych było 5088 bezrobotnych tj. o 12 osób mniej niż w miesiącu poprzednim. W porównaniu do analogicznego okresu roku ubiegłego liczba bezrobotnych jest mniejsza o 250 osób tj. 4,9%.



Ilość bezrobotnych zamieszkałych w Przemyślu w końcu września 2023r. wynosiła 2326 osób (tj. 45,7% ogółu bezrobotnych) i w porównaniu do miesiąca poprzedniego była mniejsza o 17 osób. Ilość bezrobotnych zamieszkałych w powiecie ziemskim była większa o 5 osób i na koniec września 2023r. wynosiła 2762 osoby (tj. 54,3% ogółu bezrobotnych).

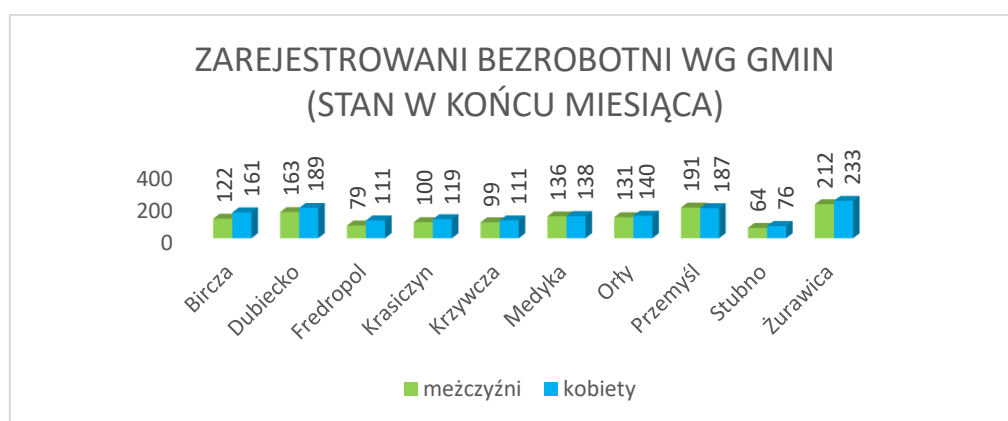


### Stopa bezrobocia

(procentowy udział liczby bezrobotnych w liczbie ludności aktywnej zawodowo).

LP.	Wyszczególnienie	Stopa bezrobocia wg stanu na:	
		31.07.2023	31.08.2023
1.	POLSKA	5%	5%
2.	Województwo Podkarpackie	8,4%	8,5%
3.	Powiat przemyski	15,9%	16%
4.	Miasto Przemysł	9,1%	9%

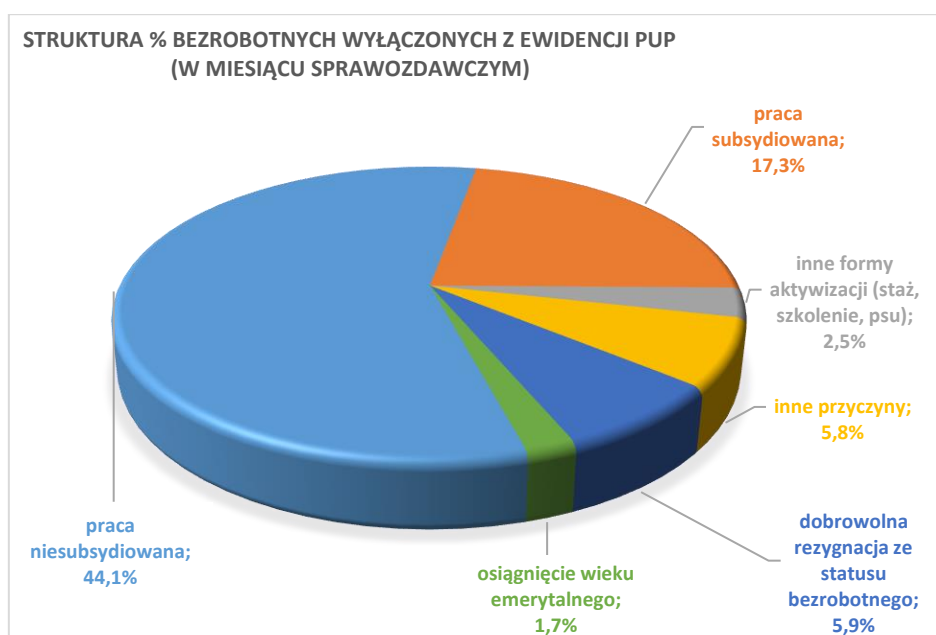
Największy udział w ogólnej liczbie zarejestrowanych bezrobotnych w powiecie przemyskim ziemskim stanowili bezrobotni z gminy Żurawica – 16,1%; gminy Przemysł – 13,7%; gminy Dubiecko – 12,7%; gminy Bircza – 10,2%, gminy Medyka – 9,9%, gminy Orły – 9,8%; natomiast najmniejszy udział stanowili bezrobotni z gminy Stubno – 5,1%.



### Napływ i odpływ bezrobotnych we wrześniu 2023r.

We wrześniu 2023r. w urzędzie pracy zarejestrowało się 578 nowych bezrobotnych, (w miesiącu poprzednim 499 osób). Z ewidencji bezrobotnych wykreślono 590 osób (w miesiącu poprzednim 513 osób).

Przyczyny wyłączeń z ewidencji bezrobotnych		Liczba osób
podjęcia pracy niesubsydiowanej		260
podjęcia pracy subsydiowanej		102
z tego	prac interwencyjnych	32
	robót publicznych	23
	podjęcia działalności gospodarczej	15
	podjęcia pracy w ramach refundacji kosztów zatrudnienia	17
	bon na zasiedlenie	13
	inne	2
rozpoczęcia szkolenia		4
rozpoczęcia stażu		7
rozpoczęcia prac społecznie użytecznych		4
odmowy przyjęcia propozycji pracy lub innej formy pomocy		1
niepotwierdzenia gotowości do podjęcia pracy		129
dobrowolnej rezygnacji ze statusu bezrobotnego		35
podjęcia nauki		1
osiągnięcia wieku emerytalnego		10
nabycia praw emerytalnych lub rentowych		3
nabycia uprawnień do świadczenia przedemerytalnego		0
innych przyczyn		34



### Struktura bezrobotnych

Wg stanu na 30.09.2023r. wybrane kategorie bezrobotnych przedstawiały się następująco:

- ❖ **kobiety** stanowiły 51,8% ogółu bezrobotnych (2636 kobiet w tym 1459 zamieszkałych na wsi); w porównaniu do stanu z miesiąca poprzedniego udział kobiet w ogólnej liczbie bezrobotnych zmniejszył się o 40 osób. W ogólnej liczbie bezrobotnych kobiet 825 osób tj. 31,3% stanowiły kobiety, które nie podjęły zatrudnienia po urodzeniu dziecka.
- ❖ **z prawem do zasiłku** zarejestrowanych było 668 osób, które stanowiły 14,4% w ogólnej liczbie bezrobotnych (w m-cu poprzednim odpowiednio: 676 i 13,3%). W omawianej populacji bezrobotni mieszkańcy wsi stanowili 58,7% (w mc-u poprzednim 58%).
- ❖ **osoby poprzednio pracujące** w ogólnej liczbie bezrobotnych stanowiły 83,4% (w m-cu poprzednim 83,9%). W ogólnej liczbie poprzednio pracujących, osoby zwolnione z przyczyn dotyczących zakładu pracy, stanowiły 3,5% (w miesiącu poprzednim 3,1%).
- ❖ **bez kwalifikacji zawodowych** zarejestrowanych było 1768 osób, które w ogólnej liczbie bezrobotnych stanowiły 34,7% (w miesiącu poprzednim 34,4%).
- ❖ **bez doświadczenia zawodowego** zarejestrowane były 1274 osoby, które w ogólnej liczbie bezrobotnych stanowiły 25% (w poprzednim miesiącu 24,2%).
- ❖ **osoby w okresie 12 miesięcy od dnia ukończenia nauki** stanowiły 3,1% (158 osób) w ogólnej liczbie bezrobotnych (w m-cu poprzednim: 2,3% i 115 osób)
- ❖ **cudzoziemcy** stanowili 1,3% (64 osoby) w ogólnej liczbie bezrobotnych (w miesiącu poprzednim: 1,2% i 62 osoby).

### Osoby bezrobotne będące w szczególnej sytuacji na rynku pracy

Wyszczególnienie		Stan na:		Wzrost/ spadek w porównaniu do miesiąca poprzedniego	% udział w ogólnej liczbie bezrobotnych wg stanu na 30.09.2023r.
		31.08.2023	30.09.2023		
<b>Liczba osób bezrobotnych będących w szczególnej sytuacji na rynku pracy</b>		<b>4518</b>	<b>4511</b>	<b>-7</b>	<b>88,7</b>
<b>wybrane kategorie</b>	osoby do 30 roku życia	1143	1201	+58	23,6
	w tym do 25 roku życia	561	610	+49	12,0
	długotrwale bezrobotne	3243	3200	-43	62,9
	powyżej 50 roku życia	1350	1351	+1	26,6
	posiadające co najmniej 1 dziecko do 6 roku życia	910	892	-18	17,5
	Posiadające co najmniej 1 dziecko niepełnosprawne do 18 roku życia	12	10	-2	0,2
	niepełnosprawni	376	371	-5	7,3

Wg stanu na 30.09.2023r. w ewidencji Powiatowego Urzędu Pracy w Przemyślu było **129 osób poszukujących pracy** (nieposiadających statusu osoby bezrobotnej) w tym **87 osób niepełnosprawnych** niepozostających w zatrudnieniu (w m-cu poprzednim **126** osób poszukujących pracy i **85** osób niepełnosprawnych).

### Osoby bezrobotne w aktywnych formach przeciwdziałania bezrobociu – stan na koniec września 2023r.

Wyszczególnienie		Razem	kobiety
osoby bezrobotne zatrudnione	przy pracach interwencyjnych	190	119
	przy robotach publicznych	44	21
osoby bezrobotne odbywające	szkolenie	8	1
	staż	124	99
	prace społecznie użyteczne	98	52

### Wolne miejsca pracy i miejsca aktywizacji zawodowej we wrześniu 2023r.

We wrześniu 2023r. w dyspozycji PUP były 144 oferty (we wrześniu roku ubiegłego – 145 ofert). W ogólnej liczbie ofert 59,7% stanowiły oferty subsydiowane ze środków Funduszu Pracy i Europejskiego Funduszu Społecznego (we wrześniu 2022r. – 68,3%).

Wolne miejsca pracy i miejsca aktywizacji zawodowej		Zgłoszone do PUP we wrześniu 2023r.	W tym subsydiowane
<b>ogółem</b>		144	86
z ogółem	<b>zatrudnienie lub inna praca zarobkowa</b>	137	79
	<b>miejsca aktywizacji zawodowej</b>	7	7
	z staże	2	2
	tego prace społecznie użyteczne	5	5
<b>dla niepełnosprawnych</b>		3	2

Wśród **wolnych miejsc zatrudnienia** zgłoszonych do PUP we wrześniu br. – 34,7% stanowiły miejsca pracy zgłoszone z sektora publicznego (w miesiącu poprzednim identycznie).

Przemyśl, dnia 05.10.2023r.

**POZIOM I STRUKTURA BEZROBOCIA WEDŁUG MIASTA I GMIN WE WRZEŚNIU 2023 R.**

Wyszczególnienie	Bezrobotni Zarejestrowani wg stanu na:		w tym:						Wyrejestrowani bezrobotni "odpływ"	W tym z powodu podjęcia pracy ogółem	Z tego pracy niesubsydiowanej
	31.08.2023	30.09.2023	Kobiety	Z prawem do zasiłku	Zwolnieni z przyczyn dot. zakładu pracy	Osoby będące w szczególnej sytuacji na rynku pracy	W tym w wieku do 25 lat	Nowo zarejestrowani bezrobotni "napływ"			
<b>1</b>			<b>3</b>	<b>4</b>	<b>5</b>	<b>6</b>	<b>7</b>	<b>8</b>	<b>9</b>	<b>10</b>	<b>11</b>
<b>OGÓŁEM</b>	<b>5100</b>	<b>5088</b>	<b>2636</b>	<b>668</b>	<b>147</b>	<b>4511</b>	<b>610</b>	<b>578</b>	<b>591</b>	<b>362</b>	<b>260</b>
<b>z tego:</b>											
<b>Powiat grodzki</b>	<b>2343</b>	<b>2326</b>	<b>1171</b>	<b>271</b>	<b>66</b>	<b>2048</b>	<b>231</b>	<b>243</b>	<b>260</b>	<b>161</b>	<b>116</b>
<b>Powiat ziemski w tym:</b>	<b>2757</b>	<b>2762</b>	<b>1465</b>	<b>397</b>	<b>81</b>	<b>2463</b>	<b>379</b>	<b>335</b>	<b>331</b>	<b>201</b>	<b>144</b>
Gmina Bircza	281	283	161	39	4	247	46	27	25	13	9
Miasto-Gmina Dubiecko	351	352	189	48	10	315	50	44	43	22	17
Gmina Fredropol	194	190	111	29	5	172	26	21	25	17	14
Gmina Krasieczyn	216	219	119	26	6	199	16	28	25	18	16
Gmina Krzywca	216	210	111	32	7	185	31	26	32	20	13
Gmina Medyka	280	274	138	45	11	246	24	30	36	19	8
Gmina Orty	255	271	140	42	8	241	38	51	35	20	12
Gmina Przemyśl	366	378	187	51	11	337	56	52	40	27	21
Gmina Stubno	147	140	76	21	4	119	22	8	15	8	7
Gmina Żurawica	451	445	233	64	15	402	70	48	55	37	27