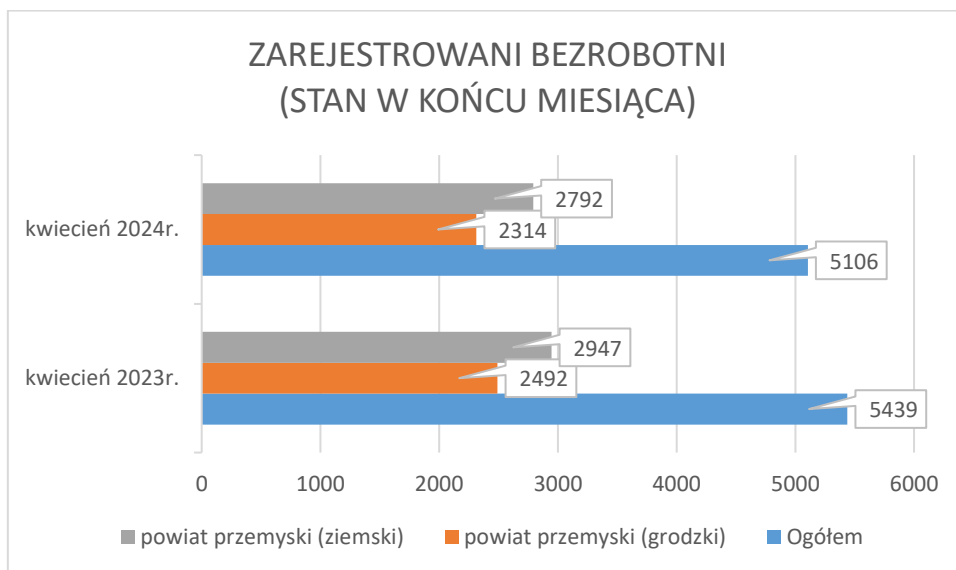




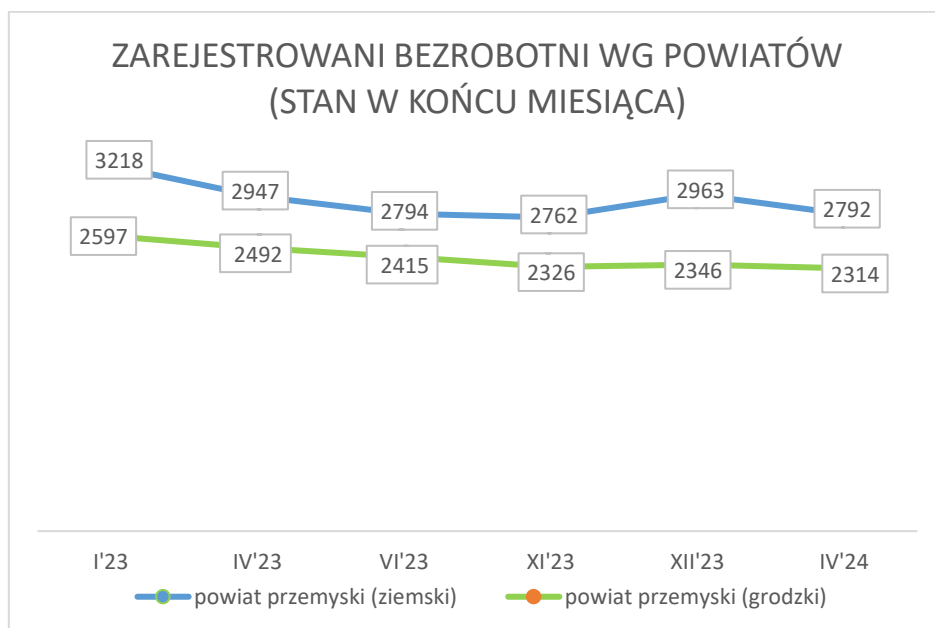
POWIATOWY URZĄD PRACY W PRZEMYŚLU

Sygnalna informacja o sytuacji na przemyskim rynku pracy w kwietniu 2024 r.

Według stanu na 30.04.2024r. w Powiatowym Urzędzie Pracy w Przemyślu zarejestrowanych było 5106 bezrobotnych (o 186 osób mniej niż w miesiącu poprzednim) i w porównaniu do analogicznego okresu roku ubiegłego liczba bezrobotnych jest mniejsza o 333 osoby tj. 6,5%.



Ilość bezrobotnych zarejestrowanych w Przemyślu w końcu kwietnia 2024r. wynosiła 2314 osób (tj. 45,3% ogółu bezrobotnych) i w porównaniu do miesiąca poprzedniego była mniejsza o 43 osoby. Ilość bezrobotnych zamieszkałych w powiecie ziemskim była mniejsza o 143 osoby i na koniec kwietnia 2024r. wynosiła 2792 osoby (tj. 54,7% ogółu bezrobotnych).

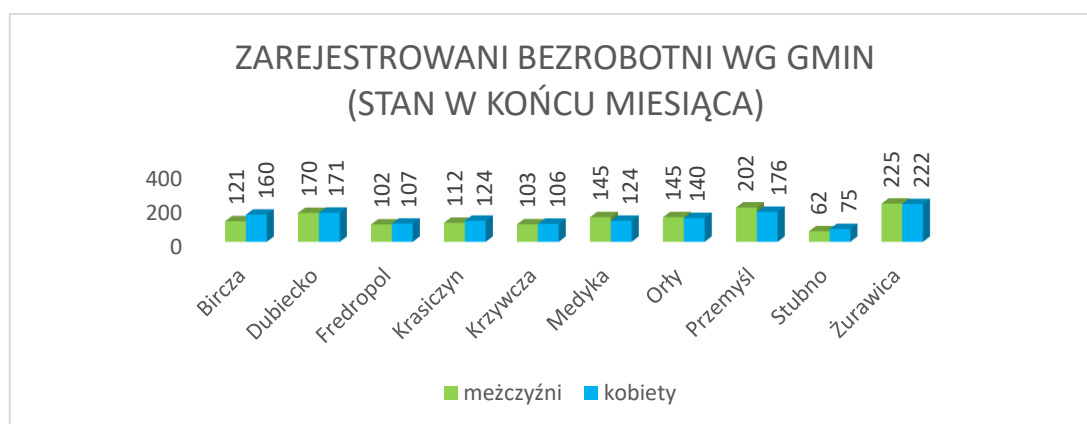


Stopa bezrobocia

(procentowy udział liczby bezrobotnych w liczbie ludności aktywnej zawodowo).

LP.	Wyszczególnienie	Stopa bezrobocia wg stanu na:	
		29.02.2024	31.03.2024
1.	POLSKA	5,4%	5,3%
2.	Województwo Podkarpackie	9,0%	8,7%
3.	Powiat przemyski	16,1%	15,4%
4.	Miasto Przemysł	10,6%	10%

Największy udział w ogólnej liczbie zarejestrowanych bezrobotnych w powiecie przemyskim ziemskim stanowili bezrobotni z gminy Żurawica – 16%; gminy Przemysł – 13,5%; gminy Dubiecko – 12,2%; gminy Orły – 10,2%, miasta i gminy Bircza – 10,1%, gminy Medyka – 9,6%; natomiast najmniejszy udział stanowili bezrobotni z gminy Stubno – 4,9%.



Napływ i odpływ bezrobotnych w kwietniu 2024r.

W kwietniu 2024r. w urzędzie pracy zarejestrowało się 481 nowych bezrobotnych, (w miesiącu poprzednim 399 osób). Z ewidencji bezrobotnych wykreślono 667 osób (w miesiącu poprzednim 720 osób).

Przyczyny wyłączeń z ewidencji bezrobotnych		Liczba osób
podjęcia pracy niesubsydiowanej		264
podjęcia pracy subsydiowanej		104
z tego	prac interwencyjnych	25
	robót publicznych	19
	podjęcia działalności gospodarczej	23
	podjęcia pracy w ramach refundacji kosztów zatrudnienia	18
	bon na zasiedlenie	13
	inne	6
rozpoczęcia szkolenia		7
rozpoczęcia stażu		21
rozpoczęcia prac społecznie użytecznych		24
odmowy przyjęcia propozycji pracy lub innej formy pomocy		6
niepotwierdzenia gotowości do podjęcia pracy		126
dobrowolnej rezygnacji ze statusu bezrobotnego		36
podjęcia nauki		0
osiągnięcia wieku emerytalnego		15
nabycia praw emerytalnych lub rentowych		4
nabycia uprawnień do świadczenia przedemerytalnego		1
innych przyczyn		59



Struktura bezrobotnych

Wg stanu na 30.04.2024r. wybrane kategorie bezrobotnych przedstawiały się następująco:

- ❖ **kobiety** stanowiły 49,3% ogółu bezrobotnych (2516 kobiet w tym 1371 zamieszkałych na wsi); w porównaniu do stanu z miesiąca poprzedniego udział kobiet w ogólnej liczbie bezrobotnych zmniejszył się o 98 osób. W ogólnej liczbie bezrobotnych kobiet 808 osób tj. 32,1% stanowiły kobiety, które nie podjęły zatrudnienia po urodzeniu dziecka.
- ❖ **z prawem do zasiłku** zarejestrowanych było 681 osób, które stanowiły 13,3% w ogólnej liczbie bezrobotnych (w m-cu poprzednim odpowiednio: 731 i 13,8%). W omawianej populacji bezrobotni mieszkańcy wsi stanowili 58,6% (w mc-u poprzednim 61%).
- ❖ **osoby poprzednio pracujące** w ogólnej liczbie bezrobotnych stanowiły 83,3% (w m-cu poprzednim 83,7%). W ogólnej liczbie poprzednio pracujących, osoby zwolnione z przyczyn dotyczących zakładu pracy, stanowiły 3,6% (w miesiącu poprzednim 3,5%).
- ❖ **bez kwalifikacji zawodowych** zarejestrowanych było 1818 osób, które w ogólnej liczbie bezrobotnych stanowiły 35,6% (w miesiącu poprzednim 35,6%).
- ❖ **bez doświadczenia zawodowego** zarejestrowanych było 1250 osób, które w ogólnej liczbie bezrobotnych stanowiły 24,5% (w poprzednim miesiącu 24,2%).
- ❖ **osoby w okresie 12 miesięcy od dnia ukończenia nauki** stanowiły 2% (104 osoby) w ogólnej liczbie bezrobotnych (w m-cu poprzednim: 4% i 210 osób).
- ❖ **cudzoziemcy** stanowili 1,6% (84 osoby) w ogólnej liczbie bezrobotnych (w miesiącu poprzednim identycznie).

Osoby bezrobotne będące w szczególnej sytuacji na rynku pracy

Wyszczególnienie	Stan na:		Wzrost/ spadek w porównaniu do miesiąca poprzedniego	% udział w ogólnej liczbie bezrobotnych wg stanu na 30.04.2024r.	
	31.03.2024	30.04.2024			
Liczba osób bezrobotnych będących w szczególnej sytuacji na rynku pracy	4603	4449	-154	87,1	
wybrane kategorie	osoby do 30 roku życia	1224	1198	-26	23,5
	w tym do 25 roku życia	617	601	-16	11,8
	długotrwale bezrobotne	3202	3111	-91	60,9
	powyżej 50 roku życia	1420	1364	-56	26,7
	posiadające co najmniej 1 dziecko do 6 roku życia	872	837	-35	16,4
	Posiadające co najmniej 1 dziecko niepełnosprawne do 18 roku życia	19	16	-3	0,3
	niepełnosprawni	349	334	-15	6,5

Wg stanu na 30.04.2024r. w ewidencji Powiatowego Urzędu Pracy w Przemyślu były **143 osoby poszukujące pracy** (nieposiadające statusu osoby bezrobotnej) w tym **94 osoby niepełnosprawne** niepozostające w zatrudnieniu (w m-cu poprzednim **141** osób poszukujących pracy i **94** osoby niepełnosprawne).

Osoby bezrobotne w aktywnych formach przeciwdziałania bezrobociu – stan na koniec kwietnia 2024r.

Wyszczególnienie		Razem	kobiety
osoby bezrobotne zatrudnione	przy pracach interwencyjnych	221	132
	przy robotach publicznych	55	23
osoby bezrobotne odbywające	szkolenie	6	2
	staż	97	74
	prace społecznie użyteczne	98	46

Wolne miejsca pracy i miejsca aktywizacji zawodowej w kwietniu 2024r.

W kwietniu 2024r. w dyspozycji PUP było 100 ofert (w kwietniu roku ubiegłego – 104 oferty). W ogólnej liczbie ofert 75% stanowiły oferty subsydiowane ze środków Funduszu Pracy i Europejskiego Funduszu Społecznego (w kwietniu 2023r. – 66,3%).

Wolne miejsca pracy i miejsca aktywizacji zawodowej		Zgłoszone do PUP w kwietniu 2024r.	W tym subsydiowane
ogółem		100	75
z ogółem	zatrudnienie lub inna praca zarobkowa	76	51
	miejsca aktywizacji zawodowej	24	24
	z staże	15	15
	tego prace społecznie użyteczne	9	9
dla niepełnosprawnych		2	1

Wśród **wolnych miejsc zatrudnienia** zgłoszonych do PUP w kwietniu br. – 36% stanowiły miejsca pracy zgłoszone z sektora publicznego (w miesiącu poprzednim 54,1%).

Przemyśl, dnia 13.05.2024r.

POZIOM I STRUKTURA BEZROBOCIA WEDŁUG MIASTA I GMIN W KWIECNIU 2024 R.

Wyszczególnienie	Bezrobotni Zarejestrowani wg stanu na:		w tym:						Wyrejestrowani bezrobotni "odptyw"	Nowo zarejestrowani bezrobotni "napływ"	W tym z powodu podjęcia pracy ogółem	Z tego pracy niesubsydiow anej
	31.03.2024	30.04.2024	Kobiety	Z prawem do zasiłku	Zwolnieni z przyczyn dot. zakładu pracy	Osoby będące w szczególnej sytuacji na ryнку pracy	W tym w wieku do 25 lat					
1			3	4	5	6	7	9	8	10	11	
OGÓŁEM	5292	5106	2516	681	154	4449	601	667	481	368	264	
z tego:												
Powiat grodzki	2357	2314	1111	274	68	2010	215	261	218	130	91	
Powiat ziemski	2935	2792	1405	407	86	2439	386	406	263	238	173	
w tym:												
Miasto-Gmina Bircza	308	281	160	34	3	254	41	51	24	32	22	
Miasto-Gmina Dubiecko	365	341	171	33	12	307	50	49	25	25	22	
Gmina Fredropol	205	209	107	29	6	173	32	25	29	19	14	
Gmina Krasieczyn	239	236	124	27	6	213	28	26	23	12	10	
Gmina Krzywczka	230	209	106	34	6	180	31	39	18	23	18	
Gmina Medyka	279	269	124	51	4	228	33	34	24	20	15	
Gmina Orly	299	285	140	50	11	238	39	43	29	32	17	
Gmina Przemysł	391	378	176	60	14	329	44	41	28	24	20	
Gmina Stubno	141	137	75	13	6	119	27	23	19	14	11	
Gmina Żurawica	478	447	222	76	18	398	61	75	44	37	24	