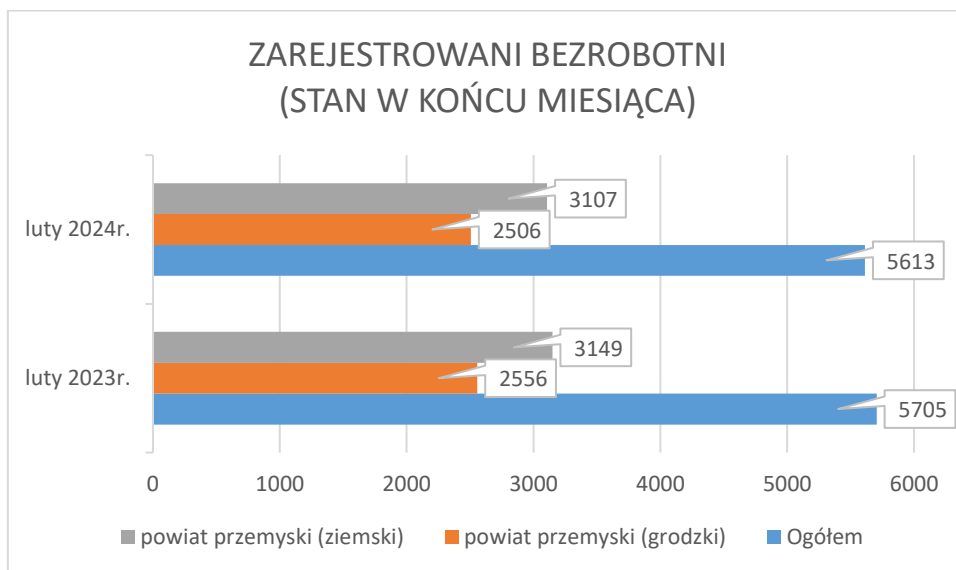




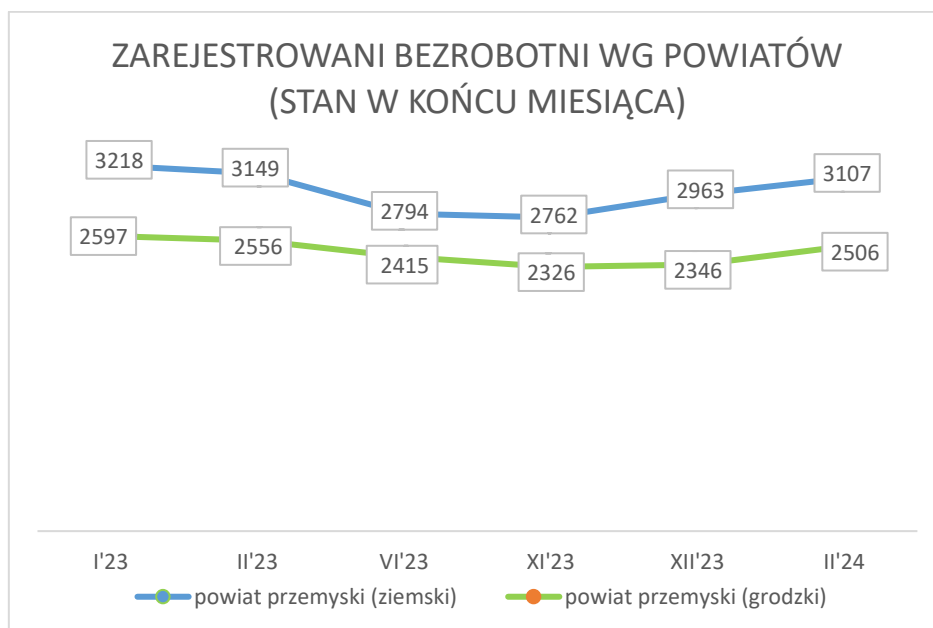
POWIATOWY URZĄD PRACY W PRZEMYŚLU

Sygnalna informacja o sytuacji na przemyskim rynku pracy w lutym 2024 r.

Według stanu na 29.02.2024r. w Powiatowym Urzędzie Pracy w Przemyślu zarejestrowanych było 5613 bezrobotnych (o 65 osób mniej niż w miesiącu poprzednim) i w porównaniu do analogicznego okresu roku ubiegłego liczba bezrobotnych jest mniejsza o 92 osoby tj. 1,6%.



Ilość bezrobotnych zarejestrowanych w Przemyślu w końcu lutego 2024r. wynosiła 2506 osób (tj. 44,6% ogółu bezrobotnych) i w porównaniu do miesiąca poprzedniego była mniejsza o 28 osób. Ilość bezrobotnych zamieszkałych w powiecie ziemskim była mniejsza o 37 osób i na koniec lutego 2024r. wynosiła 3107 osób (tj. 55,4% ogółu bezrobotnych).

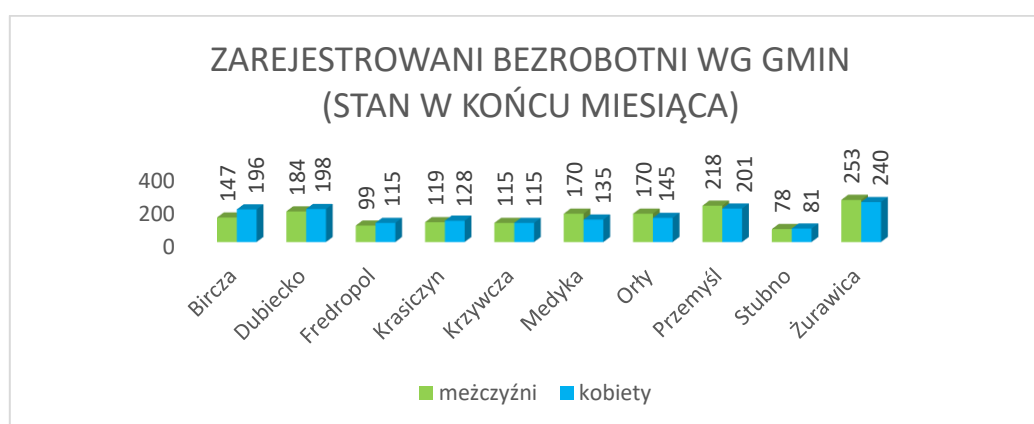


Stopa bezrobocia

(procentowy udział liczby bezrobotnych w liczbie ludności aktywnej zawodowo).

LP.	Wyszczególnienie	Stopa bezrobocia wg stanu na:	
		31.12.2023	31.01.2024
1.	POLSKA	5,1%	5,4%
2.	Województwo Podkarpackie	8,4%	9,0%
3.	Powiat przemyski	15,5%	16,4%
4.	Miasto Przemysł	10%	10,7%

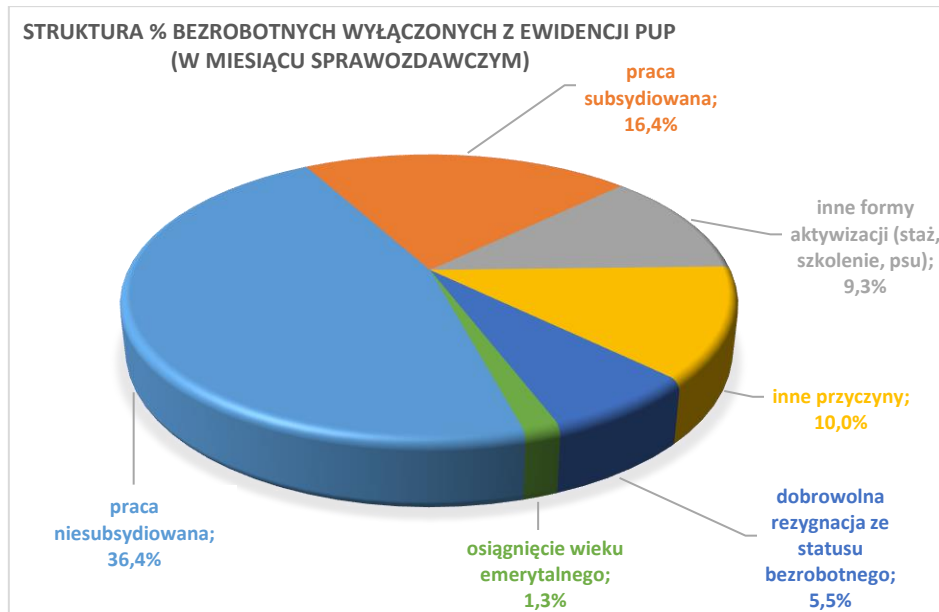
Największy udział w ogólnej liczbie zarejestrowanych bezrobotnych w powiecie przemyskim ziemskim stanowili bezrobotni z gminy Żurawica – 15,9%; gminy Przemysł – 13,5%; gminy Dubiecko – 12,3%; miasta i gminy Bircza – 11%, gminy Orły – 10,1%, gminy Medyka – 9,8%; natomiast najmniejszy udział stanowili bezrobotni z gminy Stubno – 5,1%.



Napływ i odpływ bezrobotnych w lutym 2024r.

W lutym 2024r. w urzędzie pracy zarejestrowało się 485 nowych bezrobotnych, (w miesiącu poprzednim 706 osób). Z ewidencji bezrobotnych wykreślono 550 osób (w miesiącu poprzednim 333 osoby).

Przyczyny wyłączeń z ewidencji bezrobotnych		Liczba osób
podjęcia pracy niesubsydiowanej		200
podjęcia pracy subsydiowanej		90
z tego	prac interwencyjnych	43
	robót publicznych	0
	podjęcia działalności gospodarczej	23
	podjęcia pracy w ramach refundacji kosztów zatrudnienia	6
	bon na zasiedlenie	12
	inne	6
rozpoczęcia szkolenia		2
rozpoczęcia stażu		11
rozpoczęcia prac społecznie użytecznych		38
odmowy przyjęcia propozycji pracy lub innej formy pomocy		1
niepotwierdzenia gotowości do podjęcia pracy		115
dobrowolnej rezygnacji ze statusu bezrobotnego		30
podjęcia nauki		0
osiągnięcia wieku emerytalnego		7
nabycia praw emerytalnych lub rentowych		0
nabycia uprawnień do świadczenia przedemerytalnego		1
innych przyczyn		55



Struktura bezrobotnych

Wg stanu na 29.02.2024r. wybrane kategorie bezrobotnych przedstawiały się następująco:

- ❖ **kobiety** stanowiły 49,5% ogółu bezrobotnych (2779 kobiet w tym 1509 zamieszkałych na wsi); w porównaniu do stanu z miesiąca poprzedniego udział kobiet w ogólnej liczbie bezrobotnych pozostał bez zmian. W ogólnej liczbie bezrobotnych kobiet 846 osób tj. 30,4% stanowiły kobiety, które nie podjęły zatrudnienia po urodzeniu dziecka.
- ❖ **z prawem do zasiłku** zarejestrowanych było 777 osób, które stanowiły 13,8% w ogólnej liczbie bezrobotnych (w m-cu poprzednim odpowiednio: 757 i 13,3%). W omawianej populacji bezrobotni mieszkańcy wsi stanowili 61% (w mc-u poprzednim 59,3%).
- ❖ **osoby poprzednio pracujące** w ogólnej liczbie bezrobotnych stanowiły 84,1% (w m-cu poprzednim identycznie). W ogólnej liczbie poprzednio pracujących, osoby zwolnione z przyczyn dotyczących zakładu pracy, stanowiły 3,3% (w miesiącu poprzednim 3,4%).
- ❖ **bez kwalifikacji zawodowych** zarejestrowanych było 1975 osób, które w ogólnej liczbie bezrobotnych stanowiły 35,2% (w miesiącu poprzednim 35%).
- ❖ **bez doświadczenia zawodowego** zarejestrowanych było 1339 osób, które w ogólnej liczbie bezrobotnych stanowiły 23,9% (w poprzednim miesiącu 23,8%).
- ❖ **osoby w okresie 12 miesięcy od dnia ukończenia nauki** stanowiły 3,8% (211 osób) w ogólnej liczbie bezrobotnych (w m-cu poprzednim: 4% i 226 osób).
- ❖ **cudzoziemcy** stanowili 1,4% (80 osób) w ogólnej liczbie bezrobotnych (w miesiącu poprzednim: 1,2% (71 osób)).

Osoby bezrobotne będące w szczególnej sytuacji na rynku pracy

Wyszczególnienie		Stan na:		Wzrost/ spadek w porównaniu do miesiąca poprzedniego	% udział w ogólnej liczbie bezrobotnych wg stanu na 29.02.2024r.
		31.01.2024	29.02.2024		
Liczba osób bezrobotnych będących w szczególnej sytuacji na rynku pracy		4911	4876	-35	86,9
wybrane kategorie	osoby do 30 roku życia	1332	1319	-13	23,5
	w tym do 25 roku życia	668	672	+4	12,0
	długotrwale bezrobotne	3355	3327	-28	59,3
	powyżej 50 roku życia	1507	1499	-8	26,7
	posiadające co najmniej 1 dziecko do 6 roku życia	932	918	-14	16,4
	Posiadające co najmniej 1 dziecko niepełnosprawne do 18 roku życia	21	20	-1	0,4
	niepełnosprawni	384	373	-11	6,6

Wg stanu na 29.02.2024r. w ewidencji Powiatowego Urzędu Pracy w Przemyślu było **155 osób poszukujących pracy** (nieposiadających statusu osoby bezrobotnej) w tym **94 osoby niepełnosprawne** niepozostające w zatrudnieniu (w m-cu poprzednim **165** osób poszukujących pracy i **93** osoby niepełnosprawne).

Osoby bezrobotne w aktywnych formach przeciwdziałania bezrobociu – stan na koniec lutego 2024r.

Wyszczególnienie		Razem	kobiety
osoby bezrobotne zatrudnione	przy pracach interwencyjnych	189	106
	przy robotach publicznych	0	0
osoby bezrobotne odbywające	szkolenie	2	0
	staż	46	37
	prace społecznie użyteczne	38	19

Wolne miejsca pracy i miejsca aktywizacji zawodowej w lutym 2024r.

W lutym 2024r. w dyspozycji PUP było 251 ofert (w lutym roku ubiegłego – 137 ofert). W ogólnej liczbie ofert 85,7% stanowiły oferty subsydiowane ze środków Funduszu Pracy i Europejskiego Funduszu Społecznego (w lutym 2023r. – 70,8%).

Wolne miejsca pracy i miejsca aktywizacji zawodowej		Zgłoszone do PUP w lutym 2024r.	W tym subsydiowane
ogółem		251	215
z ogółem	zatrudnienie lub inna praca zarobkowa	116	80
	miejsca aktywizacji zawodowej	135	135
	z staże	53	53
	tego prace społecznie użyteczne	82	82
dla niepełnosprawnych		13	8

Wśród **wolnych miejsc zatrudnienia** zgłoszonych do PUP w lutym br. – 52,2% stanowiły miejsca pracy zgłoszone z sektora publicznego (w miesiącu poprzednim 42,5%).

Przemyśl, dnia 11.03.2024r.

POZIOM I STRUKTURA BEZROBOCIA WEDŁUG MIASTA I GMIN W LUTYM 2024 R.

Bezrobotni Zarejestrowani wg stanu na:		w tym:					Nowo zarejestro- wani bezrobotni "napływ"	Wyrejestrowani bezrobotni "odpływ"	W tym z powodu podjęcia pracy ogółem
		Kobiety	Z prawem do zasiłku	Zwolnieni z przyczyn dot. zakładu pracy	Osoby będące w szczególnej sytuacji na ryнку pracy	W tym w wieku do 25 lat			
31.01.2024	29.02.2024	w lutym 2024 r.							
		3	4	5	6	7	8	9	10
5678	5613	2779	777	154	4876	672	485	550	290
2534	2506	1225	292	67	2176	234	187	215	123
3144	3107	1554	485	87	2700	438	298	335	167
328	343	196	54	4	300	50	43	32	17
377	382	198	45	10	338	66	39	34	15
223	214	115	34	5	180	36	28	37	21
25 ⁶	247	128	36	8	221	26	19	23	14
223	230	115	37	7	200	33	20	13	6
314	305	135	55	4	263	31	19	28	20
329	315	145	62	14	263	43	32	46	15
434	419	201	66	14	364	58	36	51	26
157	159	81	17	5	135	24	15	13	6
508	493	240	79	16	436	71	47	58	27