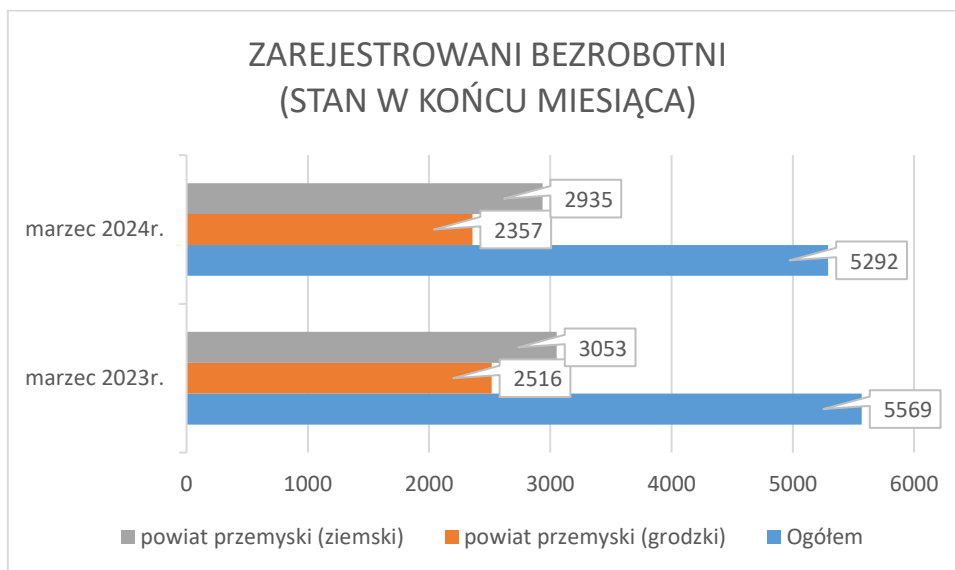




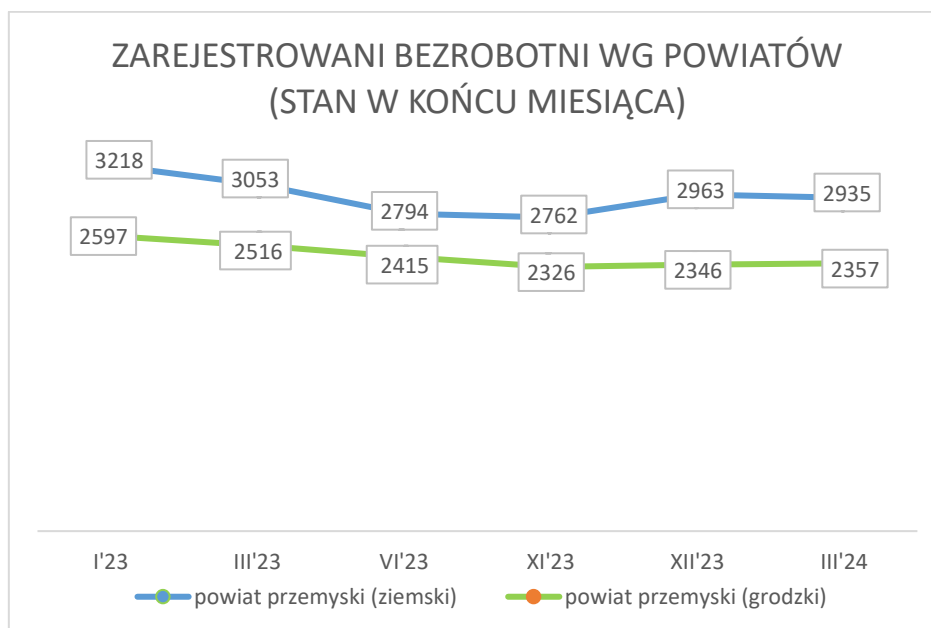
POWIATOWY URZĄD PRACY W PRZEMYŚLU

Sygnalna informacja o sytuacji na przemyskim rynku pracy w marcu 2024 r.

Według stanu na 31.03.2024r. w Powiatowym Urzędzie Pracy w Przemyślu zarejestrowanych było 5292 bezrobotnych (o 321 osób mniej niż w miesiącu poprzednim) i w porównaniu do analogicznego okresu roku ubiegłego liczba bezrobotnych jest mniejsza o 277 osób tj. 5,2%.



Ilość bezrobotnych zarejestrowanych w Przemyślu w końcu marca 2024r. wynosiła 2357 osób (tj. 44,5% ogółu bezrobotnych) i w porównaniu do miesiąca poprzedniego była mniejsza o 149 osób. Ilość bezrobotnych zamieszkałych w powiecie ziemskim była mniejsza o 172 osoby i na koniec marca 2024r. wynosiła 2935 osób (tj. 55,5% ogółu bezrobotnych).

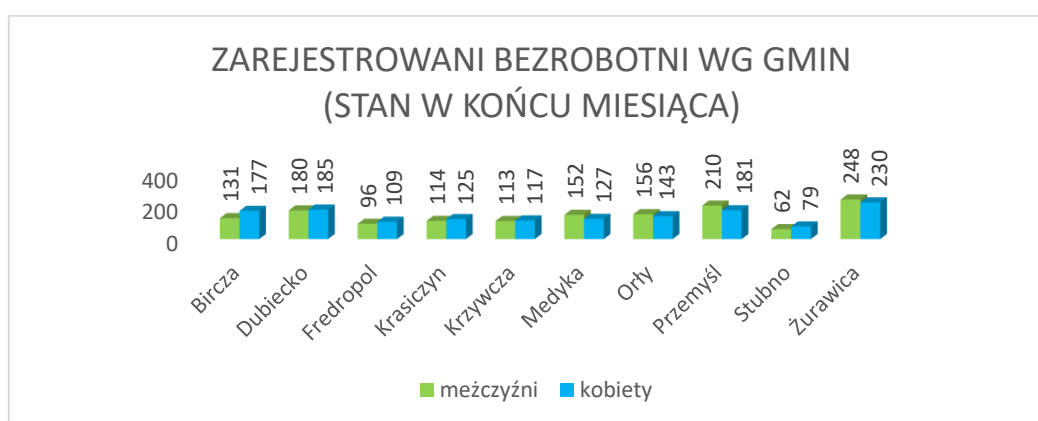


Stopa bezrobocia

(procentowy udział liczby bezrobotnych w liczbie ludności aktywnej zawodowo).

LP.	Wyszczególnienie	Stopa bezrobocia wg stanu na:	
		31.01.2024	29.02.2024
1.	POLSKA	5,4%	5,4%
2.	Województwo Podkarpackie	9,0%	9,0%
3.	Powiat przemyski	16,4%	16,1%
4.	Miasto Przemysł	10,7%	10,6%

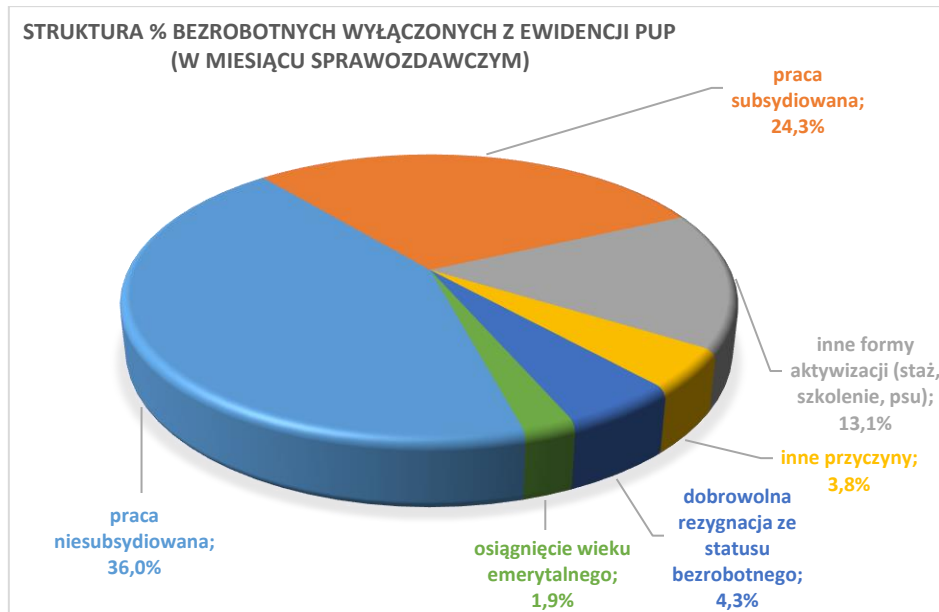
Największy udział w ogólnej liczbie zarejestrowanych bezrobotnych w powiecie przemyskim ziemskim stanowili bezrobotni z gminy Żurawica – 16,3%; gminy Przemysł – 13,3%; gminy Dubiecko – 12,4%; miasta i gminy Bircza – 10,5%, gminy Orły – 10,2%, gminy Medyka – 9,5%; natomiast najmniejszy udział stanowili bezrobotni z gminy Stubno – 4,8%.



Napływ i odpływ bezrobotnych w marcu 2024r.

W marcu 2024r. w urzędzie pracy zarejestrowało się 399 nowych bezrobotnych, (w miesiącu poprzednim 485 osób). Z ewidencji bezrobotnych wykreślono 720 osób (w miesiącu poprzednim 550 osób).

Przyczyny wyłączeń z ewidencji bezrobotnych		Liczba osób
podjęcia pracy niesubsydiowanej		259
podjęcia pracy subsydiowanej		175
z tego	prac interwencyjnych	60
	robót publicznych	36
	podjęcia działalności gospodarczej	21
	podjęcia pracy w ramach refundacji kosztów zatrudnienia	13
	bon na zasiedlenie	13
	inne	32
rozpoczęcia szkolenia		7
rozpoczęcia stażu		46
rozpoczęcia prac społecznie użytecznych		41
odmowy przyjęcia propozycji pracy lub innej formy pomocy		4
niepotwierdzenia gotowości do podjęcia pracy		114
dobrowolnej rezygnacji ze statusu bezrobotnego		31
podjęcia nauki		1
osiągnięcia wieku emerytalnego		14
nabycia praw emerytalnych lub rentowych		0
nabycia uprawnień do świadczenia przedemerytalnego		1
innych przyczyn		27



Struktura bezrobotnych

Wg stanu na 31.03.2024r. wybrane kategorie bezrobotnych przedstawiały się następująco:

- ❖ **kobiety** stanowiły 49,4% ogółu bezrobotnych (2614 kobiet w tym 1433 zamieszkałych na wsi); w porównaniu do stanu z miesiąca poprzedniego udział kobiet w ogólnej liczbie bezrobotnych zmniejszył się o 165 osób. W ogólnej liczbie bezrobotnych kobiet 825 osób tj. 31,6% stanowiły kobiety, które nie podjęły zatrudnienia po urodzeniu dziecka.
- ❖ **z prawem do zasiłku** zarejestrowanych było 731 osób, które stanowiły 13,8% w ogólnej liczbie bezrobotnych (w m-cu poprzednim odpowiednio: 777 i 13,8%). W omawianej populacji bezrobotni mieszkańcy wsi stanowili 61% (w mc-u poprzednim 59,3%).
- ❖ **osoby poprzednio pracujące** w ogólnej liczbie bezrobotnych stanowiły 83,7% (w m-cu poprzednim 84,1%). W ogólnej liczbie poprzednio pracujących, osoby zwolnione z przyczyn dotyczących zakładu pracy, stanowiły 3,5% (w miesiącu poprzednim 3,3%).
- ❖ **bez kwalifikacji zawodowych** zarejestrowane były 1882 osoby, które w ogólnej liczbie bezrobotnych stanowiły 35,6% (w miesiącu poprzednim 35,2%).
- ❖ **bez doświadczenia zawodowego** zarejestrowanych było 1281 osób, które w ogólnej liczbie bezrobotnych stanowiły 24,2% (w poprzednim miesiącu 23,9%).
- ❖ **osoby w okresie 12 miesięcy od dnia ukończenia nauki** stanowiły 4% (210 osób) w ogólnej liczbie bezrobotnych (w m-cu poprzednim: 3,8% i 211 osób).
- ❖ **cudzoziemcy** stanowili 1,6% (84 osób) w ogólnej liczbie bezrobotnych (w miesiącu poprzednim: 1,4% (80 osób)).

Osoby bezrobotne będące w szczególnej sytuacji na rynku pracy

Wyszczególnienie	Stan na:		Wzrost/ spadek w porównaniu do miesiąca poprzedniego	% udział w ogólnej liczbie bezrobotnych wg stanu na 31.03.2024r.	
	29.02.2024	31.03.2024			
Liczba osób bezrobotnych będących w szczególnej sytuacji na rynku pracy	4876	4603	-273	87,0	
wybrane kategorie	osoby do 30 roku życia	1319	1224	-95	23,1
	w tym do 25 roku życia	672	617	-55	11,7
	długotrwale bezrobotne	3327	3202	-125	60,5
	powyżej 50 roku życia	1499	1420	-79	26,8
	posiadające co najmniej 1 dziecko do 6 roku życia	918	872	-46	16,5
	Posiadające co najmniej 1 dziecko niepełnosprawne do 18 roku życia	20	19	-1	0,4
	niepełnosprawni	373	349	-24	6,6

Wg stanu na 31.03.2024r. w ewidencji Powiatowego Urzędu Pracy w Przemyślu było **141 osób poszukujących pracy** (nieposiadających statusu osoby bezrobotnej) w tym **94 osoby niepełnosprawne** niepozostające w zatrudnieniu (w m-cu poprzednim **155** osób poszukujących pracy i **94** osoby niepełnosprawne).

Osoby bezrobotne w aktywnych formach przeciwdziałania bezrobociu – stan na koniec marca 2024r.

Wyszczególnienie		Razem	kobiety
osoby bezrobotne zatrudnione	przy pracach interwencyjnych	216	127
	przy robotach publicznych	36	19
osoby bezrobotne odbywające	szkolenie	5	0
	staż	91	70
	prace społecznie użyteczne	79	40

Wolne miejsca pracy i miejsca aktywizacji zawodowej w marcu 2024r.

W marcu 2024r. w dyspozycji PUP były 172 oferty (w marcu roku ubiegłego – 154 oferty). W ogólnej liczbie ofert 85,5% stanowiły oferty subsydiowane ze środków Funduszu Pracy i Europejskiego Funduszu Społecznego (w marcu 2023r. – 77,9%).

Wolne miejsca pracy i miejsca aktywizacji zawodowej		Zgłoszone do PUP w marcu 2024r.	W tym subsydiowane
ogółem		172	147
z ogółem	zatrudnienie lub inna praca zarobkowa	130	105
	miejsca aktywizacji zawodowej	42	42
	z staże	31	31
	tego prace społecznie użyteczne	11	11
dla niepełnosprawnych		2	0

Wśród **wolnych miejsc zatrudnienia** zgłoszonych do PUP w marcu br. – 54,1% stanowiły miejsca pracy zgłoszone z sektora publicznego (w miesiącu poprzednim 52,2%).

Przemyśl, dnia 08.04.2024r.

POZIOM I STRUKTURA BEZROBOCIA WEDŁUG MIASTA I GMIN W MARCU 2024 R.

Wyszczególnienie	Bezrobotni Zarejestrowani wg stanu na:		w tym:						Wyrejestrowani bezrobotni "odptyw"	Nowo zarejestro wani bezrobotni "napływ"	W tym z powodu podjęcia pracy ogółem	Z tego pracy niesubsydiow anej
	29.02.2024	31.03.2024	Kobiety	Z prawem do zasiłku	Zwolnieni z przyczyn dot. zakładu pracy	Osoby będące w szczególnej sytuacji na ryнку pracy	W tym w wieku do 25 lat					
1			3	4	5	6	7	8	9	10	11	
OGÓŁEM	5613	5292	2614	731	153	4603	617	532	720	434	259	
z tego:	2506	2357	1141	278	66	2048	208	172	321	192	114	
Powiat grodzki	3107	2935	1473	453	87	2555	409	360	399	242	145	
w tym:												
Miasto-Gmina Bircza	343	308	177	49	4	273	41	12	47	30	18	
Miasto-Gmina Dubiecko	382	365	185	38	10	328	62	22	39	24	14	
Gmina Fredropol	214	205	109	28	5	172	31	12	21	12	9	
Gmina Krasiczyn	247	239	125	34	8	215	26	18	27	21	12	
Gmina Krzywczka	230	230	117	35	7	196	35	25	25	18	9	
Gmina Medyka	305	279	127	56	4	235	32	32	58	31	21	
Gmina Orly	315	299	143	53	13	251	47	32	48	31	16	
Gmina Przemysł	419	391	181	67	15	337	45	24	52	28	18	
Gmina Stubno	159	141	79	16	5	121	25	11	29	15	10	
Gmina Żurawica	493	478	230	77	16	427	65	172	53	32	18	