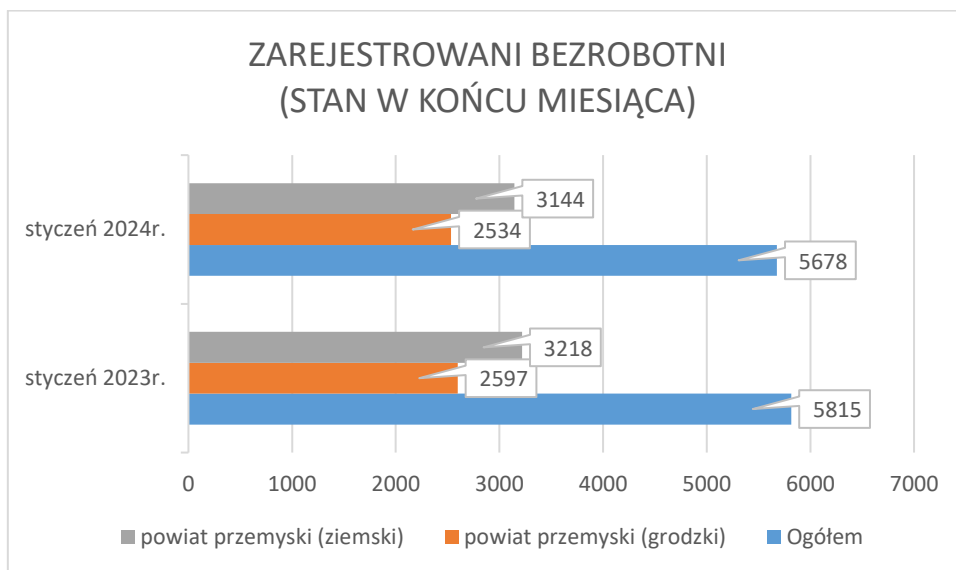




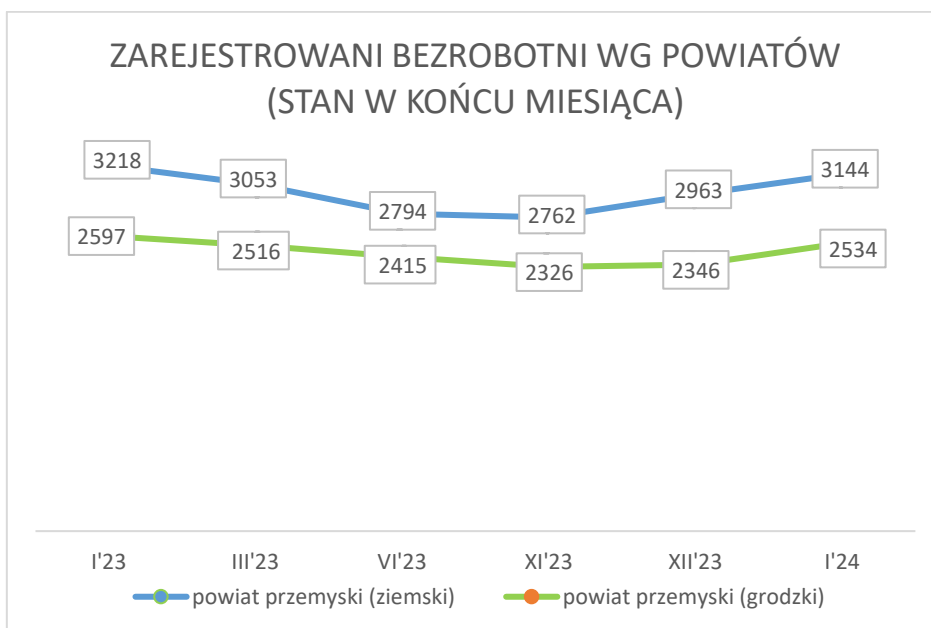
POWIATOWY URZĄD PRACY W PRZEMYŚLU

Sygnalna informacja o sytuacji na przemyskim rynku pracy w styczniu 2024 r.

Według stanu na 31.01.2024r. w Powiatowym Urzędzie Pracy w Przemyślu zarejestrowanych było 5678 bezrobotnych (o 369 osób więcej niż w miesiącu poprzednim) i w porównaniu do analogicznego okresu roku ubiegłego liczba bezrobotnych jest mniejsza o 137 osób tj. 2,4%.



Ilość bezrobotnych zarejestrowanych w Przemyślu w końcu stycznia 2024r. wynosiła 2534 osoby (tj. 44,6% ogółu bezrobotnych) i w porównaniu do miesiąca poprzedniego była większa o 188 osób. Ilość bezrobotnych zamieszkałych w powiecie ziemskim była większa o 181 osób i na koniec stycznia 2024r. wynosiła 3144 osoby (tj. 55,4% ogółu bezrobotnych).

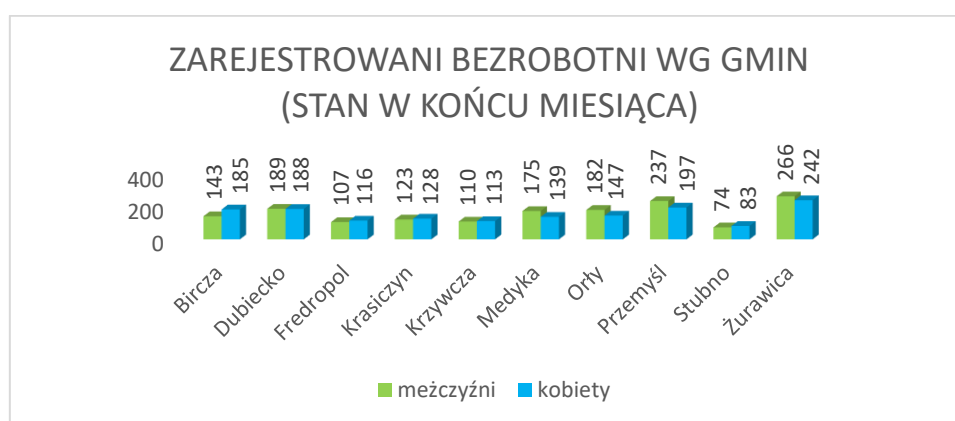


Stopa bezrobocia

(procentowy udział liczby bezrobotnych w liczbie ludności aktywnej zawodowo).

LP.	Wyszczególnienie	Stopa bezrobocia wg stanu na:	
		30.11.2023	31.12.2023
1.	POLSKA	5%	5,1%
2.	Województwo Podkarpackie	8,4%	8,4%
3.	Powiat przemyski	15%	15,5%
4.	Miasto Przemysł	9,8%	10%

Największy udział w ogólnej liczbie zarejestrowanych bezrobotnych w powiecie przemyskim ziemskim stanowili bezrobotni z gminy Żurawica – 16,1%; gminy Przemysł – 13,8%; gminy Dubiecko – 12%; miasta i gminy Bircza – 10,5%, gminy Orły – 10,4%, gminy Medyka – 10%; natomiast najmniejszy udział stanowili bezrobotni z gminy Stubno – 5%.



Napływ i odpływ bezrobotnych w styczniu 2024r.

W styczniu 2024r. w urzędzie pracy zarejestrowało się 706 nowych bezrobotnych, (w miesiącu poprzednim 549 osób). Z ewidencji bezrobotnych wykreślono 337 osób (w miesiącu poprzednim 386 osób).

Przyczyny wyłączeń z ewidencji bezrobotnych		Liczba osób
podjęcia pracy niesubsydiowanej		165
podjęcia pracy subsydiowanej		14
z tego	prac interwencyjnych	0
	robót publicznych	0
	podjęcia działalności gospodarczej	0
	podjęcia pracy w ramach refundacji kosztów zatrudnienia	5
	bon na zasiedlenie	9
	inne	0
rozpoczęcia szkolenia		0
rozpoczęcia stażu		0
rozpoczęcia prac społecznie użytecznych		0
odmowy przyjęcia propozycji pracy lub innej formy pomocy		1
niepotwierdzenia gotowości do podjęcia pracy		82
dobrowolnej rezygnacji ze statusu bezrobotnego		20
podjęcia nauki		0
osiągnięcia wieku emerytalnego		13
nabycia praw emerytalnych lub rentowych		1
nabycia uprawnień do świadczenia przedemerytalnego		1
innych przyczyn		40



Struktura bezrobotnych

Wg stanu na 31.01.2024r. wybrane kategorie bezrobotnych przedstawiały się następująco:

- ❖ **kobiety** stanowiły 48,9% ogółu bezrobotnych (2780 kobiet w tym 1494 zamieszkałe na wsi); w porównaniu do stanu z miesiąca poprzedniego udział kobiet w ogólnej liczbie bezrobotnych zwiększył się o 148 osób. W ogólnej liczbie bezrobotnych kobiet 854 osoby tj. 30,7% stanowiły kobiety, które nie podjęły zatrudnienia po urodzeniu dziecka.
- ❖ **z prawem do zasiłku** zarejestrowanych było 757 osób, które stanowiły 13,3% w ogólnej liczbie bezrobotnych (w m-cu poprzednim odpowiednio: 688 i 13%). W omawianej populacji bezrobotni mieszkańcy wsi stanowili 59,3% (w mc-u poprzednim 60,8%).
- ❖ **osoby poprzednio pracujące** w ogólnej liczbie bezrobotnych stanowiły 84,1% (w m-cu poprzednim 83,7%). W ogólnej liczbie poprzednio pracujących, osoby zwolnione z przyczyn dotyczących zakładu pracy, stanowiły 3,4% (w miesiącu poprzednim identycznie).
- ❖ **bez kwalifikacji zawodowych** zarejestrowanych było 1989 osób, które w ogólnej liczbie bezrobotnych stanowiły 35% (w miesiącu poprzednim 35,1%).
- ❖ **bez doświadczenia zawodowego** zarejestrowanych było 1355 osób, które w ogólnej liczbie bezrobotnych stanowiły 23,8% (w poprzednim miesiącu 24,1%).
- ❖ **osoby w okresie 12 miesięcy od dnia ukończenia nauki** stanowiły 4% (226 osób) w ogólnej liczbie bezrobotnych (w m-cu poprzednim: 3,9% i 205 osób).
- ❖ **cudzoziemcy** stanowili 1,2% (71 osób) w ogólnej liczbie bezrobotnych (w miesiącu poprzednim: 1,3% (69 osób)).

Osoby bezrobotne będące w szczególnej sytuacji na rynku pracy

Wyszczególnienie	Stan na:		Wzrost/ spadek w porównaniu do miesiąca poprzedniego	% udział w ogólnej liczbie bezrobotnych wg stanu na 31.01.2024r.	
	31.12.2023	31.01.2024			
Liczba osób bezrobotnych będących w szczególnej sytuacji na rynku pracy	4646	4911	+265	86,4	
wybrane kategorie	osoby do 30 roku życia	1229	1332	+103	23,4
	w tym do 25 roku życia	632	668	+36	11,8
	długotrwale bezrobotne	3243	3355	+112	59,0
	powyżej 50 roku życia	1445	1507	+62	26,5
	posiadające co najmniej 1 dziecko do 6 roku życia	874	932	+58	16,4
	Posiadające co najmniej 1 dziecko niepełnosprawne do 18 roku życia	18	21	+3	0,4
	niepełnosprawni	386	384	-2	6,8

Wg stanu na 31.01.2024r. w ewidencji Powiatowego Urzędu Pracy w Przemyślu było **165 osób poszukujących pracy** (nieposiadających statusu osoby bezrobotnej) w tym **93 osoby niepełnosprawne** niepozostające w zatrudnieniu (w m-cu poprzednim **176** osób poszukujących pracy i **92** osoby niepełnosprawne).

Osoby bezrobotne w aktywnych formach przeciwdziałania bezrobociu – stan na koniec stycznia 2024r.

Wyszczególnienie		Razem	kobiety
osoby bezrobotne zatrudnione	przy pracach interwencyjnych	170	102
	przy robotach publicznych	24	10
osoby bezrobotne odbywające	szkolenie	0	0
	staż	37	31
	prace społecznie użyteczne	0	0

Wolne miejsca pracy i miejsca aktywizacji zawodowej w styczniu 2024r.

W styczniu 2024r. w dyspozycji PUP były 73 oferty (w styczniu roku ubiegłego – 250 ofert). W ogólnej liczbie ofert 58,9% stanowiły oferty subsydiowane ze środków Funduszu Pracy i Europejskiego Funduszu Społecznego (w styczniu 2023r. – 46,8%).

Wolne miejsca pracy i miejsca aktywizacji zawodowej		Zgłoszone do PUP w styczniu 2024r.	W tym subsydiowane
ogółem		73	43
z ogółem	zatrudnienie lub inna praca zarobkowa	53	23
	miejsca aktywizacji zawodowej	20	20
	z staże	0	0
	tego prace społecznie użyteczne	20	20
dla niepełnosprawnych		2	1

Wśród **wolnych miejsc zatrudnienia** zgłoszonych do PUP w styczniu br. – 42,5% stanowiły miejsca pracy zgłoszone z sektora publicznego (w miesiącu poprzednim 16,7%).

Przemyśl, dnia 07.02.2024r.

POZIOM I STRUKTURA BEZROBOCIA WEDŁUG MIASTA I GMIN W STYCZNIU 2024 R.

Wyszczególnienie	Bezrobotni Zarejestrowani wg stanu na:		w tym:						Wyrejestrowani bezrobotni "odptyw"	Nowo zarejestrowani bezrobotni "napływ"	W tym z powodu podjęcia pracy ogółem	Z tego pracy niesubsydiowanej
	31.12.2023	31.01.2024	Kobiety	Z prawem do zasięgu	Zwolnieni z przyczyn dot. zakładu pracy	Osoby będące w szczególnej sytuacji na rynku pracy	W tym w wieku do 25 lat					
1			3	4	5	6	7	9	8	10	11	
OGÓŁEM	5309	5678	2780	757	161	4911	668	336	706	179	165	
z tego:												
Powiat grodzki	2346	2534	1242	286	70	2171	236	138	326	72	68	
Powiat ziemski w tym:	2963	3144	1538	471	91	2740	432	198	380	107	97	
Miasto-Gmina Bircza	305	328	185	41	4	294	50	22	50	6	5	
Miasto-Gmina Dubiecko	363	377	188	42	10	336	64	24	38	12	11	
Gmina Fredropol	210	223	116	36	4	187	34	14	27	10	8	
Gmina Krasiczyn	243	251	128	38	8	219	22	19	27	11	11	
Gmina Krzywczka	215	223	113	33	7	197	33	20	28	12	12	
Gmina Medyka	293	314	139	54	7	269	32	15	36	9	8	
Gmina Orly	307	329	147	58	13	279	44	21	43	14	14	
Gmina Przemysł	411	434	197	72	14	374	59	26	49	10	9	
Gmina Stubno	151	157	83	17	5	136	24	12	18	5	3	
Gmina Żurawica	465	508	242	80	19	449	70	25	64	18	16	