

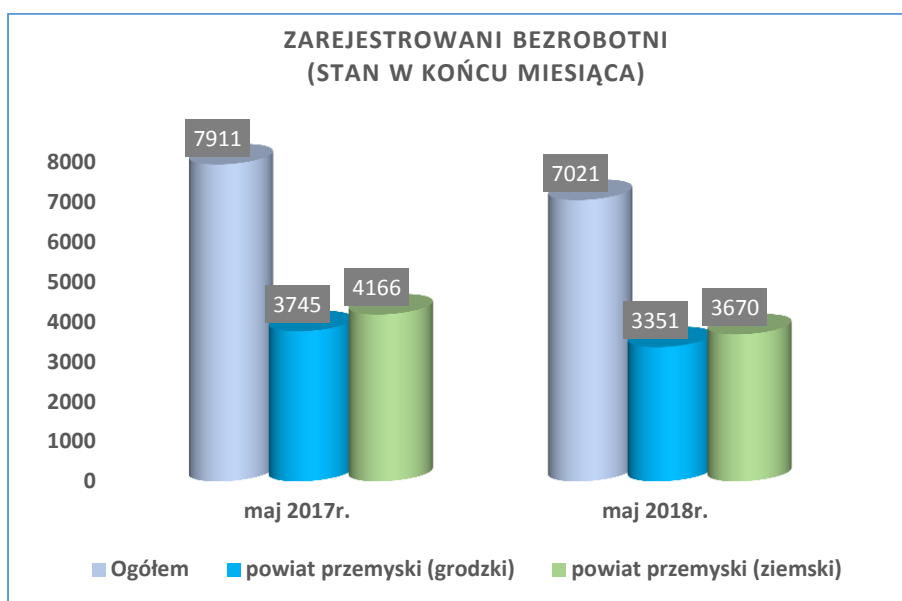


POWIATOWY URZĄD PRACY W PRZEMYŚLU


Dział Pośrednictwa Pracy

Sygnalna informacja o sytuacji na przemyskim rynku pracy w maju 2018r.

Według stanu na 31.05.2018r. w Powiatowym Urzędzie Pracy w Przemyślu zarejestrowanych było 7.021 bezrobotnych tj. o 250 osób mniej niż w miesiącu poprzednim. W porównaniu do analogicznego okresu roku ubiegłego liczba bezrobotnych była mniejsza o 890 osób tj. 11,2%.



Ilość bezrobotnych zamieszkałych w Przemyślu w końcu kwietnia 2018r. wynosiła 3.351 osób (tj. 47,7% ogółu bezrobotnych) i w porównaniu do miesiąca poprzedniego była mniejsza o 71 osób, a ilość bezrobotnych zamieszkałych w powiecie ziemskim była mniejsza o 179 osób i na koniec kwietnia 2018r. wynosiła 3.670 osób (tj. 52,3% ogółu bezrobotnych).

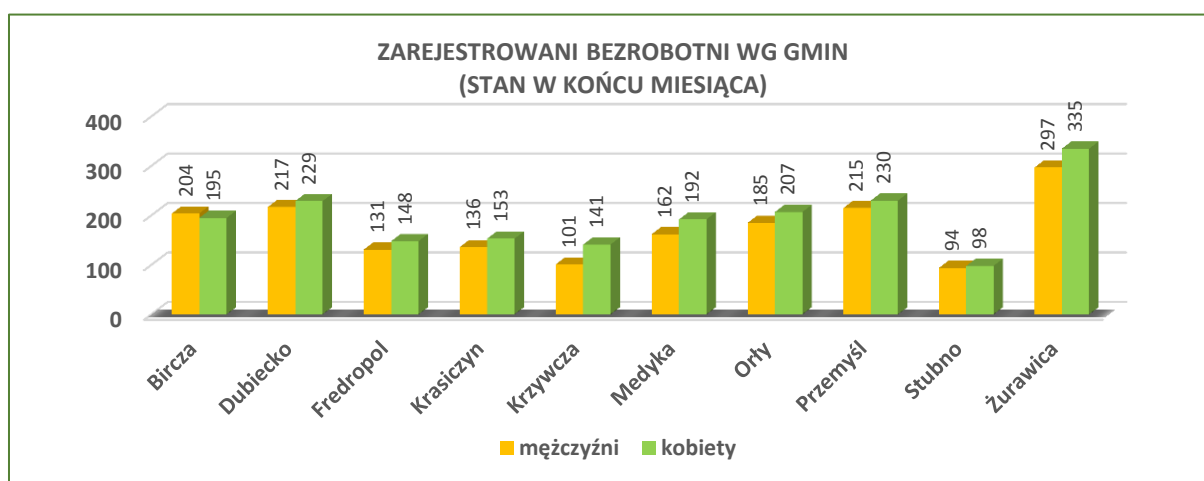


Stopa bezrobocia

(procentowy udział liczby bezrobotnych w liczbie ludności aktywnej zawodowo).

| LP. | Wyszczególnienie | Stopa bezrobocia wg stanu na: | |
|-----|--------------------------|-------------------------------|--------------|
| | | 31.03.2018r. | 30.04.2018r. |
| 1. | POLSKA | 6,6 | 6,3 |
| 2. | Województwo Podkarpackie | 9,7 | 9,3 |
| 3. | Powiat przemyski | 14,6 | 14,0 |
| 4. | Miasto Przemysł | 12,4 | 12,2 |

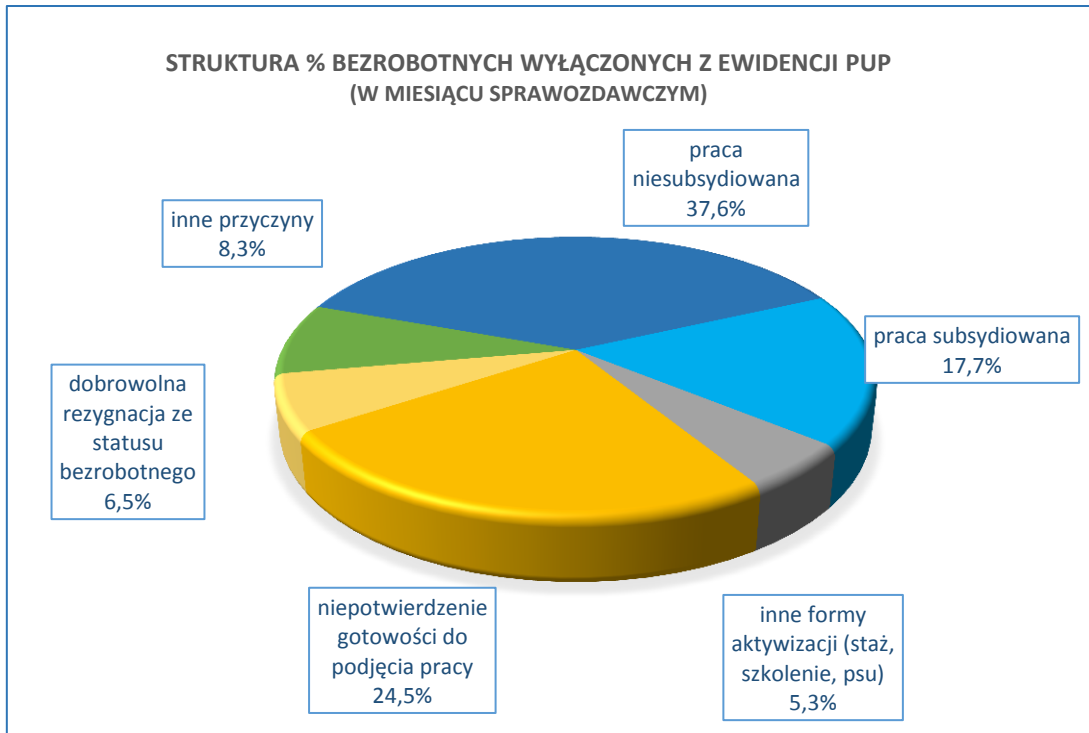
Największy udział w ogólnej liczbie zarejestrowanych bezrobotnych w powiecie przemyskim ziemskim stanowili bezrobotni z gminy Żurawica - 17,2%; gminy Dubiecko 12,2%; gminy Przemysł 12,1%; gmina Bircza 10,9% gmina Orły 10,7% natomiast najmniejszy udział stanowili bezrobotni z gminy Stubno – 5,2%.



Napływ i odpływ bezrobotnych w maju 2018r.

W maju 2018r. w urzędzie pracy zarejestrowało się 545 nowych bezrobotnych, (w miesiącu poprzednim 551 osób). Z ewidencji bezrobotnych wykreślono 790 osób (w miesiącu poprzednim 795 osób).

| Przyczyny wyłączeń z ewidencji bezrobotnych | | Liczba osób |
|--|--|-------------|
| podjęcia pracy niesubsydiowanej | | 299 |
| podjęcia pracy subsydiowanej | | 141 |
| z tego | prac interwencyjnych | 38 |
| | robót publicznych | 16 |
| | podjęcia działalności gospodarczej | 19 |
| | podjęcia pracy w ramach refundacji kosztów zatrudnienia | 24 |
| | bon na zasiedlenie | 0 |
| | refundacja kosztów zatrudnienia bezrobotnych do 30 roku życia | 6 |
| | rozpoczęcia realizacji ind. programu zatrudnienia socjalnego (CIS) | 38 |
| rozpoczęcia szkolenia | | 4 |
| rozpoczęcia stażu | | 30 |
| rozpoczęcia prac społecznie użytecznych | | 8 |
| odmowy przyjęcia propozycji pracy lub innej formy pomocy | | 8 |
| niepotwierdzenia gotowości do podjęcia pracy | | 195 |
| dobrowolnej rezygnacji ze statusu bezrobotnego | | 52 |
| podjęcia nauki | | 1 |
| osiągnięcia wieku emerytalnego | | 13 |
| nabycia praw emerytalnych lub rentowych | | 3 |
| nabycia uprawnień do świadczenia przedemerytalnego | | 5 |
| innych przyczyn | | 36 |



Struktura bezrobotnych

Wg stanu na 31.05.2018r. wybrane kategorie bezrobotnych przedstawiały się następująco:

- ❖ **kobiety** stanowiły 52,7 ogółu bezrobotnych (3.698 osób w tym 1.928 zamieszkałych na wsi); w porównaniu do stanu z miesiąca poprzedniego udział kobiet w ogólnej liczbie bezrobotnych zmniejszył się o 0,4%. W ogólnej liczbie bezrobotnych kobiet 1.335 osób tj. 36,1% stanowiły kobiety, które nie podjęły zatrudnienia po urodzeniu dziecka.
- ❖ **z prawem do zasiłku** zarejestrowanych było 817 osób, które stanowiły 11,6% w ogólnej liczbie bezrobotnych (w m-cu poprzednim odpowiednio: 859 i 11,8%). W omawianej populacji bezrobotni mieszkańcy wsi stanowili 54,6% (w m-cu poprzednim – 56,5%).
- ❖ **osoby poprzednio pracujące** w ogólnej liczbie bezrobotnych stanowiły 80,4% (w m-cu poprzednim 80,3%). W ogólnej liczbie poprzednio pracujących, osoby zwolnione z przyczyn dotyczących zakładu pracy, stanowiły 4,9% (w miesiącu poprzednim 4,8%).
- ❖ **bez kwalifikacji zawodowych** zarejestrowanych było 2.061 osób, które w ogólnej liczbie bezrobotnych stanowiły 29,3% (w miesiącu poprzednim 29,7%).
- ❖ **bez doświadczenia zawodowego** zarejestrowane były 1.902 osoby, które w ogólnej liczbie bezrobotnych stanowiły 27,1% (w poprzednim miesiącu również 27,1%).

- ❖ osoby w okresie 12 miesięcy od dnia ukończenia nauki stanowiły 2,4% (168 osób) w ogólnej liczbie bezrobotnych (w m-cu poprzednim odpowiednio: 2,3% i 165 osób).
- ❖ cudzoziemcy stanowili 0,4% (30 osób) w ogólnej liczbie bezrobotnych (w miesiącu poprzednim 0,5% i 34 osoby).

Osoby będące w szczególnej sytuacji na rynku pracy

| Wyszczególnienie | Stan na: | | Wzrost/spadek w porównaniu do miesiąca poprzedniego | % udział w ogólnej liczbie bezrobotnych wg stanu na 31.05.2018r. |
|--|--------------|--------------|---|--|
| | 30.04.2018r. | 31.05.2018r. | | |
| W wieku do 30 roku życia | 1996 | 1900 | -96 | 27,1 |
| W wieku do 25 roku życia | 896 | 837 | -59 | 11,9 |
| Długotrwale bezrobotni | 4733 | 4607 | -126 | 65,6 |
| W wieku powyżej 50 roku życia | 1738 | 1701 | -37 | 24,2 |
| Posiadający co najmniej jedno dziecko do 6 roku życia | 1449 | 1416 | -33 | 20,2 |
| Posiadające co najmniej 1 dziecko niepełnosprawne do 18 roku życia | 22 | 22 | 0 | 0,3 |
| Bezrobotni niepełnosprawni | 391 | 399 | 8 | 5,7 |

Wg stanu na 31.05.2018r. w ewidencji Powiatowego Urzędu Pracy w Przemyśle były **173 osoby poszukujące pracy** (nie posiadające statusu osoby bezrobotnej) w tym **119 osób niepełnosprawnych** nie pozostających w zatrudnieniu (w m-cu poprzednim odpowiednio: 172 osoby poszukujące pracy i 122 osoby niepełnosprawne).

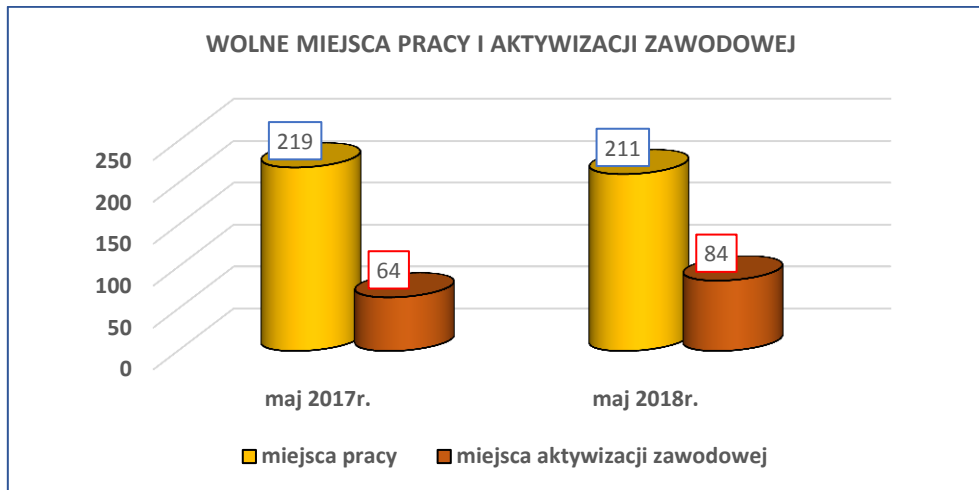
Osoby bezrobotne w aktywnych formach przeciwdziałania bezrobociu – stan w końcu maja 2018r.

| Wyszczególnienie | | Razem | kobiety |
|------------------------------|------------------------------|-------|---------|
| osoby bezrobotne zatrudnione | przy pracach interwencyjnych | 372 | 208 |
| | przy robotach publicznych | 48 | 13 |
| osoby bezrobotne odbywające | szkolenie | 1 | 0 |
| | staż | 121 | 82 |
| | prace społecznie użyteczne | 102 | 60 |

Wolne miejsca pracy i miejsca aktywizacji zawodowej w maju 2018r.

W maju 2018r. w dyspozycji PUP było 295 ofert (w maju roku ubiegłego - 283 oferty). W ogólnej liczbie ofert 59,3% stanowiły oferty subsydiowane ze środków Funduszu Pracy i Europejskiego Funduszu Społecznego (w maju 2017r. 59,4%).

| Wolne miejsca pracy i miejsca aktywizacji zawodowej | | Zgłoszone do PUP w maju 2018r. | W tym subsydiowane |
|---|--|--------------------------------|--------------------|
| ogółem | | 295 | 175 |
| z ogółem | zatrudnienie lub inna praca zarobkowa | 211 | 91 |
| | miejsca aktywizacji zawodowej | 84 | 84 |
| | z staże | 76 | 76 |
| | prace społecznie użyteczne | 8 | 8 |
| | dla niepełnosprawnych | 6 | 1 |



Wśród **wolnych miejsc zatrudnienia** zgłoszonych do PUP w maju br. - 43,1% stanowiły miejsca pracy zgłoszone z sektora publicznego (w miesiącu poprzednim 33,3%).

Przemyśl, dnia 08.06.2018r.

POZIOM I STRUKTURA BEZROBOCIA WEDŁUG MIASTA I GMIN W MAJU 2018 R.

| Wyszczególnienie | Bezrobotni Zarejestrowani wg stanu na: | | w tym: | | | | Nowo zarejestrowani bezrobotni "napływ" | Wyrejestrowani bezrobotni "odpływ" | W tym z powodu podjęcia pracy ogółem | Z tego pracy niesubsydowanej | |
|------------------------------|--|-------------|---------------|---------------------|---|--|---|------------------------------------|--------------------------------------|------------------------------|-------------------------|
| | | | Kobiety | Z prawem do zasiłku | Zwolnieni z przyczyn dot. zakładu pracy | Osoby będące w szczególnej sytuacji na rynku pracy | | | | | W tym w wieku do 25 lat |
| | 30.04.2018 | 31.05.2018 | W maju 2018r. | | | | | | | | |
| 1 | 2 | | 3 | 4 | 5 | 6 | 7 | 8 | 9 | 10 | 11 |
| OGÓŁEM | 7271 | 7021 | 3698 | 817 | 277 | 6366 | 837 | 545 | 795 | 440 | 299 |
| z tego: | 3422 | 3351 | 1770 | 371 | 131 | 3033 | 302 | 233 | 304 | 172 | 121 |
| Powiat grodzki | 3849 | 3670 | 1928 | 446 | 146 | 3333 | 535 | 312 | 491 | 268 | 178 |
| Powiat ziemski w tym: | | | | | | | | | | | |
| Gmina Bircza | 416 | 399 | 195 | 45 | 8 | 350 | 53 | 25 | 42 | 21 | 14 |
| Gmina Dubiecko | 484 | 446 | 229 | 51 | 22 | 411 | 83 | 41 | 80 | 43 | 31 |
| Gmina Fredropol | 296 | 279 | 148 | 33 | 9 | 255 | 38 | 21 | 38 | 17 | 15 |
| Gmina Krasiczyn | 295 | 289 | 153 | 32 | 17 | 266 | 31 | 27 | 33 | 19 | 15 |
| Gmina Krzywczka | 258 | 242 | 141 | 29 | 5 | 225 | 46 | 20 | 36 | 18 | 12 |
| Gmina Medyka | 356 | 354 | 192 | 44 | 9 | 323 | 53 | 36 | 38 | 19 | 11 |
| Gmina Orły | 411 | 392 | 207 | 54 | 13 | 351 | 53 | 35 | 54 | 34 | 22 |
| Gmina Przemyśl | 478 | 445 | 230 | 53 | 33 | 394 | 58 | 37 | 70 | 42 | 27 |
| Gmina Stubno | 202 | 192 | 98 | 18 | 8 | 183 | 26 | 16 | 26 | 14 | 9 |
| Gmina Żurawica | 653 | 632 | 335 | 87 | 22 | 575 | 94 | 54 | 75 | 42 | 23 |

ZAREJESTROWANI BEZROBOTNI (STAN W KOŃCU MIESIĄCA)

