

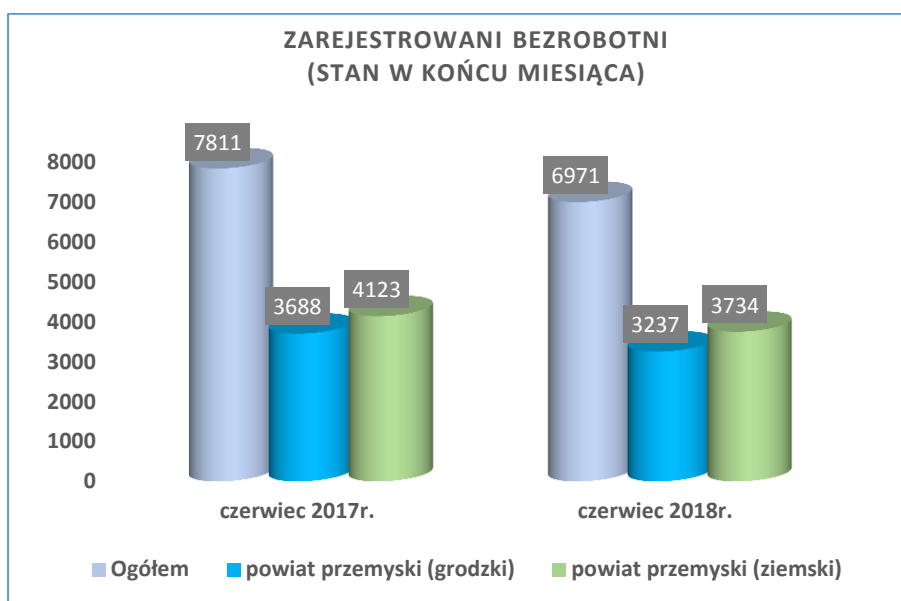


POWIATOWY URZĄD PRACY W PRZEMYŚLU

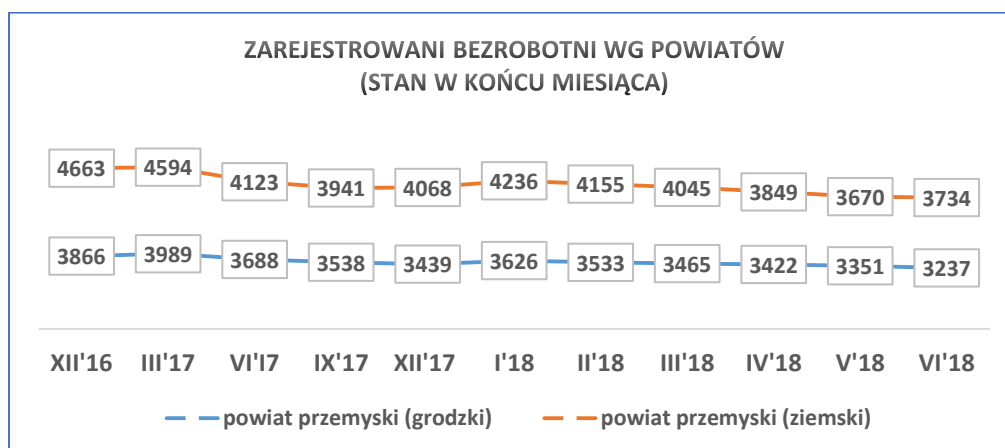
Dział Pośrednictwa Pracy

Sygnalna informacja o sytuacji na przemyskim rynku pracy w czerwcu 2018r.

Według stanu na 30.06.2018r. w Powiatowym Urzędzie Pracy w Przemyślu zarejestrowanych było 6.971 bezrobotnych tj. o 50 osób mniej niż w miesiącu poprzednim. W porównaniu do analogicznego okresu roku ubiegłego liczba bezrobotnych była mniejsza o 840 osób tj. 10,5%.



Ilość bezrobotnych zamieszkałych w Przemyślu w końcu czerwca 2018r. wynosiła 3.237 osób (tj. 46,4% ogółu bezrobotnych) i w porównaniu do miesiąca poprzedniego była mniejsza o 114 osób, a ilość bezrobotnych zamieszkałych w powiecie ziemskim była większa o 64 osoby i na koniec czerwca 2018r. wynosiła 3.734 osoby (tj. 53,6% ogółu bezrobotnych).

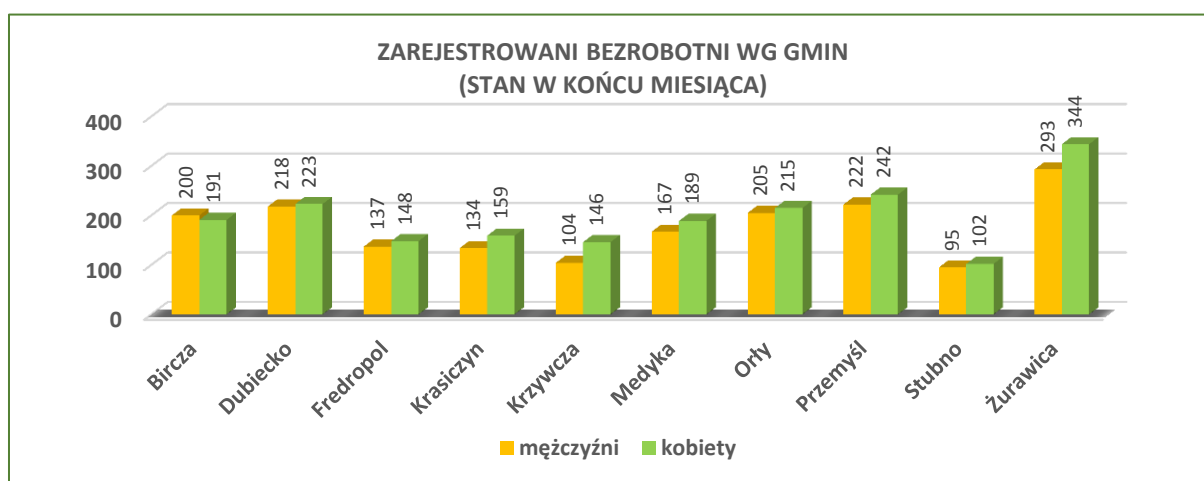


Stopa bezrobocia

(procentowy udział liczby bezrobotnych w liczbie ludności aktywnej zawodowo).

LP.	Wyszczególnienie	Stopa bezrobocia wg stanu na:	
		30.04.2018r.	31.05.2018r.
1.	POLSKA	6,3	6,1
2.	Województwo Podkarpackie	9,3	9,0
3.	Powiat przemyski	14,0	13,5
4.	Miasto Przemysł	12,2	12,0

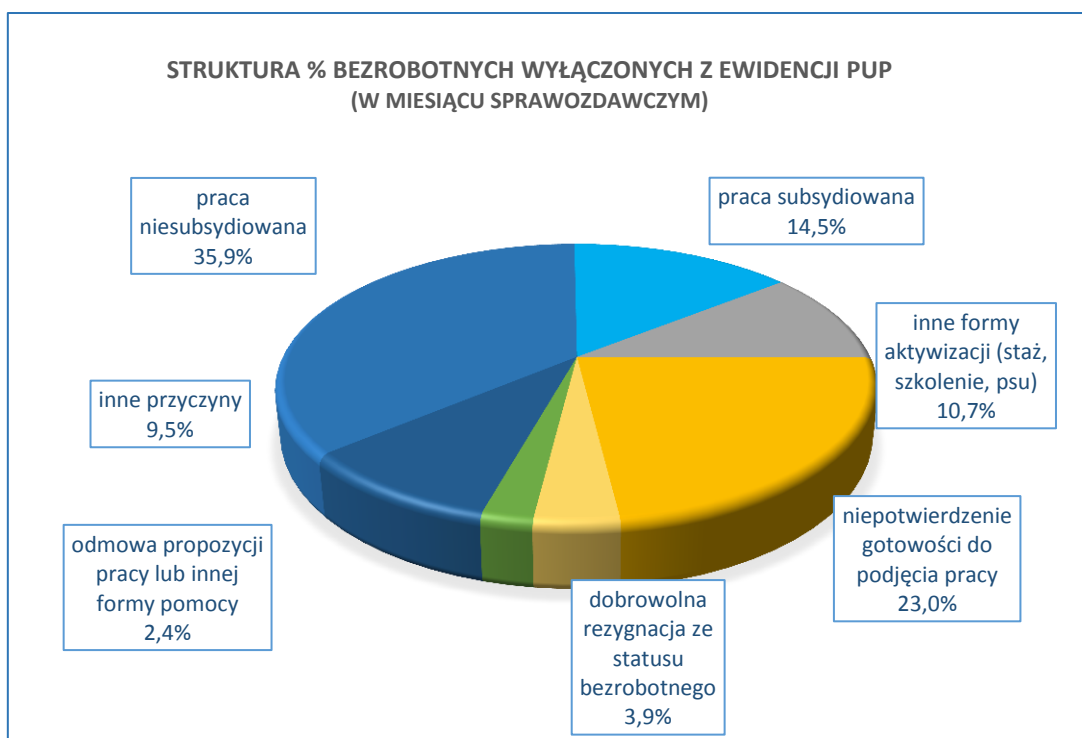
Największy udział w ogólnej liczbie zarejestrowanych bezrobotnych w powiecie przemyskim ziemskim stanowili bezrobotni z gminy Żurawica - 17,1%; gminy Przemysł 12,4%; gminy Dubiecko 11,8%; gminy Orły 11,2%; gminy Bircza 10,5%, natomiast najmniejszy udział stanowili bezrobotni z gminy Stubno – 5,3%.



Napływ i odpływ bezrobotnych w czerwcu 2018r.

W czerwcu 2018r. w urzędzie pracy zarejestrowało się 537 nowych bezrobotnych, (w miesiącu poprzednim 545 osób). Z ewidencji bezrobotnych wykreślono 587 osób (w miesiącu poprzednim 790 osób).

Przyczyny wyłączeń z ewidencji bezrobotnych		Liczba osób
podjęcia pracy niesubsydiowanej		211
podjęcia pracy subsydiowanej		85
z tego	prac interwencyjnych	21
	robót publicznych	16
	podjęcia działalności gospodarczej	19
	podjęcia pracy w ramach refundacji kosztów zatrudnienia	14
	bon na zasiedlenie	5
	refundacja kosztów zatrudnienia bezrobotnych do 30 roku życia	3
	rozpoczęcia realizacji ind. programu zatrudnienia socjalnego (CIS)	7
rozpoczęcia szkolenia		6
rozpoczęcia stażu		51
rozpoczęcia prac społecznie użytecznych		6
odmowy przyjęcia propozycji pracy lub innej formy pomocy		14
niepotwierdzenia gotowości do podjęcia pracy		135
dobrowolnej rezygnacji ze statusu bezrobotnego		23
podjęcia nauki		0
osiągnięcia wieku emerytalnego		9
nabycia praw emerytalnych lub rentowych		2
nabycia uprawnień do świadczenia przedemerytalnego		4
innych przyczyn		41



Struktura bezrobotnych

Wg stanu na 30.06.2018r. wybrane kategorie bezrobotnych przedstawiały się następująco:

- ❖ **kobiety** stanowiły 53,0% ogółu bezrobotnych (3.691 osób w tym 1.959 zamieszkałych na wsi); w porównaniu do stanu z miesiąca poprzedniego udział kobiet w ogólnej liczbie bezrobotnych zwiększył się o 0,3%. W ogólnej liczbie bezrobotnych kobiet 1.327 osób tj. 36,0% stanowiły kobiety, które nie podjęły zatrudnienia po urodzeniu dziecka.
- ❖ **z prawem do zasiłku** zarejestrowanych było 818 osób, które stanowiły 11,7% w ogólnej liczbie bezrobotnych (w m-cu poprzednim odpowiednio: 817 i 11,6%). W omawianej populacji bezrobotni mieszkańcy wsi stanowili 54,6% (w m-cu poprzednim – 54,6%).
- ❖ **osoby poprzednio pracujące** w ogólnej liczbie bezrobotnych stanowiły 80,2% (w m-cu poprzednim 80,4%). W ogólnej liczbie poprzednio pracujących, osoby zwolnione z przyczyn dotyczących zakładu pracy, stanowiły 5,0% (w miesiącu poprzednim 4,9%).
- ❖ **bez kwalifikacji zawodowych** zarejestrowanych było 2.060 osób, które w ogólnej liczbie bezrobotnych stanowiły 29,5% (w miesiącu poprzednim 29,3%).
- ❖ **bez doświadczenia zawodowego** zarejestrowanych było 1.910 osób, które w ogólnej liczbie bezrobotnych stanowiły 27,4% (w poprzednim miesiącu 27,1%).

- ❖ osoby w okresie 12 miesięcy od dnia ukończenia nauki stanowiły 1,8% (127 osób) w ogólnej liczbie bezrobotnych (w m-cu poprzednim odpowiednio: 2,4% i 168 osób).
- ❖ cudzoziemcy stanowili 0,5% (32 osoby) w ogólnej liczbie bezrobotnych (w miesiącu poprzednim 0,4% i 30 osób).

Osoby będące w szczególnej sytuacji na rynku pracy

Wyszczególnienie		Stan na:		Wzrost/ spadek w porównaniu do miesiąca poprzedniego	% udział w ogólnej liczbie bezrobotnych wg stanu na 30.06.2018r.
		31.05.2018r.	30.06.2018r.		
Ogółem		6366	6327	-39	90,8
z teg o	W wieku do 30 roku życia	1900	1911	11	27,4
	W wieku do 25 roku życia	837	859	22	12,3
	Długotrwale bezrobotni	4607	4575	-32	65,6
	W wieku powyżej 50 roku życia	1701	1689	-12	24,2
	Posiadający co najmniej jedno dziecko do 6 roku życia	1416	1412	-4	20,3
	Posiadające co najmniej 1 dziecko niepełnosprawne do 18 roku życia	22	22	0	0,3
	Bezrobotni niepełnosprawni	399	407	8	5,8

Wg stanu na 30.06.2018r. w ewidencji Powiatowego Urzędu Pracy w Przemyślu były **163 osoby poszukujące pracy** (nie posiadające statusu osoby bezrobotnej) w tym **120 osób niepełnosprawnych** nie pozostających w zatrudnieniu (w m-cu poprzednim odpowiednio: 173 osoby poszukujące pracy i 119 osób niepełnosprawnych).

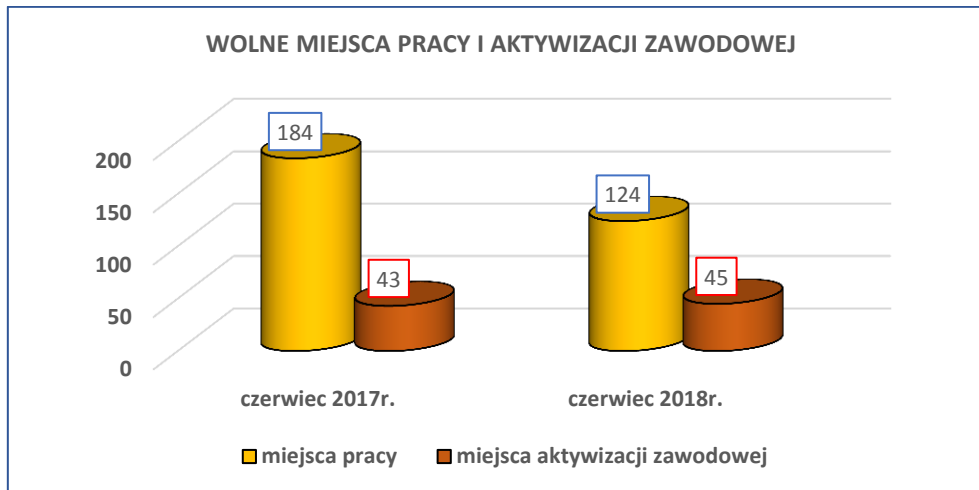
Osoby bezrobotne w aktywnych formach przeciwdziałania bezrobociu – stan w końcu czerwca 2018r.

Wyszczególnienie		Razem	kobiety
osoby bezrobotne zatrudnione	przy pracach interwencyjnych	352	190
	przy robotach publicznych	63	17
osoby bezrobotne odbywające	szkolenie	4	0
	staż	158	116
	prace społecznie użyteczne	102	60

Wolne miejsca pracy i miejsca aktywizacji zawodowej w czerwcu 2018r.

W czerwcu 2018r. w dyspozycji PUP było 169 ofert (w czerwcu roku ubiegłego - 227 ofert). W ogólnej liczbie ofert 53,8% stanowiły oferty subsydiowane ze środków Funduszu Pracy i Europejskiego Funduszu Społecznego (w czerwcu 2017r. 56,8%).

Wolne miejsca pracy i miejsca aktywizacji zawodowej		Zgłoszone do PUP w czerwcu 2018r.	W tym subsydiowane
ogółem		169	91
z ogółem	zatrudnienie lub inna praca zarobkowa	124	46
	miejsca aktywizacji zawodowej	45	45
	z tego staże	41	41
	prace społecznie użyteczne	4	4
	dla niepełnosprawnych	13	10



Wśród **wolnych miejsc zatrudnienia** zgłoszonych do PUP w czerwcu br. - 12,1% stanowiły miejsca pracy zgłoszone z sektora publicznego (w miesiącu poprzednim 43,1%).

Przemyśl, dnia 06.07.2018r.

POZIOM I STRUKTURA BEZROBOCIA WEDŁUG MIASTA I GMIN W CZERWCU 2018 R.

Wyszczególnienie	Bezrobotni Zarejestrowani wg stanu na:		w tym:				Nowo zarejestrowani bezrobotni "napływ"	Wyrejestrowani bezrobotni "odpływ"	W tym z powodu podjęcia pracy ogółem	Z tego pracy niesubsydowanej	
			Kobiety	Z prawem do zasiłku	Zwolnieni z przyczyn dot. zakładu pracy	Osoby będące w szczególnej sytuacji na rynku pracy					W tym w wieku do 25 lat
	31.05.2018	30.06.2018	W czerwcu 2018r.								
1	2		3	4	5	6	7	8	9	10	11
OGÓLEM	7021	6971	3691	818	280	6327	859	537	587	296	211
z tego:	3351	3237	1732	350	128	2934	297	221	335	168	127
Powiat grodzki	3670	3734	1959	468	152	3393	562	316	252	128	84
Powiat ziemski w tym:											
Gmina Bircza	399	391	191	44	9	345	50	17	25	12	7
Gmina Dubiecko	446	441	223	55	21	411	81	25	29	15	9
Gmina Fredropol	279	285	148	33	10	258	43	30	24	12	7
Gmina Krasiczyn	289	293	159	33	16	269	31	26	22	13	9
Gmina Krzywczka	242	250	146	31	4	233	51	25	17	9	4
Gmina Medyka	354	356	189	45	10	327	56	39	37	13	9
Gmina Orły	392	420	215	61	13	372	62	41	13	7	4
Gmina Przemyśl	445	464	242	58	35	410	60	45	26	12	9
Gmina Stubno	192	197	102	20	10	186	25	17	12	5	3
Gmina Żurawica	632	637	344	88	24	582	103	51	47	30	23

ZAREJESTROWANI BEZROBOTNI (STAN W KOŃCU MIESIĄCA)

