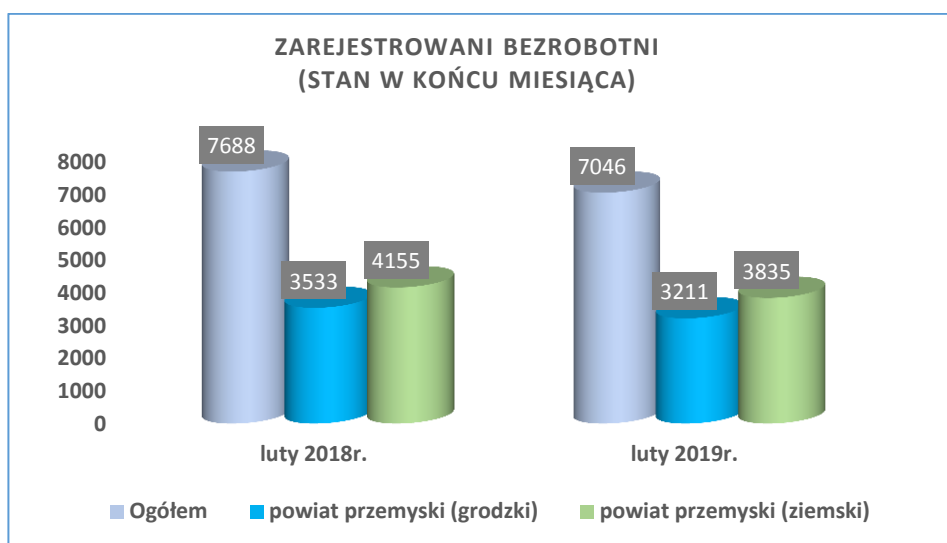


POWIATOWY URZĄD PRACY W PRZEMYŚLU

Sygnalna informacja o sytuacji na przemyskim rynku pracy w lutym 2019 r.

Według stanu na 28.02.2019r. w Powiatowym Urzędzie Pracy w Przemyślu zarejestrowanych było 7.046 bezrobotnych tj. o 93 osoby mniej niż w miesiącu poprzednim. W porównaniu do analogicznego okresu roku ubiegłego liczba bezrobotnych była mniejsza o 642 osoby tj. 8,3%.



Ilość bezrobotnych zamieszkałych w Przemyślu w końcu lutego 2019r. wynosiła 3.211 osób (tj. 45,6% ogółu bezrobotnych) i w porównaniu do miesiąca poprzedniego była mniejsza o 46 osób, a ilość bezrobotnych zamieszkałych w powiecie ziemskim była mniejsza o 47 osób i na koniec lutego 2019r. wynosiła 3.835 osób (tj. 54,4% ogółu bezrobotnych).

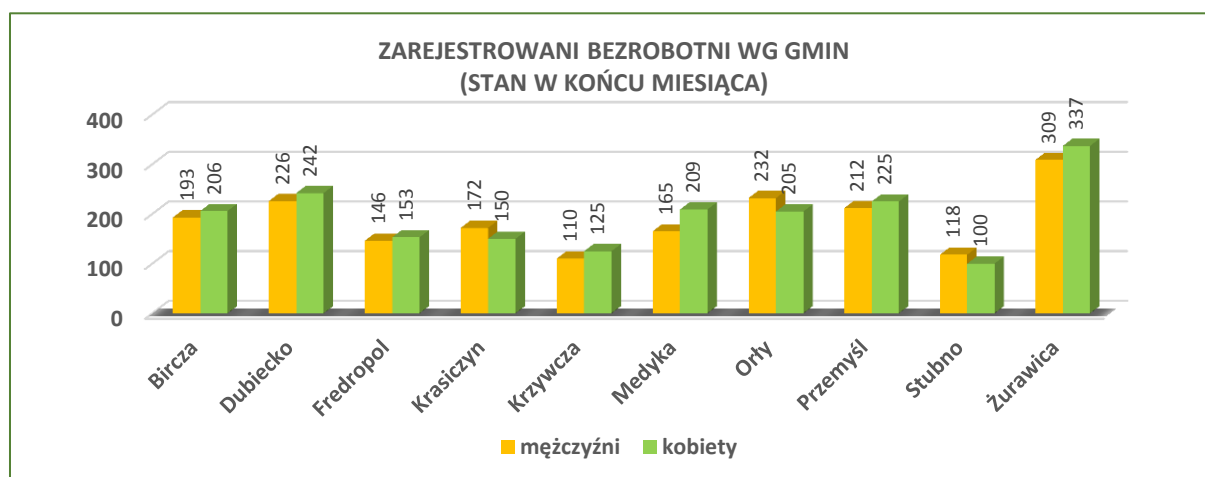


Stopa bezrobocia

(procentowy udział liczby bezrobotnych w liczbie ludności aktywnej zawodowo).

LP.	Wyszczególnienie	Stopa bezrobocia wg stanu na:	
		31.12.2018r.	31.01.2019r.
1.	POLSKA	5,8	6,1
2.	Województwo Podkarpackie	8,8	9,1
3.	Powiat przemyski	13,4	14,0
4.	Miasto Przemyśl	11,2	11,7

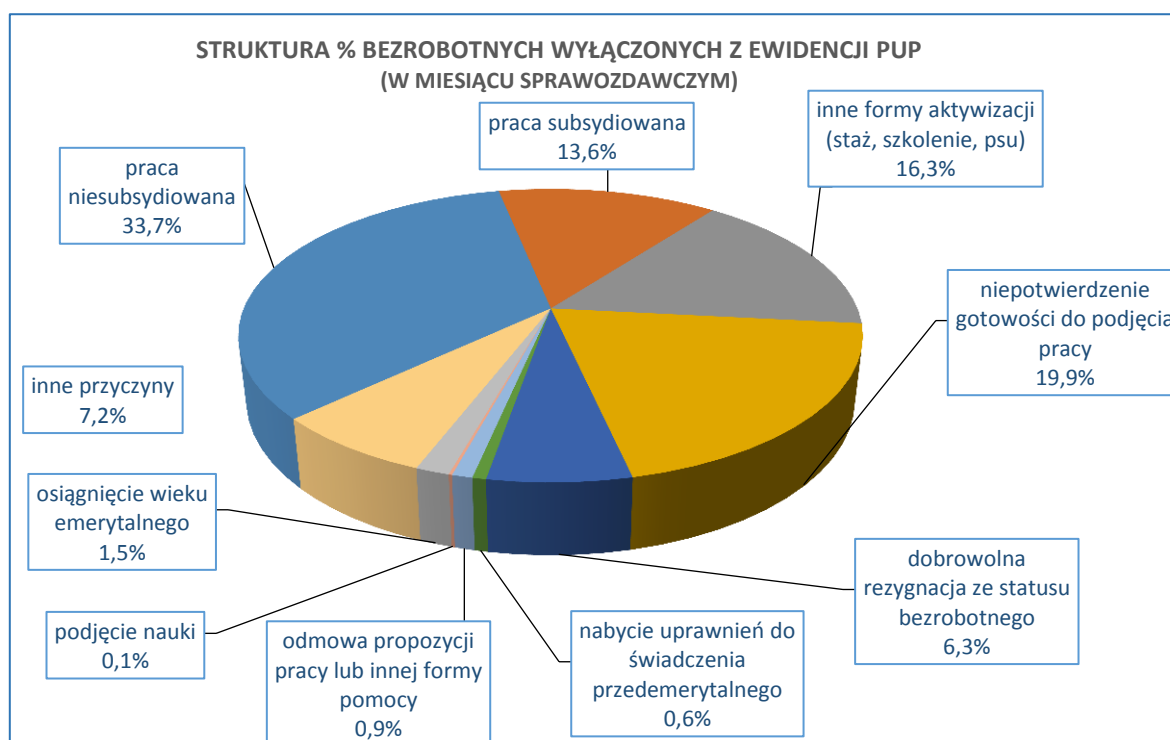
Największy udział w ogólnej liczbie zarejestrowanych bezrobotnych w powiecie przemyskim ziemskim stanowili bezrobotni z gminy Żurawica - 16,8%; gminy Dubiecko 12,2%; gminy Przemyśl 11,4%; gminy Orły 11,4%; gminy Bircza 10,4%, natomiast najmniejszy udział stanowili bezrobotni z gminy Stubno – 5,7%.



Napływ i odpływ bezrobotnych w lutym 2019r.

W lutym 2019r. w urzędzie pracy zarejestrowało się 582 nowych bezrobotnych, (w miesiącu poprzednim 888 osób). Z ewidencji bezrobotnych wykreślono 675 osób (w miesiącu poprzednim 528 osób).

Przyczyny wyłączeń z ewidencji bezrobotnych		Liczba osób
podjęcia pracy niesubsydiowanej		226
podjęcia pracy subsydiowanej		91
z tego	<i>prac interwencyjnych</i>	27
	<i>robót publicznych</i>	30
	<i>podjęcia działalności gospodarczej</i>	3
	<i>podjęcia pracy w ramach refundacji kosztów zatrudnienia</i>	10
	<i>bon na zasiedlenie</i>	18
	<i>refundacja kosztów zatrudnienia bezrobotnych do 30 roku życia</i>	0
	<i>rozpoczęcia realizacji ind. programu zatrudnienia socjalnego (CIS)</i>	3
rozpoczęcia szkolenia		8
rozpoczęcia stażu		26
rozpoczęcia prac społecznie użytecznych		75
odmowy przyjęcia propozycji pracy lub innej formy pomocy		6
niepotwierdzenia gotowości do podjęcia pracy		133
dobrowolnej rezygnacji ze statusu bezrobotnego		42
podjęcia nauki		1
osiągnięcia wieku emerytalnego		10
nabycia praw emerytalnych lub rentowych		5
nabycia uprawnień do świadczenia przedemerytalnego		4
innych przyczyn		48



Struktura bezrobotnych

Wg stanu na 28.02.2019r. wybrane kategorie bezrobotnych przedstawiały się następująco:

- ❖ **kobiety** stanowiły 51,5% ogółu bezrobotnych (3.628 osób w tym 1.952 zamieszkałych na wsi); w porównaniu do stanu z miesiąca poprzedniego udział kobiet w ogólnej liczbie bezrobotnych zmniejszył się o 0,7%. W ogólnej liczbie bezrobotnych kobiet 1.260 osób tj. 34,7% stanowiły kobiety, które nie podjęły zatrudnienia po urodzeniu dziecka.
- ❖ **z prawem do zasiłku** zarejestrowanych było 999 osób, które stanowiły 14,2% w ogólnej liczbie bezrobotnych (w m-cu poprzednim odpowiednio: 987 i 13,8%). W omawianej populacji bezrobotni mieszkańcy wsi stanowili 58,6% (w m-cu poprzednim – 58,0%).
- ❖ **osoby poprzednio pracujące** w ogólnej liczbie bezrobotnych stanowiły 81,7% (w m-cu poprzednim 81,4%). W ogólnej liczbie poprzednio pracujących, osoby zwolnione z przyczyn dotyczących zakładu pracy, stanowiły 4,0% (w miesiącu poprzednim 3,9%).
- ❖ **bez kwalifikacji zawodowych** zarejestrowanych było 2.100 osób, które w ogólnej liczbie bezrobotnych stanowiły 29,8% (w miesiącu poprzednim 29,6%).
- ❖ **bez doświadczenia zawodowego** zarejestrowanych było 1.850 osób, które w ogólnej liczbie bezrobotnych stanowiły 26,3% (w poprzednim miesiącu 26,4%).

- ❖ osoby w okresie 12 miesięcy od dnia ukończenia nauki stanowiły 4,6% (324 osób) w ogólnej liczbie bezrobotnych (w m-cu poprzednim odpowiednio: 4,6% i 330 osób).
- ❖ cudzoziemcy stanowili 0,5% (33 osoby) w ogólnej liczbie bezrobotnych (w miesiącu poprzednim 0,5% i 33 osób).

Osoby bezrobotne będące w szczególnej sytuacji na rynku pracy

Wyszczególnienie		Stan na:		Wzrost/ spadek w porównaniu do miesiąca poprzedniego	% udział w ogólnej liczbie bezrobotnych wg stanu na 31.01.2019r.
		31.01.2019r.	28.02.2019r.		
Ogółem		6351	6258	-93	88,8
z tego	osoby do 30 roku życia	1977	1943	-34	27,6
	w tym do 25 roku życia	928	918	-10	13,0
	długotrwale bezrobotne	4342	4266	-76	60,5
	w wieku powyżej 50 roku życia	1654	1636	-18	23,2
	posiadające co najmniej 1 dziecko do 6 roku życia	1465	1466	1	20,8
	posiadające co najmniej 1 dziecko niepełnosprawne do 18 roku życia	25	19	-6	0,3
	niepełnosprawni	399	385	-14	5,5

Wg stanu na 28.02.2019r. w ewidencji Powiatowego Urzędu Pracy w Przemyślu było **186 osób poszukujących pracy** (nie posiadających statusu osoby bezrobotnej) w tym **98 osób niepełnosprawnych** nie pozostających w zatrudnieniu (w m-cu poprzednim 200 osób poszukujących pracy i 97 osób niepełnosprawnych).

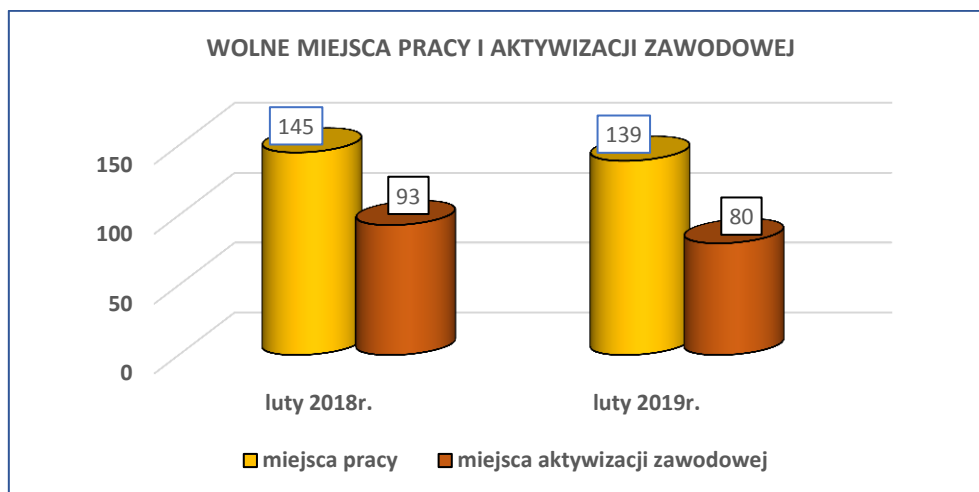
Osoby bezrobotne w aktywnych formach przeciwdziałania bezrobociu – stan w końcu lutego 2019r.

Wyszczególnienie		Razem	kobiety
osoby bezrobotne zatrudnione	przy pracach interwencyjnych	219	118
	przy robotach publicznych	30	16
osoby bezrobotne odbywające	szkolenie	8	0
	staż	72	57
	prace społecznie użyteczne	73	36

Wolne miejsca pracy i miejsca aktywizacji zawodowej w lutym 2019r.

W lutym 2019r. w dyspozycji PUP było 219 ofert (w lutym roku ubiegłego - 238 ofert). W ogólnej liczbie ofert 71,2% stanowiły oferty subsydiowane ze środków Funduszu Pracy i Europejskiego Funduszu Społecznego (w lutym 2018r. – 70,2%).

Wolne miejsca pracy i miejsca aktywizacji zawodowej		Zgłoszone do PUP w styczniu 2019r.	W tym subsydiowane
ogółem		219	156
z ogółem	zatrudnienie lub inna praca zarobkowa	139	76
	miejsca aktywizacji zawodowej	80	80
	z staże	65	65
	prace społecznie użyteczne	15	15
	dla niepełnosprawnych	2	1



Wśród **wolnych miejsc zatrudnienia** zgłoszonych do PUP w lutym br. - 23,7% stanowiły miejsca pracy zgłoszone z sektora publicznego (w miesiącu poprzednim 19,4%).

Przemysł, dnia 11.03.2019r.

POZIOM I STRUKTURA BEZROBOCIA WEDŁUG MIASTA I GMIN W LUTYM 2019 R.

Wyszczególnienie	Bezrobotni Zarejestrowani wg stanu na:		w tym:					Nowo zarejestro- wani bezrobotni "napływ"	Wyrejestrowani bezrobotni "odpływ"	W tym z powodu podjęcia pracy ogółem	Z tego pracy niesubsydiow- anej
			Kobiety	Z prawem do zasiłku	Zwolnieni z przyczyn dot. zakładu pracy	Osoby będące w szczególnej sytuacji na rynku pracy	W tym w wieku do 25 lat				
	31.01.2019	28.02.2019	w lutym 2019 r.								
1	2		3	4	5	6	7	8	9	10	11
OGÓŁEM	7139	7046	3628	999	233	6258	918	582	675	317	226
z tego:	3257	3211	1676	414	110	2822	292	247	293	141	107
Powiat grodzki	3882	3835	1952	585	123	3436	626	335	382	176	119
Powiat ziemski w tym:											
Gmina Bircza	399	399	206	47	10	352	62	30	30	10	5
Gmina Dubiecko	468	468	242	63	21	435	96	38	38	20	18
Gmina Fredropol	300	299	153	53	7	272	39	18	19	6	5
Gmina Krasieczyn	317	322	150	61	12	291	42	31	26	10	8
Gmina Krzywczka	251	235	125	40	3	210	44	20	36	17	6
Gmina Medyka	374	374	209	50	9	322	63	47	47	24	17
Gmina Orły	443	437	205	64	10	388	72	42	48	21	15
Gmina Przemysł	452	437	225	70	23	394	64	34	49	18	14
Gmina Stubno	207	218	100	38	8	197	35	21	10	7	6
Gmina Żurawica	671	646	337	99	20	575	109	54	79	43	25

ZAREJESTROWANI BEZROBOTNI (STAN W KOŃCU MIESIĄCA)

—◆— Ogółem —■— w tym z prawem do zasiłku

