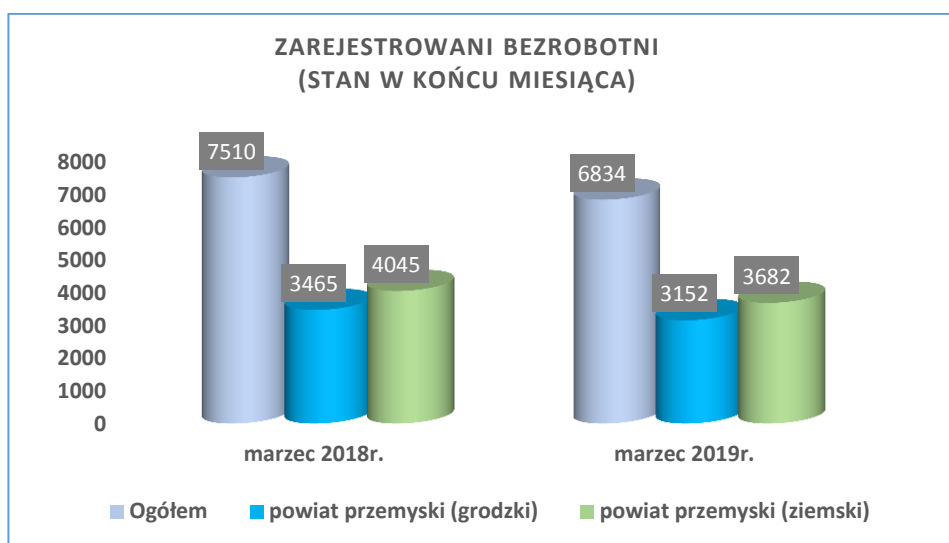





## POWIATOWY URZĄD PRACY W PRZEMYŚLU

### Sygnalna informacja o sytuacji na przemyskim rynku pracy w marcu 2019 r.

Według stanu na 31.03.2019r. w Powiatowym Urzędzie Pracy w Przemyślu zarejestrowanych było 6.834 bezrobotnych tj. o 212 osób mniej niż w miesiącu poprzednim. W porównaniu do analogicznego okresu roku ubiegłego liczba bezrobotnych była mniejsza o 676 osób tj. 9,8%.



Ilość bezrobotnych zamieszkałych w Przemyślu w końcu marca 2019r. wynosiła 3.152 osoby (tj. 46,1% ogółu bezrobotnych) i w porównaniu do miesiąca poprzedniego była mniejsza o 59 osób. Natomiast ilość bezrobotnych zamieszkałych w powiecie ziemińskim była mniejsza o 153 osoby i na koniec marca 2019r. wynosiła 3.682 osoby (tj. 53,8% ogółu bezrobotnych).

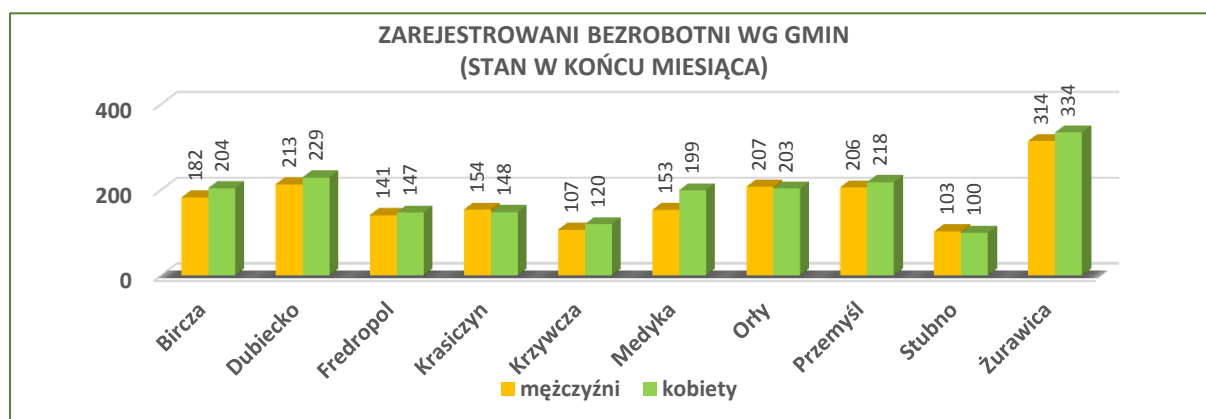


### Stopa bezrobocia

(procentowy udział liczby bezrobotnych w liczbie ludności aktywnej zawodowo).

LP.	Wyszczególnienie	Stopa bezrobocia wg stanu na:	
		31.01.2019r.	28.02.2019r.
1.	POLSKA	6,1	6,1
2.	Województwo Podkarpackie	9,1	9,0
3.	Powiat przemyski	14,0	13,8
4.	Miasto Przemysł	11,7	11,5

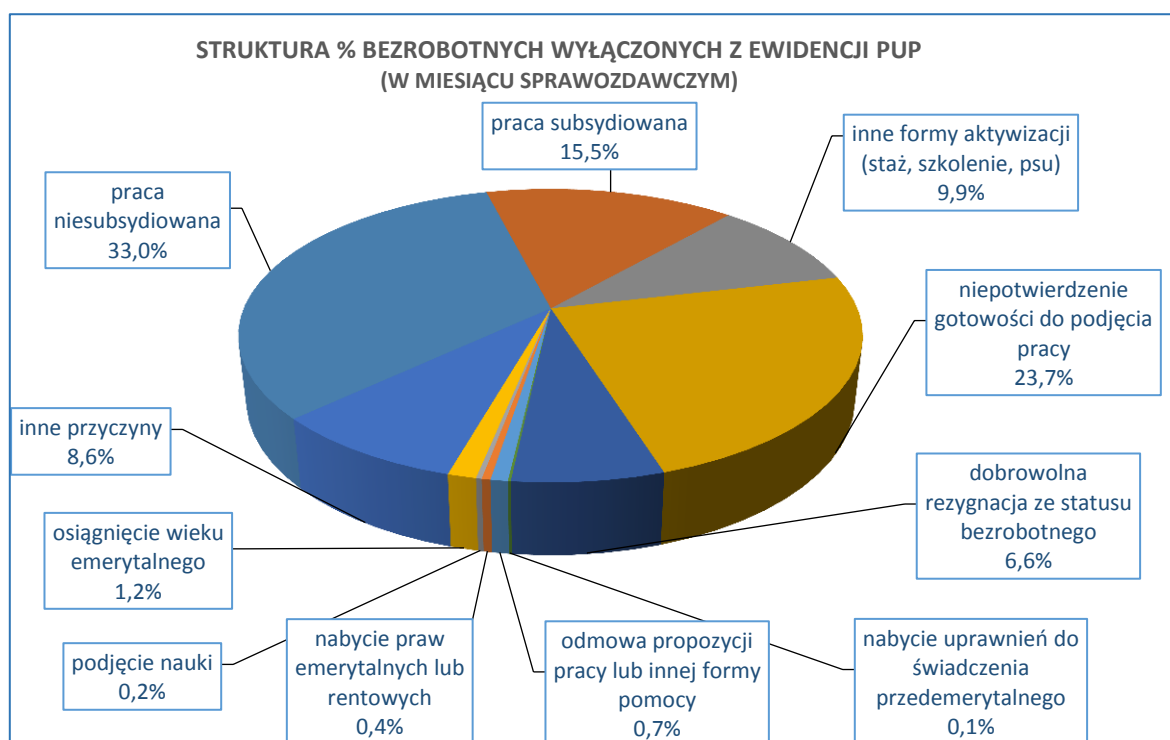
Największy udział w ogólnej liczbie zarejestrowanych bezrobotnych w powiecie przemyskim ziemskim stanowili bezrobotni z gminy Żurawica - 17,6%; gminy Dubiecko 12,0%; gminy Przemysł 11,5%; gminy Orły 11,1%; gminy Bircza 10,5%, natomiast najmniejszy udział stanowili bezrobotni z gminy Stubno – 5,5%.



### Napływ i odpływ bezrobotnych w marcu 2019r.

W marcu 2019r. w urzędzie pracy zarejestrowało się 589 nowych bezrobotnych, (w miesiącu poprzednim 582 osoby). Z ewidencji bezrobotnych wykreślono 801 osób (w miesiącu poprzednim 675 osób).

Przyczyny wyłączeń z ewidencji bezrobotnych		Liczba osób
podjęcia pracy niesubsydiowanej		264
podjęcia pracy subsydiowanej		124
z tego	<i>prac interwencyjnych</i>	33
	<i>robót publicznych</i>	24
	<i>podjęcia działalności gospodarczej</i>	31
	<i>podjęcia pracy w ramach refundacji kosztów zatrudnienia</i>	11
	<i>bon na zasiedlenie</i>	19
	<i>refundacja kosztów zatrudnienia bezrobotnych do 30 roku życia</i>	3
	<i>rozpoczęcia realizacji ind. programu zatrudnienia socjalnego (CIS)</i>	3
rozpoczęcia szkolenia		7
rozpoczęcia stażu		61
rozpoczęcia prac społecznie użytecznych		11
odmowy przyjęcia propozycji pracy lub innej formy pomocy		6
niepotwierdzenia gotowości do podjęcia pracy		190
dobrowolnej rezygnacji ze statusu bezrobotnego		53
podjęcia nauki		2
osiągnięcia wieku emerytalnego		10
nabycia praw emerytalnych lub rentowych		3
nabycia uprawnień do świadczenia przedemerytalnego		1
innych przyczyn		69



### Struktura bezrobotnych

Wg stanu na 31.03.2019r. wybrane kategorie bezrobotnych przedstawiały się następująco:

- ❖ **kobiety** stanowiły 51,8% ogółu bezrobotnych (3.543 osoby w tym 1.902 zamieszkałych na wsi); w porównaniu do stanu z miesiąca poprzedniego udział kobiet w ogólnej liczbie bezrobotnych zmniejszył się o 0,3%. W ogólnej liczbie bezrobotnych kobiet 1.242 osób tj. 33,7% stanowiły kobiety, które nie podjęły zatrudnienia po urodzeniu dziecka.
- ❖ **z prawem do zasiłku** zarejestrowanych było 971 osób, które stanowiły 14,2% w ogólnej liczbie bezrobotnych (w m-cu poprzednim odpowiednio: 999 i 14,2%). W omawianej populacji bezrobotni mieszkańcy wsi stanowili 57,3% (w m-cu poprzednim – 58,6%).
- ❖ **osoby poprzednio pracujące** w ogólnej liczbie bezrobotnych stanowiły 82,0% (w m-cu poprzednim 81,7%). W ogólnej liczbie poprzednio pracujących, osoby zwolnione z przyczyn dotyczących zakładu pracy, stanowiły 4,3% (w miesiącu poprzednim 4,0%).
- ❖ **bez kwalifikacji zawodowych** zarejestrowanych było 2.046 osób, które w ogólnej liczbie bezrobotnych stanowiły 30,0% (w miesiącu poprzednim 29,8%).
- ❖ **bez doświadczenia zawodowego** zarejestrowanych było 1.765 osób, które w ogólnej liczbie bezrobotnych stanowiły 25,8% (w poprzednim miesiącu 26,3%).

- ❖ osoby w okresie 12 miesięcy od dnia ukończenia nauki stanowiły 4,5% (305 osób) w ogólnej liczbie bezrobotnych (w m-cu poprzednim odpowiednio: 4,6% i 324 osoby).
- ❖ cudzoziemcy stanowili 0,5% (36 osób) w ogólnej liczbie bezrobotnych (w miesiącu poprzednim 0,5% i 33 osoby).

### Osoby bezrobotne będące w szczególnej sytuacji na rynku pracy

Wyszczególnienie		Stan na:		Wzrost/ spadek w porównaniu do miesiąca poprzedniego	% udział w ogólnej liczbie bezrobotnych wg stanu na 31.03.2019r.
		28.02.2019r.	31.03.2019r.		
<b>Ogółem</b>		<b>6258</b>	<b>6100</b>	<b>-158</b>	<b>89,3</b>
<b>z tego</b>	osoby do 30 roku życia	<b>1943</b>	<b>1831</b>	<b>-112</b>	<b>26,8</b>
	w tym do 25 roku życia	<b>918</b>	<b>845</b>	<b>-73</b>	<b>12,4</b>
	długotrwale bezrobotne	<b>4266</b>	<b>4220</b>	<b>-46</b>	<b>61,7</b>
	w wieku powyżej 50 roku życia	<b>1636</b>	<b>1607</b>	<b>-29</b>	<b>23,5</b>
	posiadające co najmniej 1 dziecko do 6 roku życia	<b>1466</b>	<b>1429</b>	<b>-37</b>	<b>20,9</b>
	posiadające co najmniej 1 dziecko niepełnosprawne do 18 roku życia	<b>19</b>	<b>19</b>	<b>0</b>	<b>0,3</b>
	niepełnosprawni	<b>385</b>	<b>385</b>	<b>0</b>	<b>5,6</b>

Wg stanu na 31.03.2019r. w ewidencji Powiatowego Urzędu Pracy w Przemyślu było **157 osób poszukujących pracy** (nie posiadających statusu osoby bezrobotnej) w tym **96 osób niepełnosprawnych** nie pozostających w zatrudnieniu (w m-cu poprzednim 186 osób poszukujących pracy i 98 osób niepełnosprawnych).

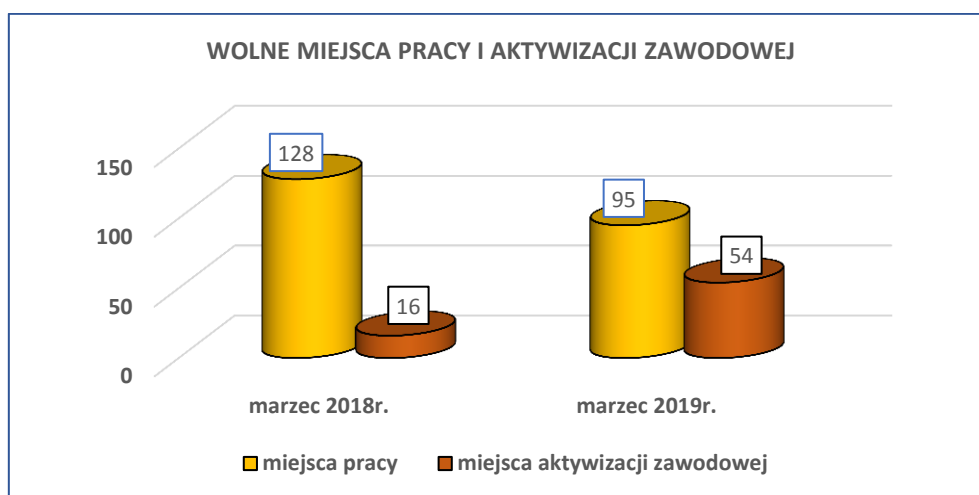
### Osoby bezrobotne w aktywnych formach przeciwdziałania bezrobociu – stan w końcu marca 2019r.

Wyszczególnienie		Razem	kobiety
osoby bezrobotne zatrudnione	przy pracach interwencyjnych	230	126
	przy robotach publicznych	54	28
osoby bezrobotne odbywające	szkolenie	4	0
	staż	119	82
	prace społecznie użyteczne	81	39

### Wolne miejsca pracy i miejsca aktywizacji zawodowej w marcu 2019r.

W marcu 2019r. w dyspozycji PUP było 149 ofert (w marcu roku ubiegłego - 144 oferty). W ogólnej liczbie ofert 73,8% stanowiły oferty subsydiowane ze środków Funduszu Pracy i Europejskiego Funduszu Społecznego (w marcu 2018r. – 35,4%).

Wolne miejsca pracy i miejsca aktywizacji zawodowej		Zgłoszone do PUP w marcu 2019r.	W tym subsydiowane
<b>ogółem</b>		149	110
z ogółem	<b>zatrudnienie lub inna praca zarobkowa</b>	95	56
	<b>miejsca aktywizacji zawodowej</b>	54	54
	z staże	46	46
	prace społecznie użyteczne	8	8
	<b>dla niepełnosprawnych</b>	5	1



Wśród **wolnych miejsc zatrudnienia** zgłoszonych do PUP w marcu br. - 24,2% stanowiły miejsca pracy zgłoszone z sektora publicznego (w miesiącu poprzednim 23,7%).

Przemysław, dnia 11.04.2019r.

## POZIOM I STRUKTURA BEZROBOCIA WEDŁUG MIASTA I GMIN W MARCU 2019 R.

Wyszczególnienie	Bezrobotni Zarejestrowani wg stanu na:		w tym:				Nowo zarejestro wani bezrobotni "napływ"	Wyrejestrowani bezrobotni "odpływ"	W tym z powodu podjęcia pracy ogółem	Z tego pracy niesubsydiow anej	
			Kobiety	Z prawem do zasiłku	Zwolnieni z przyczyn dot. zakładu pracy	Osoby będące w szczególnej sytuacji na rynku pracy					W tym w wieku do 25 lat
	28.02.2019	31.03.2019	w marcu 2019 r.								
1	2		3	4	5	6	7	8	9	10	11
<b>OGÓLEM</b>	<b>7046</b>	<b>6834</b>	3543	971	240	6100	845	589	801	388	264
<b>z tego:</b>	<b>3211</b>	<b>3152</b>	1641	415	119	2780	268	250	309	156	101
<b>Powiat grodzki</b>	<b>3835</b>	<b>3682</b>	1902	556	121	3320	577	339	492	232	163
<b>Powiat ziemski w tym:</b>											
Gmina Bircza	399	386	204	41	9	344	58	23	36	20	16
Gmina Dubiecko	468	442	229	58	20	413	84	36	62	25	24
Gmina Fredropol	299	288	147	56	7	260	36	19	30	13	5
Gmina Krasieczyn	322	302	148	59	13	275	36	30	50	23	15
Gmina Krzywczka	235	227	120	40	3	196	43	24	32	11	10
Gmina Medyka	374	352	199	44	8	309	52	26	48	21	9
Gmina Orły	437	410	203	64	12	373	59	44	71	40	32
Gmina Przemysł	437	424	218	65	23	384	65	47	60	29	15
Gmina Stubno	218	203	100	31	6	185	34	17	32	17	12
Gmina Żurawica	646	648	334	98	20	581	110	73	71	33	25

## ZAREJESTROWANI BEZROBOTNI (STAN W KOŃCU MIESIĄCA)

