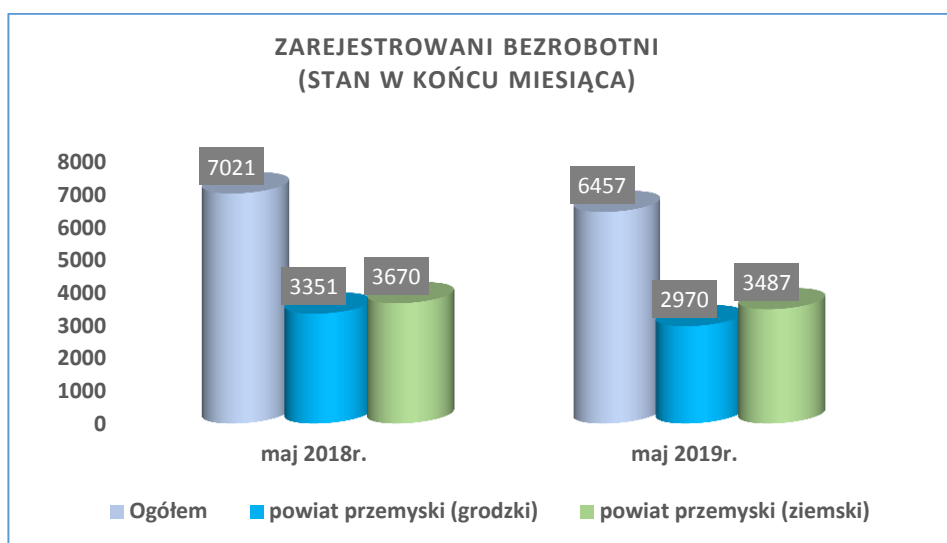




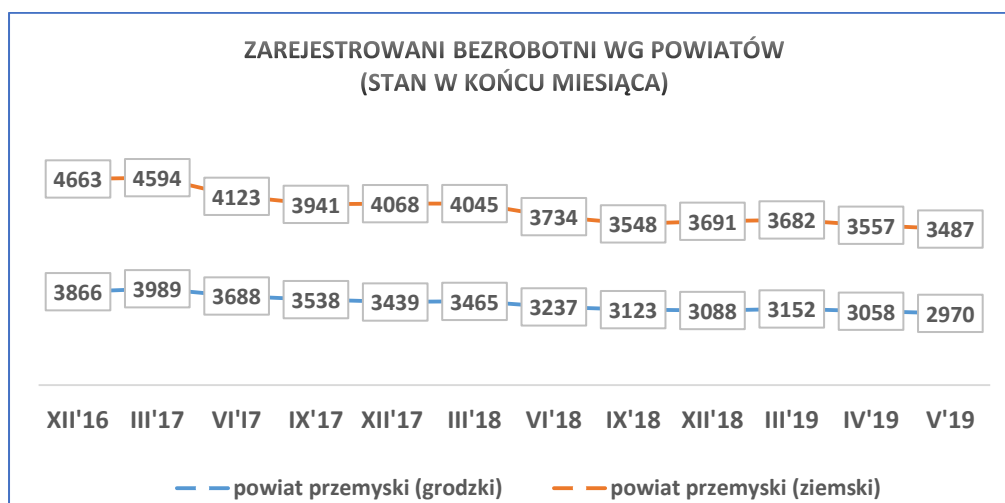
POWIATOWY URZĄD PRACY W PRZEMYŚLU

Sygnalna informacja o sytuacji na przemyskim rynku pracy w maju 2019 r.

Według stanu na 31.05.2019r. w Powiatowym Urzędzie Pracy w Przemyślu zarejestrowanych było 6.457 bezrobotnych tj. o 158 osób mniej niż w miesiącu poprzednim. W porównaniu do analogicznego okresu roku ubiegłego liczba bezrobotnych była mniejsza o 564 osoby tj. 8,7%.



Ilość bezrobotnych zamieszkałych w Przemyślu w końcu maja 2019r. wynosiła 2.970 osób (tj. 46,0% ogółu bezrobotnych) i w porównaniu do miesiąca poprzedniego była mniejsza o 88 osób. Natomiast ilość bezrobotnych zamieszkałych w powiecie ziemińskim była mniejsza o 70 osób i na koniec maja 2019r. wynosiła 3.487 osób (tj. 54,0% ogółu bezrobotnych).

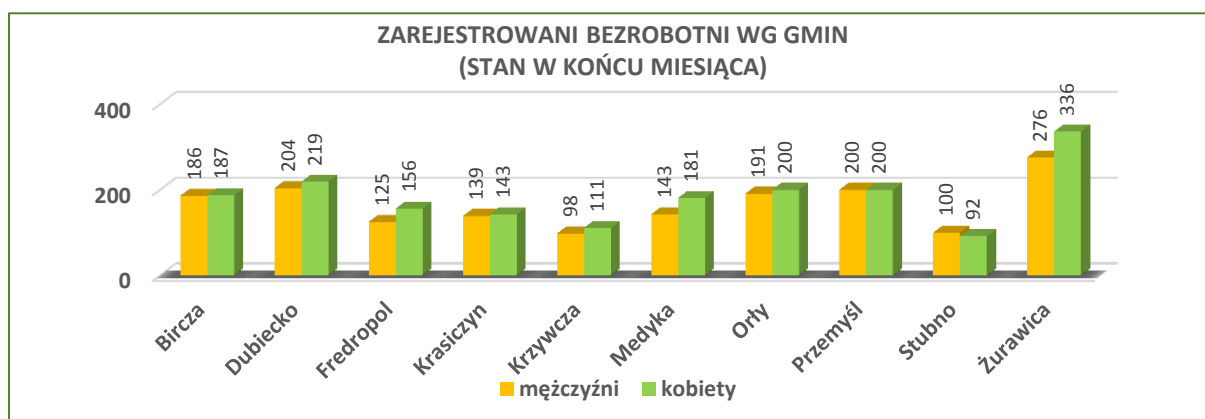


Stopa bezrobocia

(procentowy udział liczby bezrobotnych w liczbie ludności aktywnej zawodowo).

LP.	Wyszczególnienie	Stopa bezrobocia wg stanu na:	
		31.03.2019r.	30.04.2019r.
1.	POLSKA	5,9	5,6
2.	Województwo Podkarpackie	8,7	8,3
3.	Powiat przemyski	13,3	12,9
4.	Miasto Przemysł	11,3	11,0

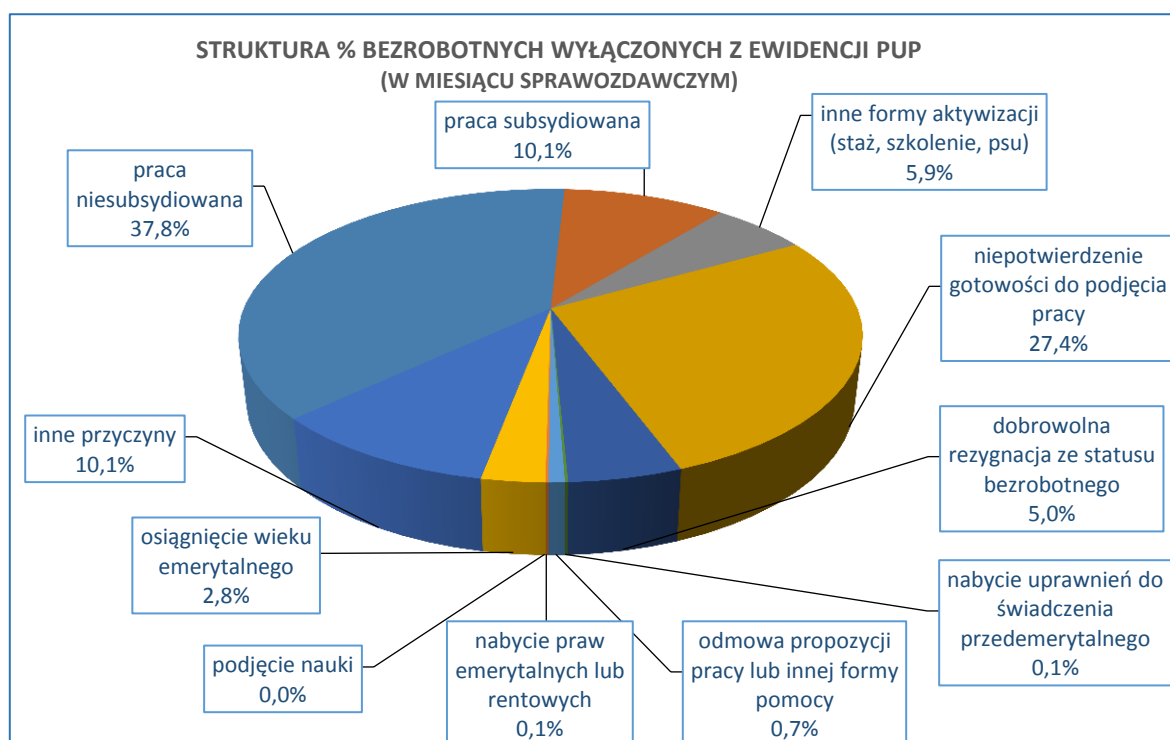
Największy udział w ogólnej liczbie zarejestrowanych bezrobotnych w powiecie przemyskim ziemskim stanowili bezrobotni z gminy Żurawica - 17,5%; gminy Dubiecko 12,1%; gminy Przemysł 11,5%; gminy Orły 11,2%; gminy Bircza 10,7%, natomiast najmniejszy udział stanowili bezrobotni z gminy Stubno – 5,5%.



Napływ i odpływ bezrobotnych w maju 2019r.

W maju 2019r. w urzędzie pracy zarejestrowało się 567 nowych bezrobotnych, (w miesiącu poprzednim 543 osoby). Z ewidencji bezrobotnych wykreślono 725 osób (w miesiącu poprzednim 762 osoby).

Przyczyny wyłączeń z ewidencji bezrobotnych		Liczba osób
podjęcia pracy niesubsydiowanej		274
podjęcia pracy subsydiowanej		73
z tego	<i>prac interwencyjnych</i>	28
	<i>robót publicznych</i>	1
	<i>podjęcia działalności gospodarczej</i>	12
	<i>podjęcia pracy w ramach refundacji kosztów zatrudnienia</i>	12
	<i>bon na zasiedlenie</i>	16
	<i>refundacja kosztów zatrudnienia bezrobotnych do 30 roku życia</i>	3
	<i>rozpoczęcia realizacji ind. programu zatrudnienia socjalnego (CIS)</i>	1
rozpoczęcia szkolenia		11
rozpoczęcia stażu		21
rozpoczęcia prac społecznie użytecznych		11
odmowy przyjęcia propozycji pracy lub innej formy pomocy		5
niepotwierdzenia gotowości do podjęcia pracy		199
dobrowolnej rezygnacji ze statusu bezrobotnego		36
podjęcia nauki		0
osiągnięcia wieku emerytalnego		20
nabycia praw emerytalnych lub rentowych		1
nabycia uprawnień do świadczenia przedemerytalnego		1
innych przyczyn		73



Struktura bezrobotnych

Wg stanu na 31.05.2019r. wybrane kategorie bezrobotnych przedstawiały się następująco:

- ❖ **kobiety** stanowiły 52,5% ogółu bezrobotnych (3.391 osób w tym 1.825 zamieszkałych na wsi); w porównaniu do stanu z miesiąca poprzedniego udział kobiet w ogólnej liczbie bezrobotnych zwiększył się o 0,4%. W ogólnej liczbie bezrobotnych kobiet 1.219 osób tj. 35,9% stanowiły kobiety, które nie podjęły zatrudnienia po urodzeniu dziecka.
- ❖ **z prawem do zasiłku** zarejestrowanych było 917 osób, które stanowiły 14,2% w ogólnej liczbie bezrobotnych (w m-cu poprzednim odpowiednio: 924 i 14,0%). W omawianej populacji bezrobotni mieszkańcy wsi stanowili 58,3% (w m-cu poprzednim – 57,5%).
- ❖ **osoby poprzednio pracujące** w ogólnej liczbie bezrobotnych stanowiły 82,0% (w m-cu poprzednim 81,9%). W ogólnej liczbie poprzednio pracujących, osoby zwolnione z przyczyn dotyczących zakładu pracy, stanowiły 4,4% (w miesiącu poprzednim 4,4%).
- ❖ **bez kwalifikacji zawodowych** zarejestrowanych było 1.971 osób, które w ogólnej liczbie bezrobotnych stanowiły 30,5% (w miesiącu poprzednim 30,2%).
- ❖ **bez doświadczenia zawodowego** zarejestrowanych było 1.677 osób, które w ogólnej liczbie bezrobotnych stanowiły 26,0% (w poprzednim miesiącu 26,2%).

- ❖ osoby w okresie 12 miesięcy od dnia ukończenia nauki stanowiły 2,6% (165 osób) w ogólnej liczbie bezrobotnych (w m-cu poprzednim odpowiednio: 2,5% i 166 osób).
- ❖ cudzoziemcy stanowili 0,6% (36 osób) w ogólnej liczbie bezrobotnych (w miesiącu poprzednim 0,5% i 37 osób).

Osoby bezrobotne będące w szczególnej sytuacji na rynku pracy

Wyszczególnienie		Stan na:		Wzrost/ spadek w porównaniu do miesiąca poprzedniego	% udział w ogólnej liczbie bezrobotnych wg stanu na 31.05.2019r.
		30.04.2019r.	31.05.2019r.		
Ogółem		5934	5796	-138	89,8
z tego	osoby do 30 roku życia	1742	1713	-29	26,5
	w tym do 25 roku życia	832	780	-52	12,1
	długotrwale bezrobotne	4144	4033	-111	62,5
	w wieku powyżej 50 roku życia	1584	1536	-48	23,8
	posiadające co najmniej 1 dziecko do 6 roku życia	1398	1381	-17	21,4
	posiadające co najmniej 1 dziecko niepełnosprawne do 18 roku życia	20	21	1	0,3
	niepełnosprawni	389	378	-11	5,8

Wg stanu na 31.05.2019r. w ewidencji Powiatowego Urzędu Pracy w Przemyślu było **154 osoby poszukujące pracy** (nie posiadające statusu osoby bezrobotnej) w tym **99 osób niepełnosprawnych** nie pozostających w zatrudnieniu (w m-cu poprzednim 151 osób poszukujących pracy i 100 osób niepełnosprawnych).

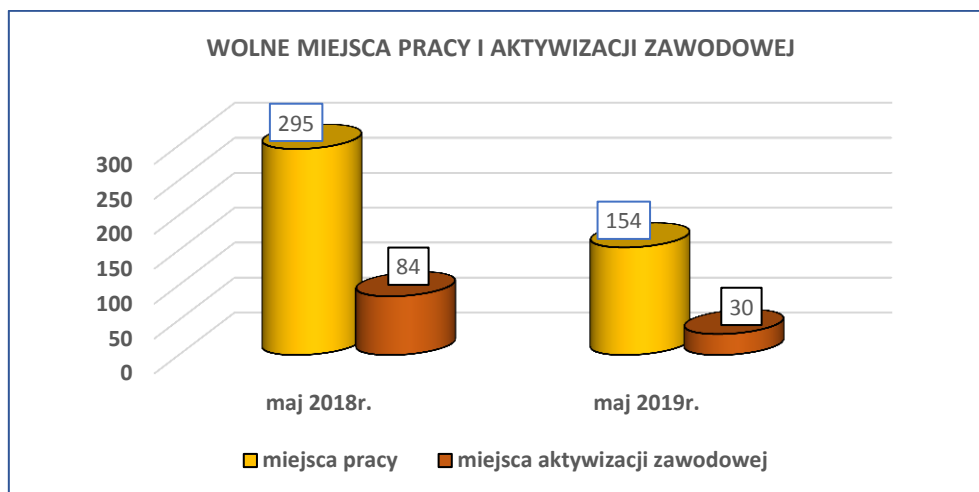
Osoby bezrobotne w aktywnych formach przeciwdziałania bezrobociu – stan w końcu maja 2019r.

Wyszczególnienie		Razem	kobiety
osoby bezrobotne zatrudnione	przy pracach interwencyjnych	244	126
	przy robotach publicznych	54	27
osoby bezrobotne odbywające	szkolenie	9	0
	staż	132	96
	prace społecznie użyteczne	87	39

Wolne miejsca pracy i miejsca aktywizacji zawodowej w maju 2019r.

W maju 2019r. w dyspozycji PUP były 154 oferty (w maju roku ubiegłego - 295 oferty). W ogólnej liczbie ofert 54,5% stanowiły oferty subsydiowane ze środków Funduszu Pracy i Europejskiego Funduszu Społecznego (w maju 2018r. – 59,3%).

Wolne miejsca pracy i miejsca aktywizacji zawodowej		Zgłoszone do PUP w maju 2019r.	W tym subsydiowane
ogółem		154	84
z ogółem	zatrudnienie lub inna praca zarobkowa	124	54
	miejsca aktywizacji zawodowej	30	30
	z tego staże	18	18
	prace społecznie użyteczne	12	12
	dla niepełnosprawnych	5	4



Wśród **wolnych miejsc zatrudnienia** zgłoszonych do PUP w maju br. - 19,5% stanowiły miejsca pracy zgłoszone z sektora publicznego (w miesiącu poprzednim 13,5%).

Przemyśl, dnia 10.06.2019r.

POZIOM I STRUKTURA BEZROBOCIA WEDŁUG MIASTA I GMIN W MAJU 2019 R.

Wyszczególnienie	Bezrobotni Zarejestrowani wg stanu na:		w tym:				Nowo zarejestro- wani bezrobotni "napływ"	Wyrejestrowani bezrobotni "odpływ"	W tym z powodu podjęcia pracy ogółem	Z tego pracy niesubsydiow- anej	
			Kobiety	Z prawem do zasiłku	Zwolnieni z przyczyn dot. zakładu pracy	Osoby będące w szczególnej sytuacji na rynku pracy					W tym w wieku do 25 lat
	30.04.2019	31.05.2019	w maju 2019 r.								
1		3	4	5	6	7	8	9	10	11	
OGÓLEM	6615	6457	3391	917	234	5796	780	567	725	347	274
z tego:	3058	2970	1566	382	121	2647	243	224	312	146	120
Powiat grodzki	3557	3487	1825	535	113	3149	537	343	413	201	154
Powiat ziemski w tym:											
Gmina Bircza	366	373	187	44	7	334	62	48	41	17	15
Gmina Dubiecko	437	423	219	63	20	388	65	26	40	16	15
Gmina Fredropol	274	281	156	50	7	253	34	34	27	12	11
Gmina Krasieczyn	286	282	143	52	12	256	33	25	29	17	15
Gmina Krzywczka	219	209	111	32	1	184	36	16	26	13	11
Gmina Medyka	337	324	181	30	6	297	47	36	49	25	21
Gmina Orły	395	391	200	59	10	358	60	43	47	28	20
Gmina Przemysł	413	400	200	66	23	363	62	36	49	20	16
Gmina Stubno	207	192	92	31	8	174	40	18	33	13	10
Gmina Żurawica	623	612	336	108	19	542	98	61	72	40	20

ZAREJESTROWANI BEZROBOTNI (STAN W KOŃCU MIESIĄCA)

