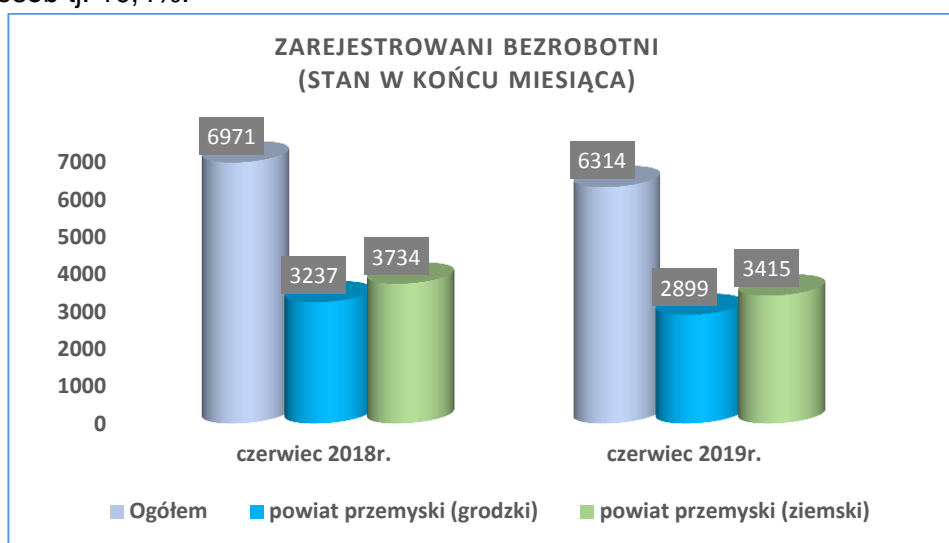




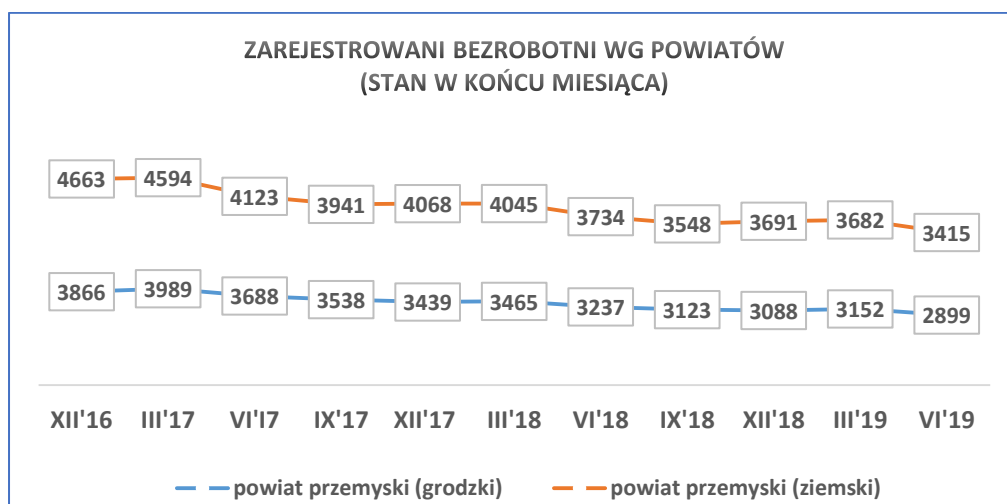
## POWIATOWY URZĄD PRACY W PRZEMYŚLU

### Sygnalna informacja o sytuacji na przemyskim rynku pracy w czerwcu 2019 r.

Według stanu na 30.06.2019r. w Powiatowym Urzędzie Pracy w Przemyślu zarejestrowanych było 6.314 bezrobotnych tj. o 143 osoby mniej niż w miesiącu poprzednim. W porównaniu do analogicznego okresu roku ubiegłego liczba bezrobotnych była mniejsza o 657 osób tj. 10,4%.



Ilość bezrobotnych zamieszkałych w Przemyślu w końcu czerwca 2019r. wynosiła 2.899 osób (tj. 45,9% ogółu bezrobotnych) i w porównaniu do miesiąca poprzedniego była mniejsza o 71 osób. Natomiast ilość bezrobotnych zamieszkałych w powiecie ziemińskim była mniejsza o 72 osoby i na koniec czerwca 2019r. wynosiła 3.415 osób (tj. 54,1% ogółu bezrobotnych).

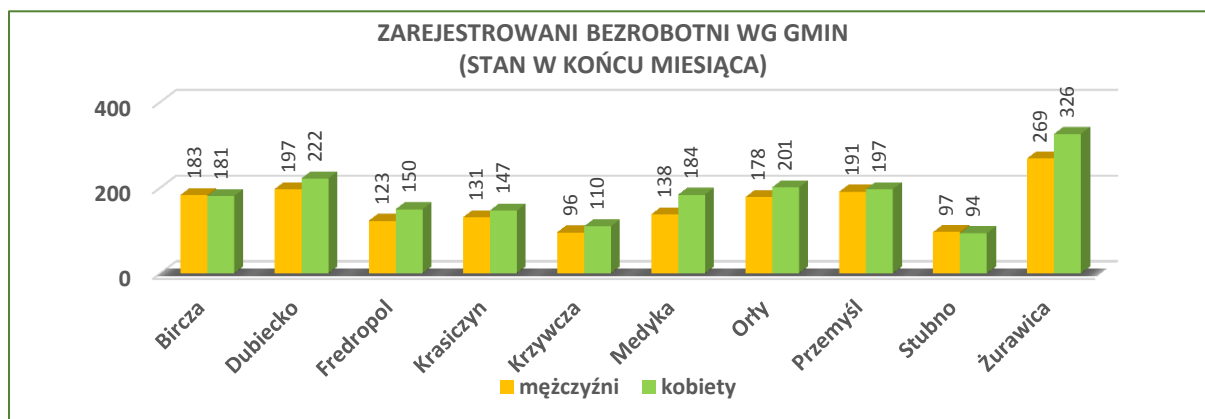


### Stopa bezrobocia

(procentowy udział liczby bezrobotnych w liczbie ludności aktywnej zawodowo).

LP.	Wyszczególnienie	Stopa bezrobocia wg stanu na:	
		30.04.2019r.	31.05.2019r.
1.	POLSKA	5,6	5,4
2.	Województwo Podkarpackie	8,3	8,1
3.	Powiat przemyski	12,9	12,7
4.	Miasto Przemysł	11,0	10,7

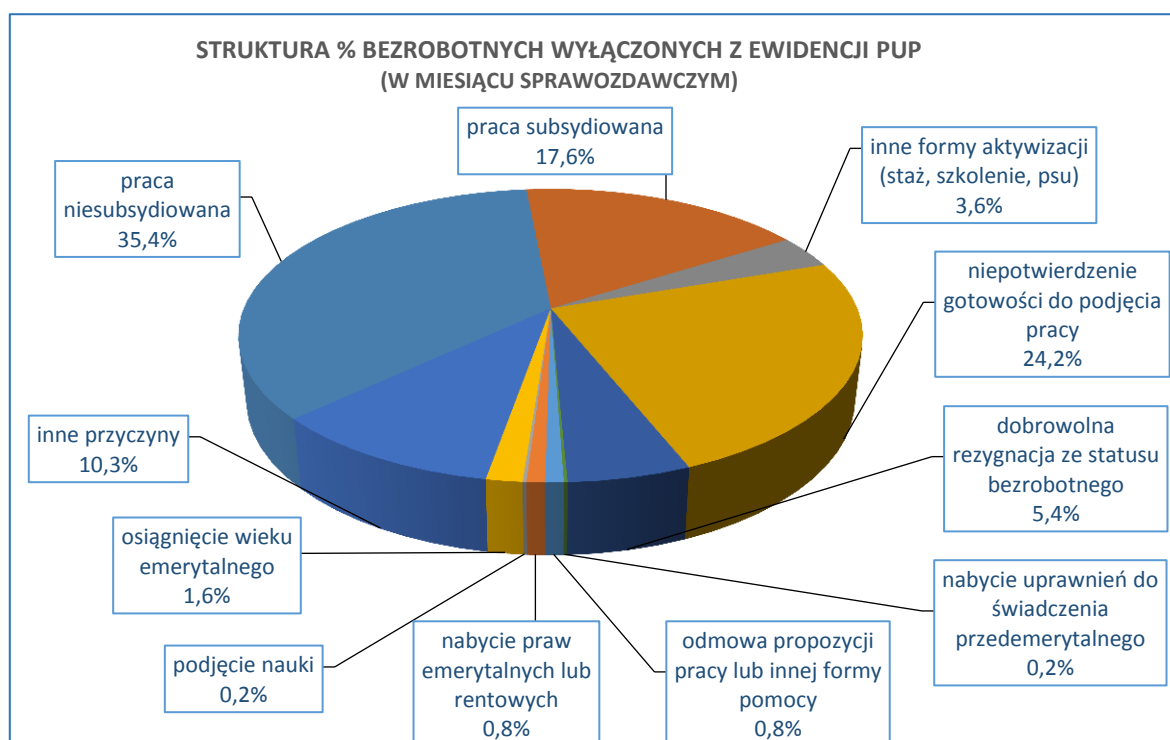
Największy udział w ogólnej liczbie zarejestrowanych bezrobotnych w powiecie przemyskim ziemskim stanowili bezrobotni z gminy Żurawica - 17,4%; gminy Dubiecko 12,3%; gminy Przemysł 11,4%; gminy Orły 11,1%; gminy Bircza 10,6%, natomiast najmniejszy udział stanowili bezrobotni z gminy Stubno – 5,6%.



### Napływ i odpływ bezrobotnych w czerwcu 2019r.

W czerwcu 2019r. w urzędzie pracy zarejestrowało się 567 nowych bezrobotnych, (w miesiącu poprzednim 489 osób). Z ewidencji bezrobotnych wykreślono 632 osoby (w miesiącu poprzednim 725 osób).

Przyczyny wyłączeń z ewidencji bezrobotnych		Liczba osób
podjęcia pracy niesubsydiowanej		224
podjęcia pracy subsydiowanej		111
z tego	<i>prac interwencyjnych</i>	27
	<i>robót publicznych</i>	16
	<i>podjęcia działalności gospodarczej</i>	18
	<i>podjęcia pracy w ramach refundacji kosztów zatrudnienia</i>	25
	<i>bon na zasiedlenie</i>	18
	<i>refundacja kosztów zatrudnienia bezrobotnych do 30 roku życia</i>	5
	<i>rozpoczęcia realizacji ind. programu zatrudnienia socjalnego (CIS)</i>	2
rozpoczęcia szkolenia		4
rozpoczęcia stażu		14
rozpoczęcia prac społecznie użytecznych		5
odmowy przyjęcia propozycji pracy lub innej formy pomocy		5
niepotwierdzenia gotowości do podjęcia pracy		153
dobrowolnej rezygnacji ze statusu bezrobotnego		34
podjęcia nauki		1
osiągnięcia wieku emerytalnego		10
nabycia praw emerytalnych lub rentowych		5
nabycia uprawnień do świadczenia przedemerytalnego		1
innych przyczyn		65



### Struktura bezrobotnych

Wg stanu na 30.06.2019 r. wybrane kategorie bezrobotnych przedstawiały się następująco:

- ❖ **kobiety** stanowiły 53,2% ogółu bezrobotnych (3.360 osób w tym 1.812 zamieszkałych na wsi); w porównaniu do stanu z miesiąca poprzedniego udział kobiet w ogólnej liczbie bezrobotnych zwiększył się o 0,7%. W ogólnej liczbie bezrobotnych kobiet 1.207 osób tj. 35,9% stanowiły kobiety, które nie podjęły zatrudnienia po urodzeniu dziecka.
- ❖ **z prawem do zasiłku** zarejestrowanych było 892 osoby, które stanowiły 14,1% w ogólnej liczbie bezrobotnych (w m-cu poprzednim odpowiednio: 917 i 14,2%). W omawianej populacji bezrobotni mieszkańcy wsi stanowili 59,5% (w m-cu poprzednim – 58,3%).
- ❖ **osoby poprzednio pracujące** w ogólnej liczbie bezrobotnych stanowiły 82,1% (w m-cu poprzednim 82,0%). W ogólnej liczbie poprzednio pracujących, osoby zwolnione z przyczyn dotyczących zakładu pracy, stanowiły 4,4% (w miesiącu poprzednim 4,4%).
- ❖ **bez kwalifikacji zawodowych** zarejestrowanych było 1.939 osób, które w ogólnej liczbie bezrobotnych stanowiły 30,7% (w miesiącu poprzednim 30,5%).
- ❖ **bez doświadczenia zawodowego** zarejestrowanych było 1.622 osoby, które w ogólnej liczbie bezrobotnych stanowiły 25,7% (w poprzednim miesiącu 26,0%).

- ❖ osoby w okresie 12 miesięcy od dnia ukończenia nauki stanowiły 1,5% (98 osób) w ogólnej liczbie bezrobotnych (w m-cu poprzednim odpowiednio: 2,6% i 165 osób).
- ❖ cudzoziemcy stanowili 0,5% (33 osoby) w ogólnej liczbie bezrobotnych (w miesiącu poprzednim 0,6% i 36 osób).

### Osoby bezrobotne będące w szczególnej sytuacji na rynku pracy

Wyszczególnienie		Stan na:		Wzrost/ spadek w porównaniu do miesiąca poprzedniego	% udział w ogólnej liczbie bezrobotnych wg stanu na 30.06.2019r.
		31.05.2019r.	30.06.2019r.		
<b>Ogółem</b>		<b>5796</b>	<b>5712</b>	<b>-84</b>	<b>90,5</b>
<b>z tego</b>	osoby do 30 roku życia	1713	1661	-52	26,3
	w tym do 25 roku życia	780	748	-32	11,8
	długotrwale bezrobotne	4033	3986	-47	63,1
	w wieku powyżej 50 roku życia	1536	1502	-34	23,8
	posiadające co najmniej 1 dziecko do 6 roku życia	1381	1392	11	22,0
	posiadające co najmniej 1 dziecko niepełnosprawne do 18 roku życia	21	20	1	0,3
	niepełnosprawni	378	372	6	5,9

Wg stanu na 30.06.2019r. w ewidencji Powiatowego Urzędu Pracy w Przemyślu było **159 osób poszukujących pracy** (nie posiadające statusu osoby bezrobotnej) w tym **96 osób niepełnosprawnych** nie pozostających w zatrudnieniu (w m-cu poprzednim 154 osoby poszukujące pracy i 99 osób niepełnosprawnych).

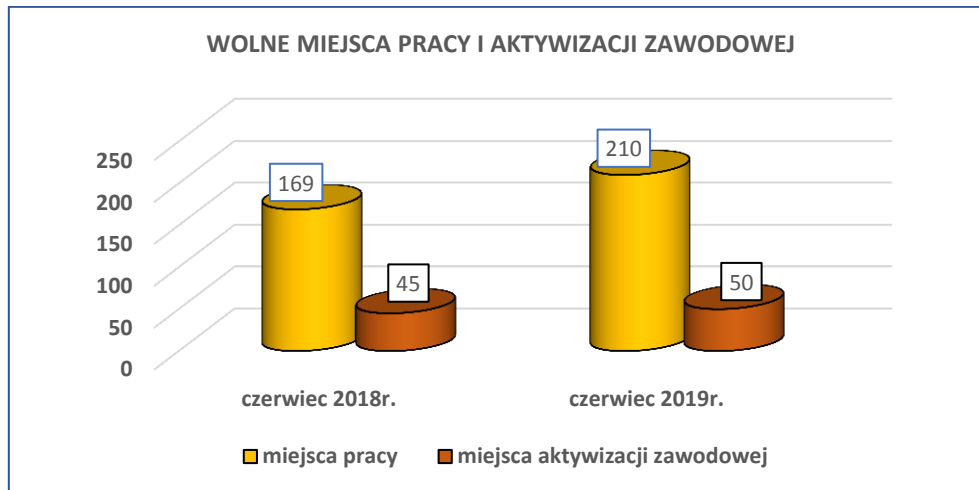
### Osoby bezrobotne w aktywnych formach przeciwdziałania bezrobociu – stan w końcu czerwca 2019r.

Wyszczególnienie		Razem	kobiety
osoby bezrobotne zatrudnione	przy pracach interwencyjnych	237	127
	przy robotach publicznych	40	14
osoby bezrobotne odbywające	szkolenie	5	0
	staż	143	104
	prace społecznie użyteczne	86	38

### Wolne miejsca pracy i miejsca aktywizacji zawodowej w czerwcu 2019r.

W czerwcu 2019r. w dyspozycji PUP było 210 ofert (w czerwcu roku ubiegłego - 169 ofert). W ogólnej liczbie ofert 70,9% stanowiły oferty subsydiowane ze środków Funduszu Pracy i Europejskiego Funduszu Społecznego (w czerwcu 2018r. – 53,8%).

Wolne miejsca pracy i miejsca aktywizacji zawodowej		Zgłoszone do PUP w czerwcu 2019r.	W tym subsydiowane
ogółem		210	149
z ogółem	zatrudnienie lub inna praca zarobkowa	160	99
	miejsca aktywizacji zawodowej	50	50
	z tego		
	staże	39	39
	prace społecznie użyteczne	11	11
dla niepełnosprawnych		4	3



Wśród **wolnych miejsc zatrudnienia** zgłoszonych do PUP w czerwcu br. - 28,6% stanowiły miejsca pracy zgłoszone z sektora publicznego (w miesiącu poprzednim 19,5%).

Przemyśl, dnia 09.07.2019r.

## POZIOM I STRUKTURA BEZROBOCIA WEDŁUG MIASTA I GMIN W CZERWCU 2019 R.

Wyszczególnienie	Bezrobotni Zarejestrowani wg stanu na:		w tym:				Nowo zarejestro wani bezrobotni "napływ"	Wyrejestrowani bezrobotni "odpływ"	W tym z powodu podjęcia pracy ogółem	Z tego pracy niesubsydiow anej	
			Kobiety	Z prawem do zasiłku	Zwolnieni z przyczyn dot. zakładu pracy	Osoby będące w szczególnej sytuacji na rynku pracy					W tym w wieku do 25 lat
	31.05.2019	30.06.2019	w czerwcu 2019 r.								
1		3	4	5	6	7	8	9	10	11	
<b>OGÓŁEM</b>	<b>6457</b>	<b>6314</b>	3360	892	229	5712	748	489	632	335	224
<b>z tego: Powiat grodzki</b>	<b>2970</b>	<b>2899</b>	1548	361	117	2603	230	217	288	150	109
<b>Powiat ziemski w tym:</b>	<b>3487</b>	<b>3415</b>	1812	531	112	3109	518	272	344	185	115
Gmina Bircza	373	364	181	48	7	331	57	31	40	20	13
Gmina Dubiecko	423	419	222	63	18	383	63	33	37	20	14
Gmina Fredropol	281	273	150	48	8	249	29	14	22	13	8
Gmina Krasieczyn	282	278	147	49	11	258	32	21	25	15	8
Gmina Krzywczka	209	206	110	32	1	180	31	15	18	9	6
Gmina Medyka	324	322	184	39	7	296	47	31	33	14	8
Gmina Orły	391	379	201	52	10	345	58	26	38	21	9
Gmina Przemysł	400	388	197	70	22	359	60	30	42	22	16
Gmina Stubno	192	191	94	28	8	172	42	19	20	8	6
Gmina Żurawica	612	595	326	102	20	536	99	52	69	43	27

## ZAREJESTROWANI BEZROBOTNI (STAN W KOŃCU MIESIĄCA)

