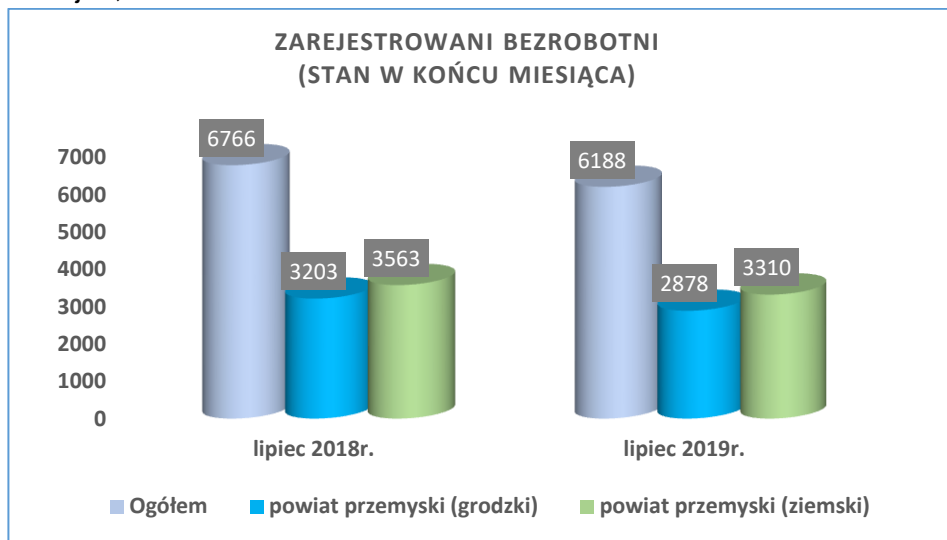




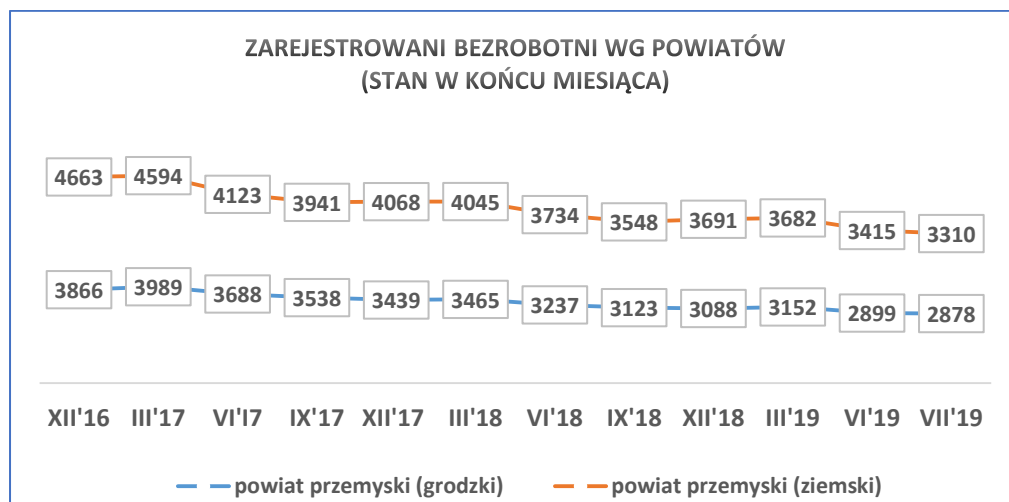
POWIATOWY URZĄD PRACY W PRZEMYSŁU

Sygnalna informacja o sytuacji na przemyskim rynku pracy w lipcu 2019 r.

Według stanu na 31.07.2019r. w Powiatowym Urzędzie Pracy w Przemyślu zarejestrowanych było 6.188 bezrobotnych tj. o 126 osób mniej niż w miesiącu poprzednim. W porównaniu do analogicznego okresu roku ubiegłego liczba bezrobotnych była mniejsza o 578 osób tj. 9,3%.



Ilość bezrobotnych zamieszkałych w Przemyślu w końcu lipca 2019r. wynosiła 2.878 osób (tj. 46,5% ogółu bezrobotnych) i w porównaniu do miesiąca poprzedniego była mniejsza o 21 osób. Natomiast ilość bezrobotnych zamieszkałych w powiecie ziemińskim była mniejsza o 105 osób i na koniec lipca 2019r. wynosiła 3.310 osób (tj. 53,5% ogółu bezrobotnych).

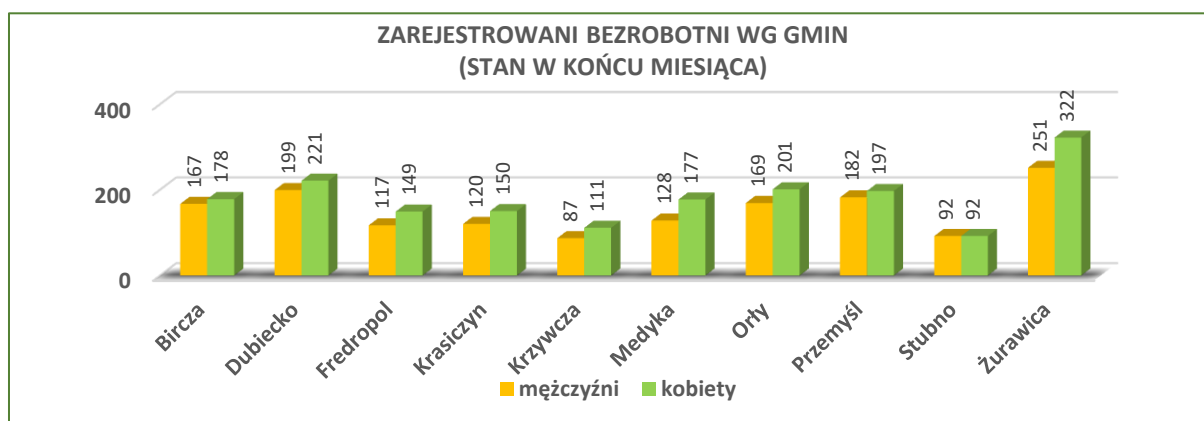


Stopa bezrobocia

(procentowy udział liczby bezrobotnych w liczbie ludności aktywnej zawodowo).

LP.	Wyszczególnienie	Stopa bezrobocia wg stanu na:	
		31.05.2019r.	30.06.2019r.
1.	POLSKA	5,4	5,3
2.	Województwo Podkarpackie	8,1	7,9
3.	Powiat przemyski	12,7	12,5
4.	Miasto Przemysł	10,7	10,5

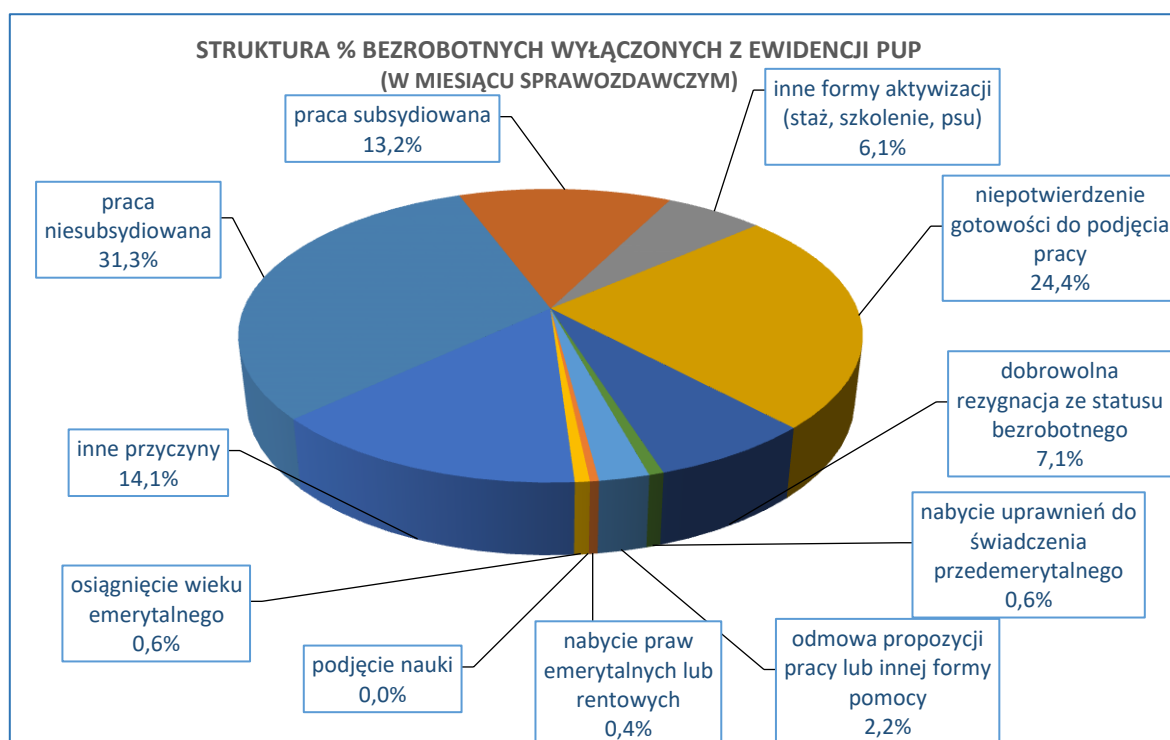
Największy udział w ogólnej liczbie zarejestrowanych bezrobotnych w powiecie przemyskim ziemskim stanowili bezrobotni z gminy Żurawica - 17,3%; gminy Dubiecko 12,7%; gminy Przemysł 11,4%; gminy Orły 11,2%; gminy Bircza 10,4%, natomiast najmniejszy udział stanowili bezrobotni z gminy Stubno – 5,5%.



Napiływ i odpływ bezrobotnych w lipcu 2019r.

W lipcu 2019r. w urzędzie pracy zarejestrowało się 648 nowych bezrobotnych, (w miesiącu poprzednim 567 osób). Z ewidencji bezrobotnych wykreślono 774 osoby (w miesiącu poprzednim 632 osoby).

Przyczyny wyłączeń z ewidencji bezrobotnych		Liczba osób
podjęcia pracy niesubsydiowanej		242
podjęcia pracy subsydiowanej		102
z tego	<i>prac interwencyjnych</i>	41
	<i>robót publicznych</i>	13
	<i>podjęcia działalności gospodarczej</i>	16
	<i>podjęcia pracy w ramach refundacji kosztów zatrudnienia</i>	21
	<i>bon na zasiedlenie</i>	9
	<i>refundacja kosztów zatrudnienia bezrobotnych do 30 roku życia</i>	1
	<i>rozpoczęcia realizacji ind. programu zatrudnienia socjalnego (CIS)</i>	1
rozpoczęcia szkolenia		2
rozpoczęcia stażu		37
rozpoczęcia prac społecznie użytecznych		8
odmowy przyjęcia propozycji pracy lub innej formy pomocy		17
niepotwierdzenia gotowości do podjęcia pracy		189
dobrowolnej rezygnacji ze statusu bezrobotnego		55
podjęcia nauki		0
osiągnięcia wieku emerytalnego		5
nabycia praw emerytalnych lub rentowych		3
nabycia uprawnień do świadczenia przedemerytalnego		5
innych przyczyn		109



Struktura bezrobotnych

Wg stanu na 31.07.2019r. wybrane kategorie bezrobotnych przedstawiały się następująco:

- ❖ **kobiety** stanowiły 54,4% ogółu bezrobotnych (3.364 osoby w tym 1.798 zamieszkałych na wsi); w porównaniu do stanu z miesiąca poprzedniego udział kobiet w ogólnej liczbie bezrobotnych zwiększył się o 1,2%. W ogólnej liczbie bezrobotnych kobiet 1.197 osób tj. 35,6% stanowiły kobiety, które nie podjęły zatrudnienia po urodzeniu dziecka.
- ❖ **z prawem do zasiłku** zarejestrowanych było 890 osób, które stanowiły 14,4% w ogólnej liczbie bezrobotnych (w m-cu poprzednim odpowiednio: 892 i 14,4%). W omawianej populacji bezrobotni mieszkańcy wsi stanowili 59,2% (w m-cu poprzednim – 59,5%).
- ❖ **osoby poprzednio pracujące** w ogólnej liczbie bezrobotnych stanowiły 82,5% (w m-cu poprzednim 82,1%). W ogólnej liczbie poprzednio pracujących, osoby zwolnione z przyczyn dotyczących zakładu pracy, stanowiły 4,3% (w miesiącu poprzednim 4,4%).
- ❖ **bez kwalifikacji zawodowych** zarejestrowanych było 1.879 osób, które w ogólnej liczbie bezrobotnych stanowiły 30,4% (w miesiącu poprzednim 30,7%).
- ❖ **bez doświadczenia zawodowego** zarejestrowanych było 1.554 osoby, które w ogólnej liczbie bezrobotnych stanowiły 25,1% (w poprzednim miesiącu 25,7%).

- ❖ osoby w okresie 12 miesięcy od dnia ukończenia nauki stanowiły 1,6% (102 osoby) w ogólnej liczbie bezrobotnych (w m-cu poprzednim odpowiednio: 1,5% i 98 osób).
- ❖ cudzoziemcy stanowili 0,5% (32 osoby) w ogólnej liczbie bezrobotnych (w miesiącu poprzednim 0,5% i 33 osoby).

Osoby bezrobotne będące w szczególnej sytuacji na rynku pracy

Wyszczególnienie		Stan na:		Wzrost/ spadek w porównaniu do miesiąca poprzedniego	% udział w ogólnej liczbie bezrobotnych wg stanu na 31.07.2019r.
		30.06.2019r.	31.07.2019r.		
Ogółem		5712	5559	-153	89,8
z tego	osoby do 30 roku życia	1661	1640	-21	26,5
	w tym do 25 roku życia	748	718	-30	11,6
	długotrwale bezrobotne	3986	3872	-114	62,6
	w wieku powyżej 50 roku życia	1502	1452	-50	23,5
	posiadające co najmniej 1 dziecko do 6 roku życia	1392	1366	-26	22,1
	posiadające co najmniej 1 dziecko niepełnosprawne do 18 roku życia	20	19	-1	0,3
	niepełnosprawni	372	359	-13	5,8

Wg stanu na 31.07.2019r. w ewidencji Powiatowego Urzędu Pracy w Przemyślu były **153 osoby poszukujące pracy** (nie posiadające statusu osoby bezrobotnej) w tym **95 osób niepełnosprawnych** nie pozostających w zatrudnieniu (w m-cu poprzednim 159 osób poszukujących pracy i 96 osób niepełnosprawnych).

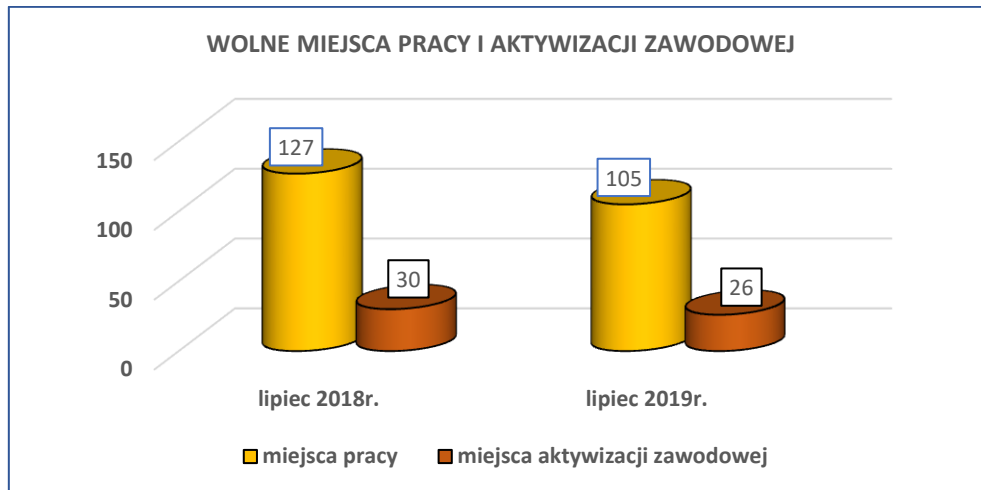
Osoby bezrobotne w aktywnych formach przeciwdziałania bezrobociu – stan w końcu lipca 2019r.

Wyszczególnienie		Razem	kobiety
osoby bezrobotne zatrudnione	przy pracach interwencyjnych	271	142
	przy robotach publicznych	29	3
osoby bezrobotne odbywające	szkolenie	1	0
	staż	167	116
	prace społecznie użyteczne	84	38

Wolne miejsca pracy i miejsca aktywizacji zawodowej w lipcu 2019r.

W lipcu 2019r. w dyspozycji PUP było 131 ofert (w lipcu roku ubiegłego - 157 ofert). W ogólnej liczbie ofert 53,4% stanowiły oferty subsydiowane ze środków Funduszu Pracy i Europejskiego Funduszu Społecznego (w lipcu 2018r. – 54,1%).

Wolne miejsca pracy i miejsca aktywizacji zawodowej		Zgłoszone do PUP w lipcu 2019r.	W tym subsydiowane
ogółem		131	70
z ogółem	zatrudnienie lub inna praca zarobkowa	105	44
	miejsca aktywizacji zawodowej	26	26
	z staże	21	21
	prace społecznie użyteczne	5	5
	dla niepełnosprawnych	0	0



Wśród **wolnych miejsc zatrudnienia** zgłoszonych do PUP w lipcu br. - 20,6% stanowiły miejsca pracy zgłoszone z sektora publicznego (w miesiącu poprzednim 28,6%).

Przemysław, dnia 08.08.2019r.

POZIOM I STRUKTURA BEZROBOCIA WEDŁUG MIASTA I GMIN W LIPCU 2019 R.

Wyszczególnienie	Bezrobotni Zarejestrowani wg stanu na:		w tym:				Nowo zarejestro wani bezrobotni "napływ"	Wyrejestrowani bezrobotni "odpływ"	W tym z powodu podjęcia pracy ogółem	Z tego pracy niesubsydiow anej	
			Kobiety	Z prawem do zasiłku	Zwolnieni z przyczyn dot. zakładu pracy	Osoby będące w szczególnej sytuacji na rynku pracy					W tym w wieku do 25 lat
	30.06.2019	31.07.2019	w lipcu 2019 r.								
1		3	4	5	6	7	8	9	10	11	
OGÓLEM	6314	6188	3364	890	220	5559	718	648	774	344	242
z tego: Powiat grodzki	2899	2878	1566	363	114	2564	234	278	299	137	93
Powiat ziemski w tym:	3415	3310	1798	527	106	2995	484	370	475	207	149
Gmina Bircza	364	345	178	46	8	316	51	26	45	13	10
Gmina Dubiecko	419	420	221	65	16	380	69	55	54	25	17
Gmina Fredropol	273	266	149	46	7	242	27	24	31	10	9
Gmina Krasieczyn	278	270	150	47	12	249	30	28	36	15	10
Gmina Krzywczka	206	198	111	30	0	171	29	26	34	13	8
Gmina Medyka	322	305	177	43	8	281	47	31	48	14	10
Gmina Orły	379	370	201	53	11	335	50	42	51	27	18
Gmina Przemysł	388	379	197	70	20	343	57	58	67	31	22
Gmina Stubno	191	184	92	28	7	164	36	13	20	12	11
Gmina Żurawica	595	573	322	99	17	514	88	67	89	47	34

ZAREJESTROWANI BEZROBOTNI (STAN W KOŃCU MIESIĄCA)

