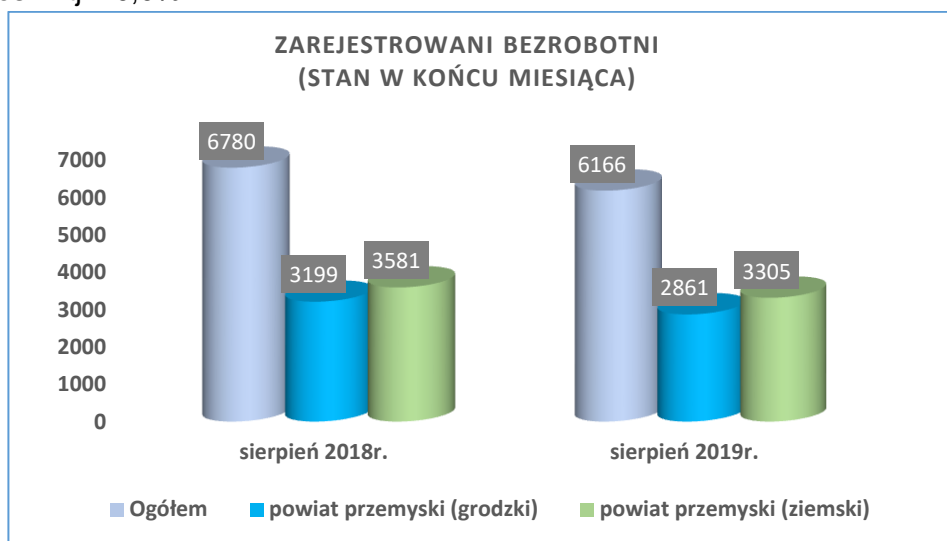




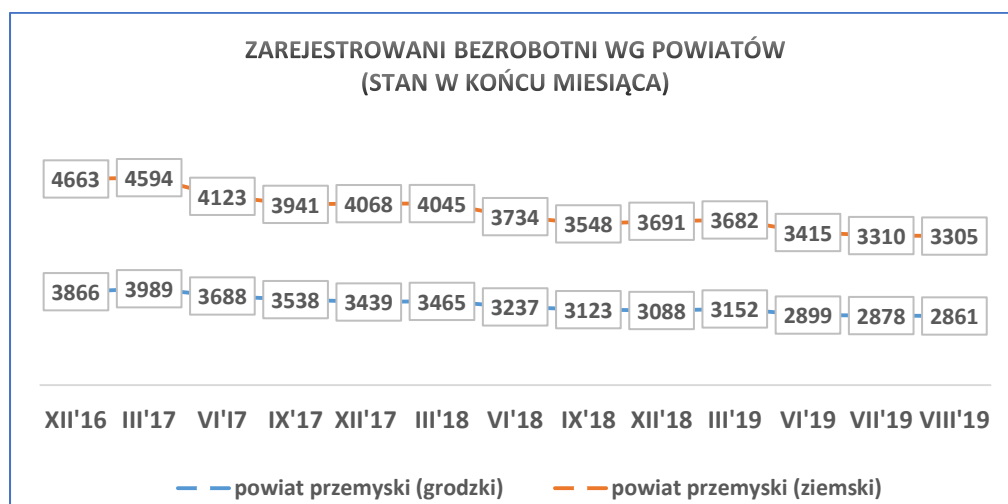
## POWIATOWY URZĄD PRACY W PRZEMYSŁU

### Sygnalna informacja o sytuacji na przemyskim rynku pracy w sierpniu 2019 r.

Według stanu na 31.08.2019r. w Powiatowym Urzędzie Pracy w Przemyślu zarejestrowanych było 6.166 bezrobotnych tj. o 22 osoby mniej niż w miesiącu poprzednim. W porównaniu do analogicznego okresu roku ubiegłego liczba bezrobotnych była mniejsza o 614 osób tj. 10,0%.



Ilość bezrobotnych zamieszkałych w Przemyślu w końcu sierpnia 2019r. wynosiła 2.861 osób (tj. 46,4% ogółu bezrobotnych) i w porównaniu do miesiąca poprzedniego była mniejsza o 17 osób. Natomiast ilość bezrobotnych zamieszkałych w powiecie ziemińskim była mniejsza o 5 osób i na koniec sierpnia 2019r. wynosiła 3.305 osób (tj. 53,6% ogółu bezrobotnych).

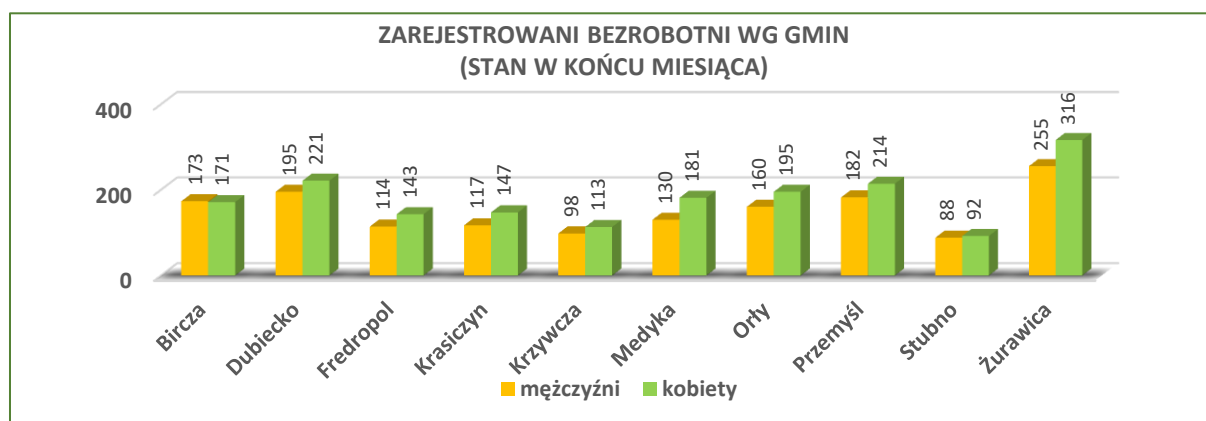


### Stopa bezrobocia

(procentowy udział liczby bezrobotnych w liczbie ludności aktywnej zawodowo).

LP.	Wyszczególnienie	Stopa bezrobocia wg stanu na:	
		30.06.2019r.	31.07.2019r.
1.	POLSKA	5,3	5,2
2.	Województwo Podkarpackie	7,9	7,9
3.	Powiat przemyski	12,5	12,1
4.	Miasto Przemysł	10,5	10,4

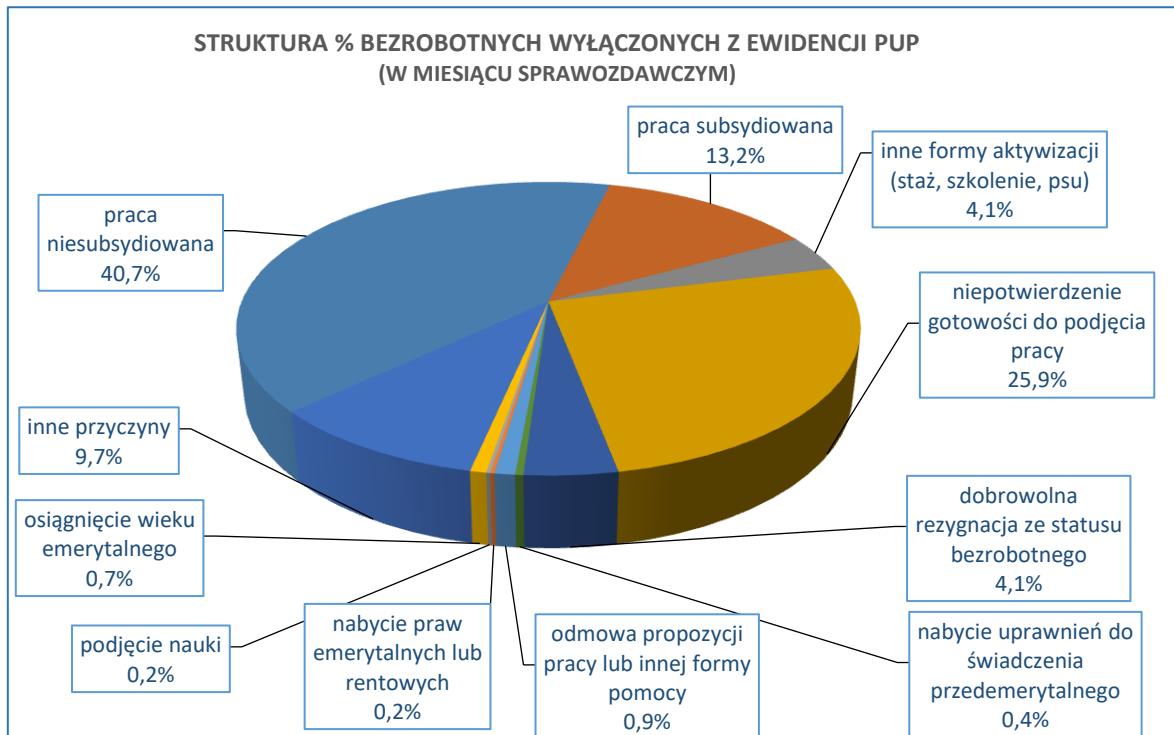
Największy udział w ogólnej liczbie zarejestrowanych bezrobotnych w powiecie przemyskim ziemskim stanowili bezrobotni z gminy Żurawica - 17,3%; gminy Dubiecko 12,6%; gminy Przemysł 12,0%; gminy Orły 10,7%; gminy Bircza 10,4%, natomiast najmniejszy udział stanowili bezrobotni z gminy Stubno – 5,4%.



### Napływ i odpływ bezrobotnych w sierpniu 2019r.

W sierpniu 2019r. w urzędzie pracy zarejestrowało się 545 nowych bezrobotnych, (w miesiącu poprzednim 648 osób). Z ewidencji bezrobotnych wykreślono 567 osób (w miesiącu poprzednim 774 osoby).

Przyczyny wyłączeń z ewidencji bezrobotnych		Liczba osób
podjęcia pracy niesubsydiowanej		231
podjęcia pracy subsydiowanej		75
z tego	<i>prac interwencyjnych</i>	18
	<i>robót publicznych</i>	4
	<i>podjęcia działalności gospodarczej</i>	9
	<i>podjęcia pracy w ramach refundacji kosztów zatrudnienia</i>	14
	<i>bon na zasiedlenie</i>	25
	<i>refundacja kosztów zatrudnienia bezrobotnych do 30 roku życia</i>	4
	<i>rozpoczęcia realizacji ind. programu zatrudnienia socjalnego (CIS)</i>	1
rozpoczęcia szkolenia		0
rozpoczęcia stażu		19
rozpoczęcia prac społecznie użytecznych		4
odmowy przyjęcia propozycji pracy lub innej formy pomocy		5
niepotwierdzenia gotowości do podjęcia pracy		147
dobrowolnej rezygnacji ze statusu bezrobotnego		23
podjęcia nauki		1
osiągnięcia wieku emerytalnego		4
nabycia praw emerytalnych lub rentowych		1
nabycia uprawnień do świadczenia przedemerytalnego		2
innych przyczyn		55



### Struktura bezrobotnych

Wg stanu na 31.08.2019r. wybrane kategorie bezrobotnych przedstawiały się następująco:

- ❖ **kobiety** stanowiły 54,3% ogółu bezrobotnych (3.348 osób w tym 1.793 zamieszkałych na wsi); w porównaniu do stanu z miesiąca poprzedniego udział kobiet w ogólnej liczbie bezrobotnych zmniejszył się o 0,1%. W ogólnej liczbie bezrobotnych kobiet 1.182 osoby tj. 35,3% stanowiły kobiety, które nie podjęły zatrudnienia po urodzeniu dziecka.
- ❖ **z prawem do zasiłku** zarejestrowanych były 892 osoby, które stanowiły 14,5% w ogólnej liczbie bezrobotnych (w m-cu poprzednim odpowiednio: 890 i 14,4%). W omawianej populacji bezrobotni mieszkańcy wsi stanowili 58,2% (w m-cu poprzednim – 59,2%).
- ❖ **osoby poprzednio pracujące** w ogólnej liczbie bezrobotnych stanowiły 82,5% (w m-cu poprzednim 82,5%). W ogólnej liczbie poprzednio pracujących, osoby zwolnione z przyczyn dotyczących zakładu pracy, stanowiły 3,5% (w miesiącu poprzednim 4,3%).
- ❖ **bez kwalifikacji zawodowych** zarejestrowanych było 1.870 osób, które w ogólnej liczbie bezrobotnych stanowiły 30,3% (w miesiącu poprzednim 30,4%).
- ❖ **bez doświadczenia zawodowego** zarejestrowanych było 1.548 osób, które w ogólnej liczbie bezrobotnych stanowiły 25,1% (w poprzednim miesiącu 25,1%).

- ❖ osoby w okresie 12 miesięcy od dnia ukończenia nauki stanowiły 2,1% (129 osób) w ogólnej liczbie bezrobotnych (w m-cu poprzednim odpowiednio: 1,6% i 102 osoby).
- ❖ cudzoziemcy stanowili 0,5% (32 osoby) w ogólnej liczbie bezrobotnych (w miesiącu poprzednim 0,5% i 32 osoby).

### Osoby bezrobotne będące w szczególnej sytuacji na rynku pracy

Wyszczególnienie		Stan na:		Wzrost/ spadek w porównaniu do miesiąca poprzedniego	% udział w ogólnej liczbie bezrobotnych wg stanu na 31.08.2019r.
		31.07.2019r.	31.08.2019r.		
<b>Ogółem</b>		<b>5559</b>	<b>5522</b>	<b>-37</b>	<b>89,6</b>
<b>z tego</b>	osoby do 30 roku życia	<b>1640</b>	<b>1609</b>	<b>-31</b>	<b>26,1</b>
	w tym do 25 roku życia	<b>718</b>	<b>715</b>	<b>-3</b>	<b>11,6</b>
	długotrwale bezrobotne	<b>3872</b>	<b>3860</b>	<b>-12</b>	<b>62,6</b>
	w wieku powyżej 50 roku życia	<b>1452</b>	<b>1471</b>	<b>19</b>	<b>23,9</b>
	posiadające co najmniej 1 dziecko do 6 roku życia	<b>1366</b>	<b>1346</b>	<b>-20</b>	<b>21,8</b>
	posiadające co najmniej 1 dziecko niepełnosprawne do 18 roku życia	<b>19</b>	<b>20</b>	<b>1</b>	<b>0,3</b>
	niepełnosprawni	<b>359</b>	<b>350</b>	<b>-9</b>	<b>5,7</b>

Wg stanu na 31.08.2019r. w ewidencji Powiatowego Urzędu Pracy w Przemyślu było **147 osób poszukujących pracy** (nie posiadające statusu osoby bezrobotnej) w tym **94 osoby niepełnosprawne** nie pozostające w zatrudnieniu (w m-cu poprzednim 153 osoby poszukujące pracy i 94 osoby niepełnosprawne).

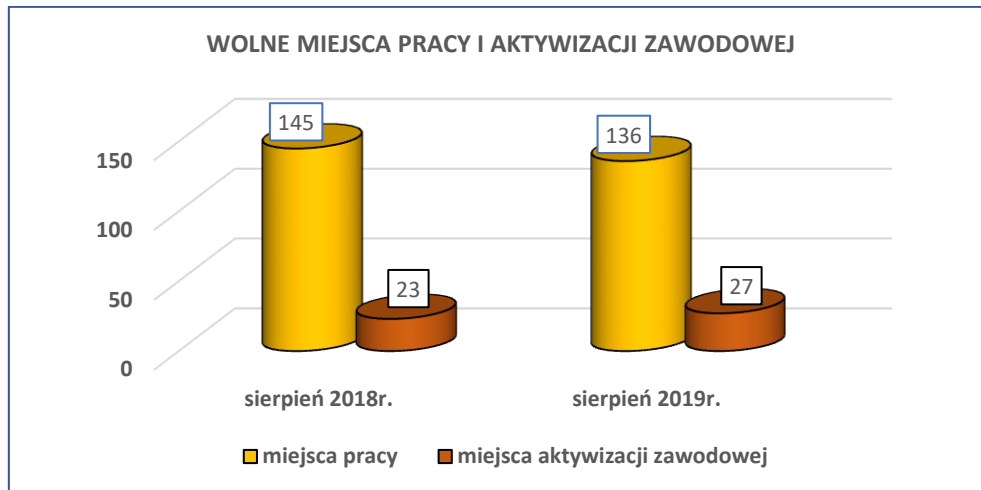
### Osoby bezrobotne w aktywnych formach przeciwdziałania bezrobociu – stan w końcu sierpnia 2019r.

Wyszczególnienie		Razem	kobiety
osoby bezrobotne zatrudnione	przy pracach interwencyjnych	285	146
	przy robotach publicznych	33	6
osoby bezrobotne odbywające	szkolenie	0	0
	staż	157	108
	prace społecznie użyteczne	86	38

### Wolne miejsca pracy i miejsca aktywizacji zawodowej w sierpniu 2019r.

W sierpniu 2019r. w dyspozycji PUP było 136 ofert (w sierpniu roku ubiegłego - 145 ofert). W ogólnej liczbie ofert 64,7% stanowiły oferty subsydiowane ze środków Funduszu Pracy i Europejskiego Funduszu Społecznego (w sierpniu 2018r. – 52,4%).

Wolne miejsca pracy i miejsca aktywizacji zawodowej		Zgłoszone do PUP w sierpniu 2019r.	W tym subsydiowane
<b>ogółem</b>		136	88
z ogółem	<b>zatrudnienie lub inna praca zarobkowa</b>	109	61
	<b>miejsca aktywizacji zawodowej</b>	27	27
	z staże	25	25
	prace społecznie użyteczne	2	2
	<b>dla niepełnosprawnych</b>	1	1



Wśród **wolnych miejsc zatrudnienia** zgłoszonych do PUP w sierpniu br. - 21,3% stanowiły miejsca pracy zgłoszone z sektora publicznego (w miesiącu poprzednim 20,6%).

Przemyśl, dnia 06.09.2019r.

## POZIOM I STRUKTURA BEZROBOCIA WEDŁUG MIASTA I GMIN W SIERPNIU 2019 R.

Wyszczególnienie	Bezrobotni Zarejestrowani wg stanu na:		w tym:					Nowo zarejestro- wani bezrobotni "napływ"	Wyrejestrowani bezrobotni "odpływ"	W tym z powodu podjęcia pracy ogółem	Z tego pracy niesubsydiow- anej
			Kobiety	Z prawem do zasiłku	Zwolnieni z przyczyn dot. zakładu pracy	Osoby będące w szczególnej sytuacji na rynku pracy	W tym w wieku do 25 lat				
	31.07.2019	31.08.2019	w sierpniu 2019 r.								
1		3	4	5	6	7	8	9	10	11	
<b>OGÓLEM</b>	<b>6188</b>	<b>6166</b>	3348	892	218	5522	715	545	567	306	231
<b>z tego:</b>	<b>2878</b>	<b>2861</b>	1555	373	111	2537	220	213	230	125	97
<b>Powiat grodzki</b>	<b>3310</b>	<b>3305</b>	1793	519	107	2985	495	332	337	181	134
<b>Powiat ziemski</b>											
Gmina Bircza	345	344	171	47	7	315	51	35	36	19	13
Gmina Dubiecko	420	416	221	58	15	374	63	42	46	22	19
Gmina Fredropol	266	257	143	41	6	232	28	12	21	7	3
Gmina Krasiczyn	270	264	147	52	12	241	29	23	29	13	7
Gmina Krzywczka	198	211	113	33	1	183	38	39	26	18	13
Gmina Medyka	305	311	181	43	10	283	53	37	31	18	14
Gmina Orły	370	355	195	56	10	324	51	22	37	22	16
Gmina Przemysł	379	396	214	64	23	354	60	52	35	20	17
Gmina Stubno	184	180	92	29	7	164	34	11	15	9	9
Gmina Żurawica	573	571	316	96	16	515	88	59	61	33	23

## ZAREJESTROWANI BEZROBOTNI (STAN W KOŃCU MIESIĄCA)

