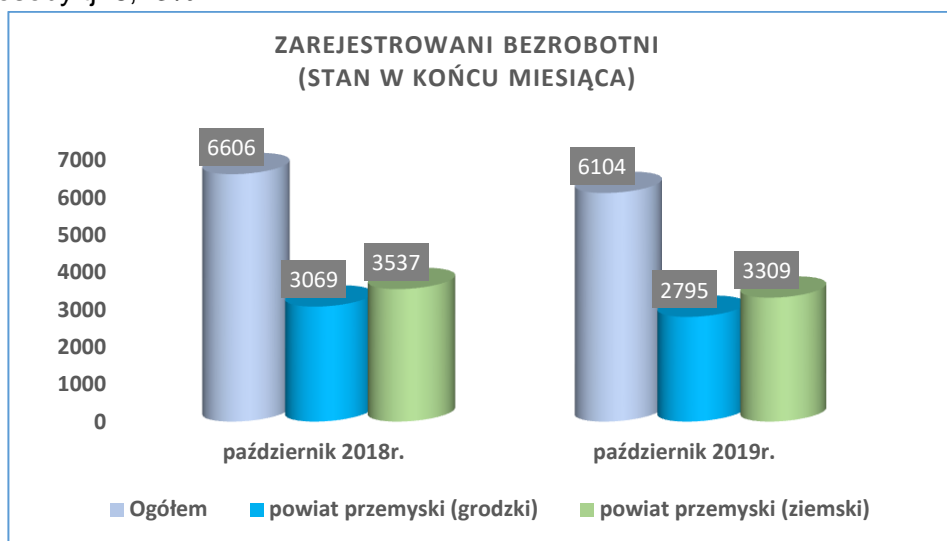




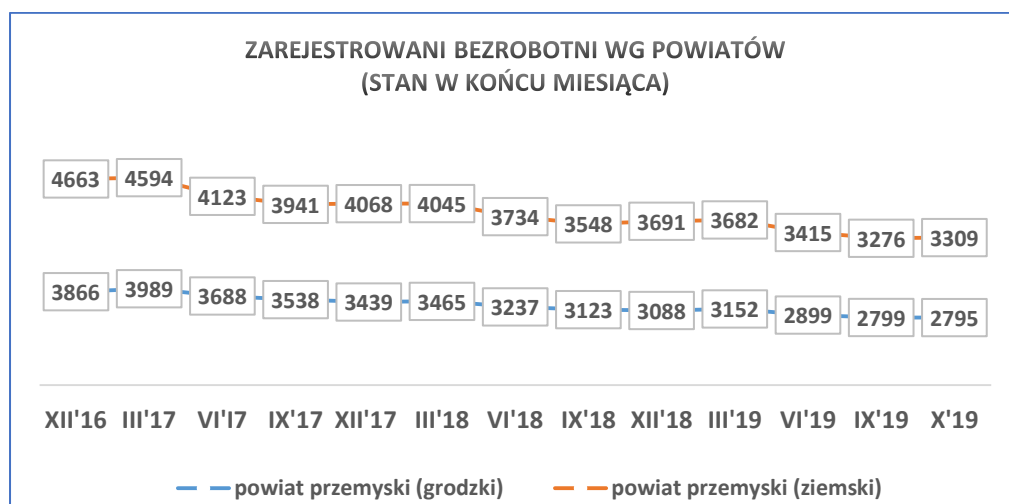
POWIATOWY URZĄD PRACY W PRZEMYSŁU

Sygnalna informacja o sytuacji na przemyskim rynku pracy w październiku 2019 r.

Według stanu na 31.10.2019r. w Powiatowym Urzędzie Pracy w Przemyślu zarejestrowanych było 6.104 bezrobotnych tj. o 29 osób więcej niż w miesiącu poprzednim. W porównaniu do analogicznego okresu roku ubiegłego liczba bezrobotnych była mniejsza o 502 osoby tj. 8,23%.



Ilość bezrobotnych zamieszkałych w Przemyślu w końcu października 2019r. wynosiła 2.795 osób (tj. 45,8% ogółu bezrobotnych) i w porównaniu do miesiąca poprzedniego była mniejsza o 4 osoby. Natomiast ilość bezrobotnych zamieszkałych w powiecie ziemińskim była większa o 33 osoby i na koniec października 2019r. wynosiła 3.309 osób (tj. 54,2% ogółu bezrobotnych).

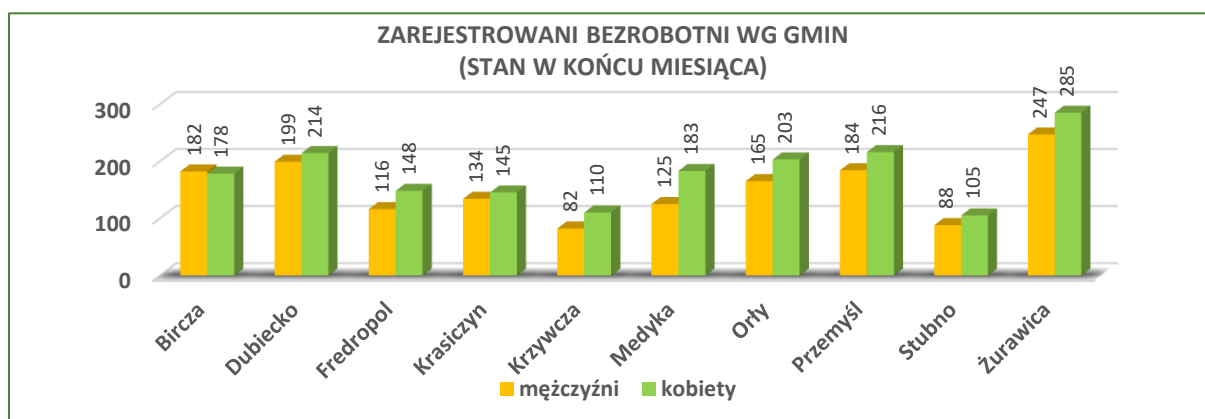


Stopa bezrobocia

(procentowy udział liczby bezrobotnych w liczbie ludności aktywnej zawodowo).

LP.	Wyszczególnienie	Stopa bezrobocia wg stanu na:	
		31.08.2019r.	30.09.2019r.
1.	POLSKA	5,2	5,1
2.	Województwo Podkarpackie	7,8	7,7
3.	Powiat przemyski	12,1	11,9
4.	Miasto Przemyśl	10,4	10,1

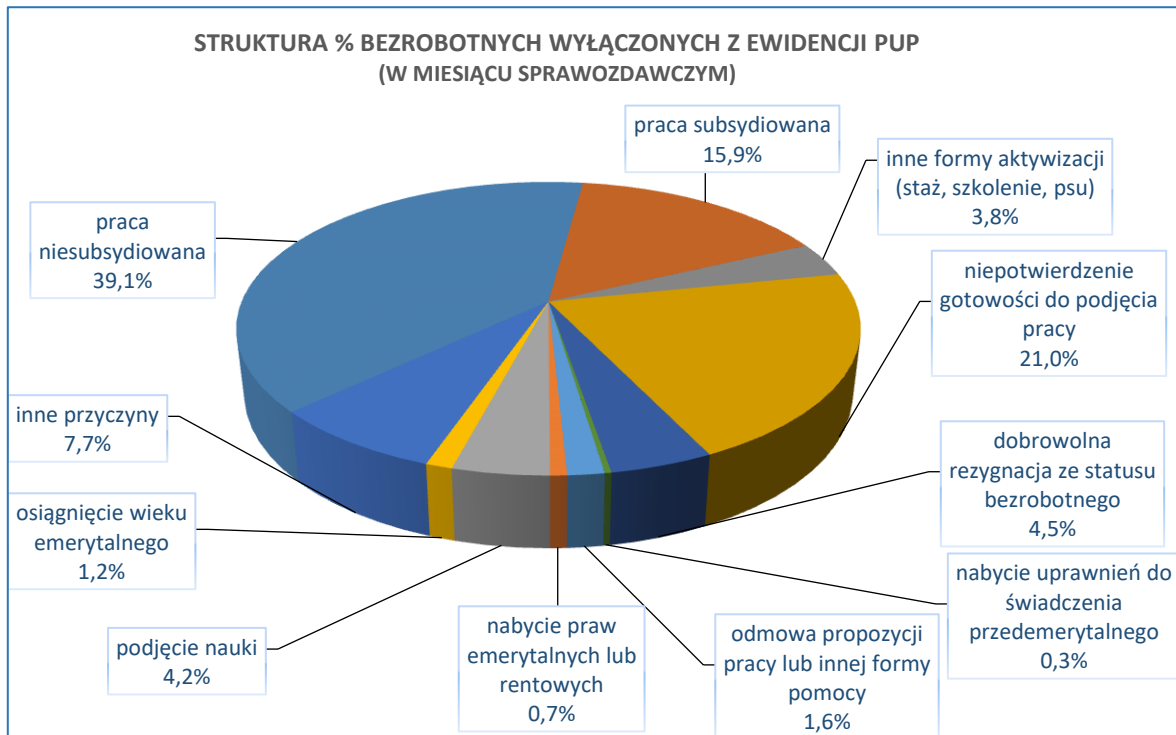
Największy udział w ogólnej liczbie zarejestrowanych bezrobotnych w powiecie przemyskim ziemskim stanowili bezrobotni z gminy Żurawica - 16,1%; gminy Dubiecko 12,5%; gminy Przemyśl 12,1%; gminy Orły 11,1%; gminy Bircza 10,1%, natomiast najmniejszy udział stanowili bezrobotni z gminy Krzywca – 5,8%.



Napływ i odpływ bezrobotnych w październiku 2019r.

W październiku 2019r. w urzędzie pracy zarejestrowało się 715 nowych bezrobotnych, (w miesiącu poprzednim 679 osób). Z ewidencji bezrobotnych wykreślono 686 osób (w miesiącu poprzednim 770 osób).

Przyczyny wyłączeń z ewidencji bezrobotnych		Liczba osób
podjęcia pracy niesubsydiowanej		268
podjęcia pracy subsydiowanej		109
z tego	<i>prac interwencyjnych</i>	31
	<i>robót publicznych</i>	5
	<i>podjęcia działalności gospodarczej</i>	17
	<i>podjęcia pracy w ramach refundacji kosztów zatrudnienia</i>	26
	<i>bon na zasiedlenie</i>	25
	<i>refundacja kosztów zatrudnienia bezrobotnych do 30 roku życia</i>	2
	<i>rozpoczęcia realizacji ind. programu zatrudnienia socjalnego (CIS)</i>	3
rozpoczęcia szkolenia		0
rozpoczęcia stażu		25
rozpoczęcia prac społecznie użytecznych		1
odmowy przyjęcia propozycji pracy lub innej formy pomocy		11
niepotwierdzenia gotowości do podjęcia pracy		144
dobrowolnej rezygnacji ze statusu bezrobotnego		31
podjęcia nauki		29
osiągnięcia wieku emerytalnego		8
nabycia praw emerytalnych lub rentowych		5
nabycia uprawnień do świadczenia przedemerytalnego		2
innych przyczyn		53



Struktura bezrobotnych

Wg stanu na 31.10.2019r. wybrane kategorie bezrobotnych przedstawiały się następująco:

- ❖ **kobiety** stanowiły 53,9% ogółu bezrobotnych (3.290 osób w tym 1.787 zamieszkałych na wsi); w porównaniu do stanu z miesiąca poprzedniego udział kobiet w ogólnej liczbie bezrobotnych zmniejszył się o 0,2%. W ogólnej liczbie bezrobotnych kobiet 1.155 osób tj. 35,1% stanowiły kobiety, które nie podjęły zatrudnienia po urodzeniu dziecka.
- ❖ **z prawem do zasiłku** zarejestrowanych było 845 osób, które stanowiły 13,8% w ogólnej liczbie bezrobotnych (w m-cu poprzednim odpowiednio: 850 i 14,0%). W omawianej populacji bezrobotni mieszkańcy wsi stanowili 60,4% (w m-cu poprzednim – 59,7%).
- ❖ **osoby poprzednio pracujące** w ogólnej liczbie bezrobotnych stanowiły 81,7% (w m-cu poprzednim 81,8%). W ogólnej liczbie poprzednio pracujących, osoby zwolnione z przyczyn dotyczących zakładu pracy, stanowiły 4,3% (w miesiącu poprzednim 4,1%).
- ❖ **bez kwalifikacji zawodowych** zarejestrowanych było 1.899 osób, które w ogólnej liczbie bezrobotnych stanowiły 31,1% (w miesiącu poprzednim 31,2%).
- ❖ **bez doświadczenia zawodowego** zarejestrowanych było 1.594 osoby, które w ogólnej liczbie bezrobotnych stanowiły 26,1% (w poprzednim miesiącu 26,1%).

- ❖ osoby w okresie 12 miesięcy od dnia ukończenia nauki stanowiły 3,7% (223 osoby) w ogólnej liczbie bezrobotnych (w m-cu poprzednim odpowiednio: 3,1% i 186 osób).
- ❖ cudzoziemcy stanowili 0,5% (32 osoby) w ogólnej liczbie bezrobotnych (w miesiącu poprzednim 0,5% i 31 osób).

Osoby bezrobotne będące w szczególnej sytuacji na rynku pracy

Wyszczególnienie		Stan na:		Wzrost/ spadek w porównaniu do miesiąca poprzedniego	% udział w ogólnej liczbie bezrobotnych wg stanu na 31.10.2019r.
		30.09.2019r.	31.10.2019r.		
Ogółem		5452	5464	12	89,5
z tego	osoby do 30 roku życia	1638	1654	16	27,1
	w tym do 25 roku życia	768	773	5	12,7
	długotrwale bezrobotne	3786	3771	-15	61,8
	w wieku powyżej 50 roku życia	1449	1465	16	24,0
	posiadające co najmniej 1 dziecko do 6 roku życia	1332	1328	-4	21,8
	posiadające co najmniej 1 dziecko niepełnosprawne do 18 roku życia	22	16	-6	0,3
	niepełnosprawni	332	352	20	5,8

Wg stanu na 31.10.2019r. w ewidencji Powiatowego Urzędu Pracy w Przemyślu było **131 osób poszukujących pracy** (nie posiadające statusu osoby bezrobotnej) w tym **92 osoby niepełnosprawne** nie pozostające w zatrudnieniu (w m-cu poprzednim 138 osób poszukujących pracy i 94 osoby niepełnosprawne).

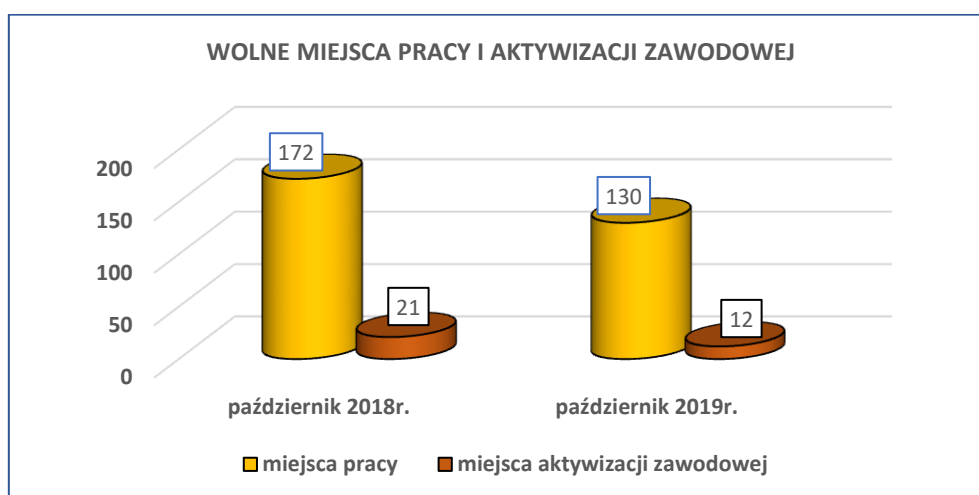
Osoby bezrobotne w aktywnych formach przeciwdziałania bezrobociu – stan w końcu października 2019r.

Wyszczególnienie		Razem	kobiety
osoby bezrobotne zatrudnione	przy pracach interwencyjnych	329	183
	przy robotach publicznych	54	29
osoby bezrobotne odbywające	szkolenie	4	0
	staż	126	94
	prace społecznie użyteczne	81	36

Wolne miejsca pracy i miejsca aktywizacji zawodowej w październiku 2019r.

W październiku 2019r. w dyspozycji PUP było 130 ofert (w październiku roku ubiegłego - 172 oferty). W ogólnej liczbie ofert 56,2% stanowiły oferty subsydiowane ze środków Funduszu Pracy i Europejskiego Funduszu Społecznego (w październiku 2018r. – 37,8%).

Wolne miejsca pracy i miejsca aktywizacji zawodowej		Zgłoszone do PUP w październiku 2019r.	W tym subsydiowane
ogółem		130	73
z ogółem	zatrudnienie lub inna praca zarobkowa	118	61
	miejsca aktywizacji zawodowej	12	12
	z tego		
	staże	12	12
	prace społecznie użyteczne	0	0
dla niepełnosprawnych		9	0



Wśród **wolnych miejsc zatrudnienia** zgłoszonych do PUP w październiku br. – 6,9% stanowiły miejsca pracy zgłoszone z sektora publicznego (w miesiącu poprzednim 28,4%).

Zwolnienia grupowe.

W październiku 2019 roku miało miejsce zgłoszenie zwolnień grupowych z sektora prywatnego. Zwolnienie zostało zgłoszone przez Spółdzielnię Niewidomych „START” w upadłości. Zwolnieniem objętych zostało 89 osób z którymi umowy o pracę zostaną rozwiązane do dnia 31.12.2019r.

Przemysław, dnia 13.11.2019r.

POZIOM I STRUKTURA BEZROBOCIA WEDŁUG MIASTA I GMIN W PAŹDZIERNIKU 2019 R.

Wyszczególnienie	Bezrobotni Zarejestrowani wg stanu na:		w tym:				Nowo zarejestro- wani bezrobotni "napływ"	Wyrejestrowani bezrobotni "odpływ"	W tym z powodu podjęcia pracy ogółem	Z tego pracy niesubsydiow- anej	
			Kobiety	Z prawem do zasiłku	Zwolnieni z przyczyn dot. zakładu pracy	Osoby będące w szczególnej sytuacji na rynku pracy					W tym w wieku do 25 lat
	30.09.2019	31.10.2019	w październiku 2019 r.								
1			3	4	5	6	7	8	9	10	11
OGÓŁEM	6075	6104	3290	845	212	5464	773	715	686	377	268
z tego:	2799	2795	1503	335	102	2491	239	305	309	175	126
Powiat grodzki	3276	3309	1787	510	110	2973	534	410	377	202	142
Powiat ziemski											
Gmina Bircza	348	360	178	44	9	325	56	41	29	12	11
Gmina Dubiecko	411	413	214	56	13	373	70	40	38	23	20
Gmina Fredropol	255	264	148	46	8	237	37	43	34	16	12
Gmina Krasiczyn	263	279	145	46	10	250	32	41	25	16	11
Gmina Krzywczka	197	192	110	28	3	172	41	27	32	16	11
Gmina Medyka	301	308	183	44	14	285	57	38	31	17	12
Gmina Orły	371	368	203	59	10	336	59	40	43	28	20
Gmina Przemyśl	397	400	216	70	22	350	62	56	53	25	14
Gmina Stubno	188	193	105	32	7	166	32	23	18	10	7
Gmina Żurawica	545	532	285	85	14	479	88	61	74	39	24

ZAREJESTROWANI BEZROBOTNI (STAN W KOŃCU MIESIĄCA)

