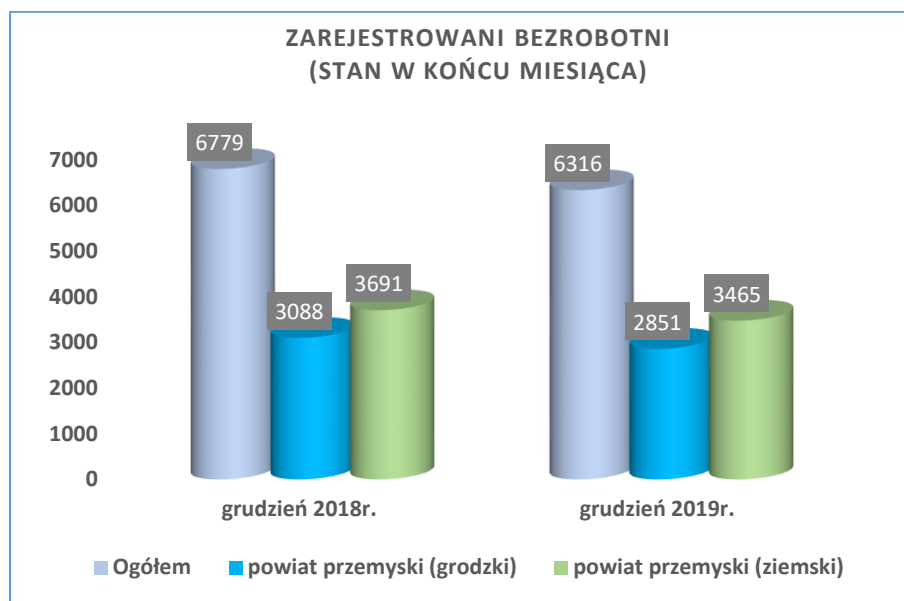




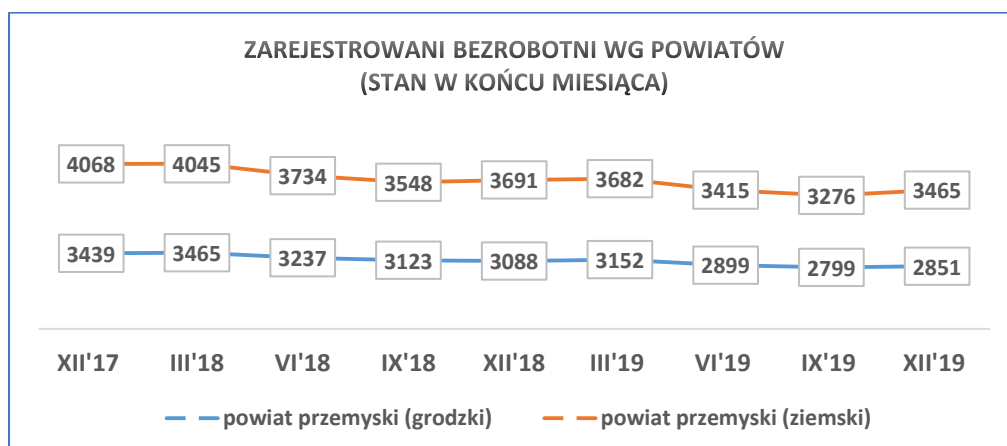
POWIATOWY URZĄD PRACY W PRZEMYSŁU

Sygnalna informacja o sytuacji na przemyskim rynku pracy w 2019 r.

Według stanu na 31.12.2019r. w Powiatowym Urzędzie Pracy w Przemyślu zarejestrowanych było 6.316 bezrobotnych tj. o 172 osoby więcej niż w miesiącu poprzednim. W porównaniu do stanu z grudnia roku ubiegłego liczba bezrobotnych była mniejsza o 463 osoby tj. 7,3%.



Ilość bezrobotnych zamieszkałych w Przemyślu w końcu grudnia 2019r. wynosiła 2.851 osób (tj. 45,1% ogółu bezrobotnych) i w porównaniu do analogicznego okresu roku poprzedniego była mniejsza o 237 osób, a ilość bezrobotnych zamieszkałych w powiecie ziemskim była mniejsza o 226 osób i na koniec grudnia 2019r. wynosiła 3.465 osób (tj. 54,9% ogółu bezrobotnych).

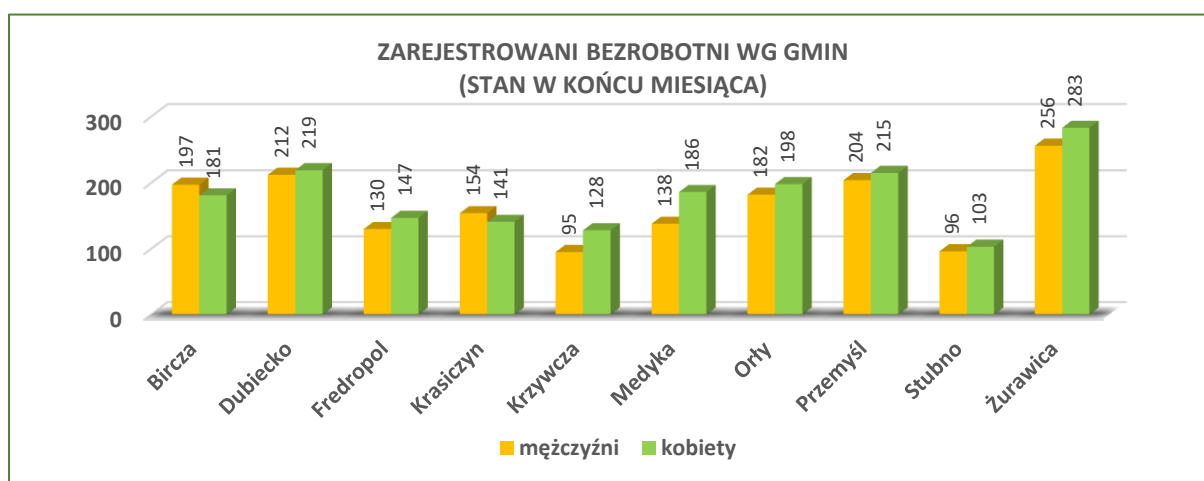


Stopa bezrobocia

(procentowy udział liczby bezrobotnych w liczbie ludności aktywnej zawodowo).

LP.	Wyszczególnienie	Stopa bezrobocia wg stanu na:	
		31.10.2019r.	30.11.2019r.
1.	POLSKA	5,0	5,1
2.	Województwo Podkarpackie	7,6	7,7
3.	Powiat przemyski	12,0	12,0
4.	Miasto Przemysł	10,1	10,2

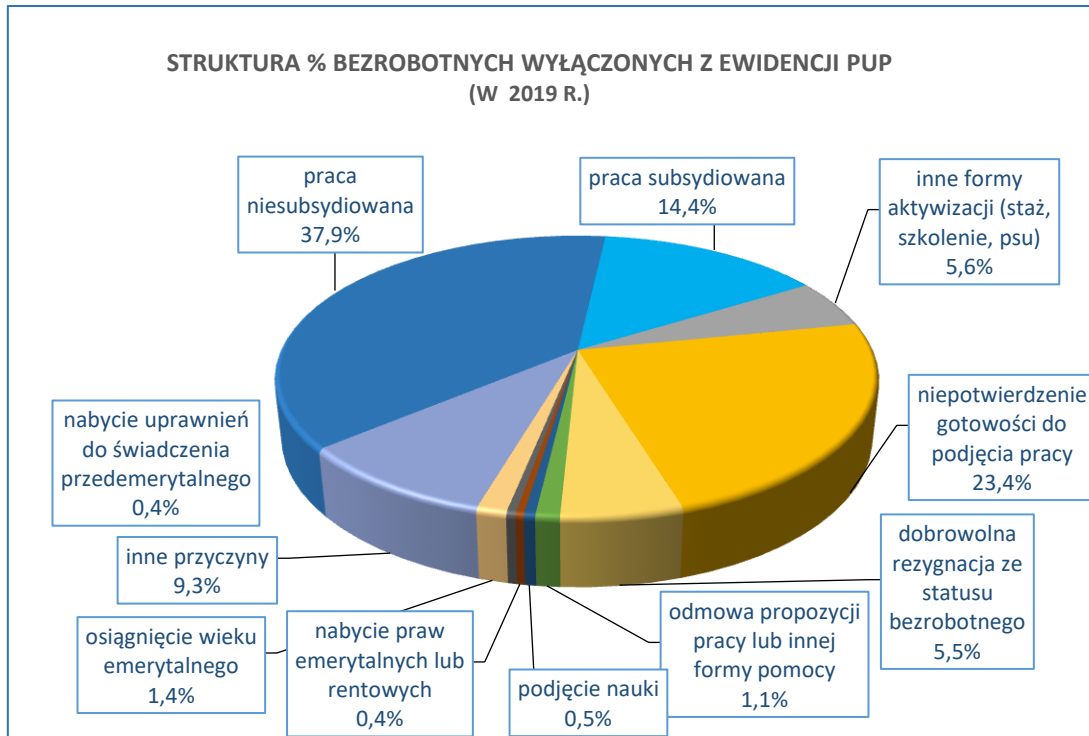
Największy udział w ogólnej liczbie zarejestrowanych bezrobotnych w powiecie przemyskim ziemskim stanowili bezrobotni z gminy Żurawica - 15,6%; gminy Dubiecko 12,4%; gminy Przemysł 12,1%; gminy Orły 11,0%; gminy Bircza 11,0%, natomiast najmniejszy udział stanowili bezrobotni z gminy Stubno – 5,8%.



Napływ i odpływ bezrobotnych w 2019r.

W 2019r. w urzędzie pracy zarejestrowało się 7.401 nowych bezrobotnych, (w 2018r. – 7.535 osób). Z ewidencji bezrobotnych wykreślono 7.864 osoby (w 2018r. – 8.263 osoby).

Przyczyny wyłączeń z ewidencji bezrobotnych		Liczba osób
podjęcia pracy niesubsydiowanej		2979
podjęcia pracy subsydiowanej		1135
z tego	<i>prac interwencyjnych</i>	317
	<i>robót publicznych</i>	130
	<i>podjęcia działalności gospodarczej</i>	162
	<i>podjęcia pracy w ramach refundacji kosztów zatrudnienia</i>	221
	<i>bon na zasiedlenie</i>	226
	<i>refundacja kosztów zatrudnienia bezrobotnych do 30 roku życia</i>	22
	<i>rozpoczęcia realizacji ind. programu zatrudnienia socjalnego (CIS)</i>	57
rozpoczęcia szkolenia		62
rozpoczęcia stażu		253
rozpoczęcia prac społecznie użytecznych		127
odmowy przyjęcia propozycji pracy lub innej formy pomocy		86
niepotwierdzenia gotowości do podjęcia pracy		1644
dobrowolnej rezygnacji ze statusu bezrobotnego		433
podjęcia nauki		40
osiągnięcia wieku emerytalnego		108
nabycia praw emerytalnych lub rentowych		29
nabycia uprawnień do świadczenia przedemerytalnego		33
innych przyczyn		735



Struktura bezrobotnych

Wg stanu na 31.12.2019r. wybrane kategorie bezrobotnych przedstawiały się następująco:

- ❖ **kobiety** stanowiły 52,2% ogółu bezrobotnych (3.296 osób w tym 1.801 zamieszkałych na wsi); w porównaniu do stanu z grudnia 2018 udział kobiet w ogólnej liczbie bezrobotnych zmniejszył się o 0,5%. W ogólnej liczbie bezrobotnych kobiet 1.164 osoby tj. 35,3% stanowiły kobiety, które nie podjęły zatrudnienia po urodzeniu dziecka (w grudniu 2018r. odpowiednio: 1.264 osoby i 35,4%).
- ❖ **z prawem do zasiłku** zarejestrowanych było 885 osób, które stanowiły 14,0% w ogólnej liczbie bezrobotnych (w grudniu 2018r. odpowiednio: 909 i 13,4%). W omawianej populacji bezrobotni mieszkańcy wsi stanowili 59,4% (w grudniu 2018r. – 59,5%).
- ❖ **osoby poprzednio pracujące** w ogólnej liczbie bezrobotnych stanowiły 82,3% (w grudniu 2018r. 80,8%). W ogólnej liczbie poprzednio pracujących, osoby zwolnione z przyczyn dotyczących zakładu pracy, stanowiły 4,1% (w grudniu 2018r. - 4,1%).
- ❖ **bez kwalifikacji zawodowych** zarejestrowanych było 1.965 osób, które w ogólnej liczbie bezrobotnych stanowiły 31,1% (w grudniu 2018r. - 29,4%).
- ❖ **bez doświadczenia zawodowego** zarejestrowanych było 1.611 osób, które w ogólnej liczbie bezrobotnych stanowiły 25,5% (w grudniu 2018r. - 27,0%).

- ❖ osoby w okresie 12 miesięcy od dnia ukończenia nauki stanowiły 3,7% (231 osób) w ogólnej liczbie bezrobotnych (w grudniu 2018r. odpowiednio: 4,5% i 306 osób).
- ❖ cudzoziemcy stanowili 0,5% (31 osób) w ogólnej liczbie bezrobotnych (w grudniu 2018r. 0,4% i 29 osób).

Osoby bezrobotne będące w szczególnej sytuacji na rynku pracy

Wyszczególnienie		Stan na:		Wzrost/ spadek w porównaniu do roku poprzedniego	% udział w ogólnej liczbie bezrobotnych wg stanu na 31.12.2019r.
		31.12.2018r.	31.12.2019r.		
z tego	osoby do 30 roku życia	1865	1663	-202	26,3
	w tym do 25 roku życia	881	780	-101	12,4
	długotrwale bezrobotne	4208	3848	-360	61,0
	w wieku powyżej 50 roku życia	1596	1547	-49	24,5
	posiadające co najmniej 1 dziecko do 6 roku życia	1388	1334	-54	21,1
	posiadające co najmniej 1 dziecko niepełnosprawne do 18 roku życia	21	22	1	0,4
	niepełnosprawni	392	369	-23	5,9

Wg stanu na 31.12.2019r. w ewidencji Powiatowego Urzędu Pracy w Przemyślu były **153 osoby poszukujące pracy** (nie posiadające statusu osoby bezrobotnej) w tym **92 osoby niepełnosprawne** nie pozostające w zatrudnieniu (w grudniu 2018r. 192 osoby poszukujące pracy i 102 osoby niepełnosprawne).

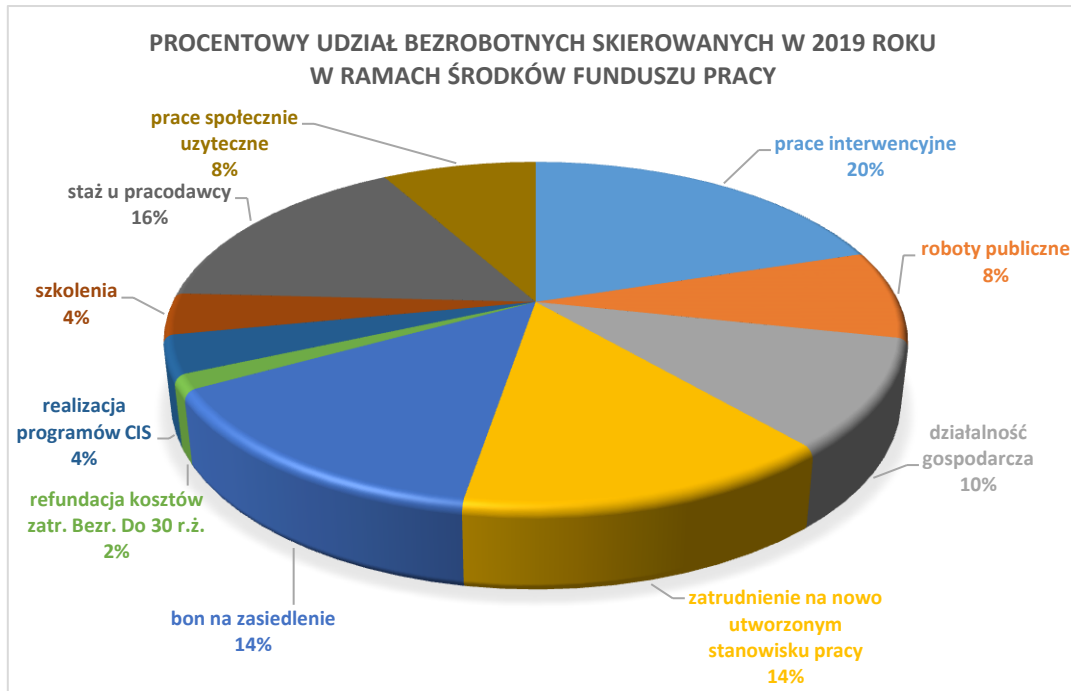
Aktywne formy przeciwdziałania bezrobociu

W 2019r. na realizację zadań na rzecz promocji zatrudnienia i łagodzenia skutków bezrobocia i aktywizacji zawodowej bezrobotnych wydatkowano łącznie kwotę 13 441 467,59 zł z tego na realizację:

- projektów systemowych współfinansowanych z EFS
 - „RPO” 2 899 193,59 zł
 - „POWER” 5 050 512,78 zł
- programów z rezerwy Ministra 780 737,63 zł
- pozostałych form pomocy zgodnie z ustawą (limit) 4 711 323,59 zł

Ponadto w 2019r. w ramach środków Krajowego Funduszu Szkoleniowego (KFS) wydatkowano kwotę 361 318,67 zł. Dodatkowo z rezerwy KFS – wydatkowano kwotę 13 932,00 zł.

Na kształcenie ustawiczne w ramach Krajowego Funduszu Szkoleniowego złożono 74 wnioski, z czego dofinansowanie otrzymało 51 wniosków. W roku 2019 z Krajowego Funduszu Szkoleniowego sfinansowano koszt kształcenia 229 osób.



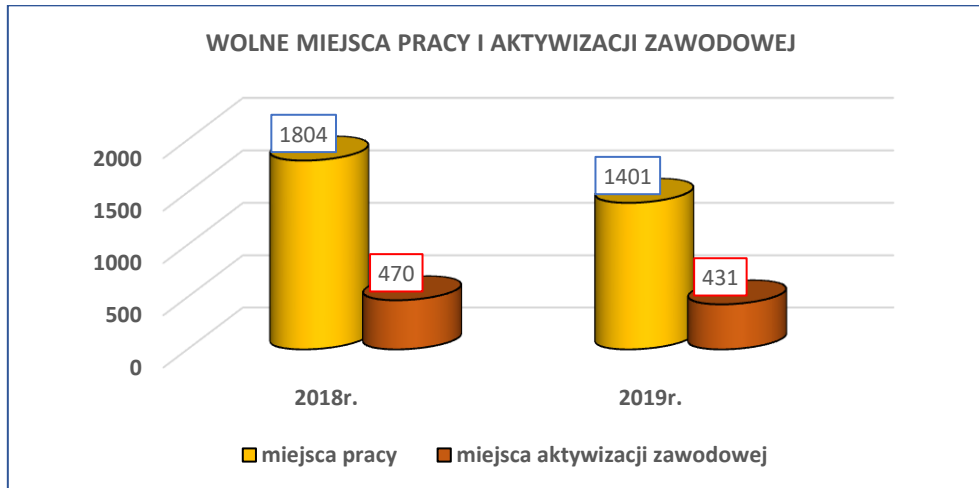
**Osoby bezrobotne w aktywnych formach przeciwdziałania bezrobociu
– stan w końcu grudnia 2019r.**

Wyszczególnienie		Razem	kobiety
osoby bezrobotne zatrudnione	przy pracach interwencyjnych	324	180
	przy robotach publicznych	40	24
osoby bezrobotne odbywające	szkolenie	4	2
	staż	97	73
	prace społecznie użyteczne	47	24

Wolne miejsca pracy i miejsca aktywizacji zawodowej w 2019r.

W 2019r. w dyspozycji PUP były 1.832 oferty (w 2018r. – 2.274 oferty). W ogólnej liczbie ofert 62,4% stanowiły oferty subsydiowane ze środków Funduszu Pracy i Europejskiego Funduszu Społecznego (w 2018r. - 54,3%).

Wolne miejsca pracy i miejsca aktywizacji zawodowej		Zgłoszone do PUP		Wzrost/spadek
		2018r.	2019r.	
ogółem		2.274	1.832	-442
z ogółem	zatrudnienie lub inna praca zarobkowa	1.804	1.401	-403
	miejsca aktywizacji zawodowej	470	431	-39
	z tego staże	301	300	-1
	prace społecznie użyteczne	169	131	-38
	dla niepełnosprawnych	56	37	-19



Wśród **wolnych miejsc zatrudnienia** zgłoszonych do PUP w 2019r. - 25,2% stanowiły miejsca pracy zgłoszone z sektora publicznego (w 2018r. - 24,8%).

Przemyśl, dnia 15.01.2020r.

POZIOM I STRUKTURA BEZROBOCIA WEDŁUG MIASTA I GMIN W 2019 R.

Wyszczególnienie	Bezrobotni Zarejestrowani wg stanu na:		w tym:				Nowo zarejestrowani bezrobotni "napływ"	Wyrejestrowani bezrobotni "odpływ"	W tym z powodu podjęcia pracy ogółem	Z tego pracy niesubsydiowanej	
	31.12.2018	31.12.2019	Kobiety	Z prawem do zasiłku	Zwolnieni z przyczyn dot. zakładu pracy	Osoby będące w szczególnej sytuacji na rynku pracy					W tym w wieku do 25 lat
1	2		3	4	5	6	7	W 2019r.			11
OGÓLEM	6779	6316	3296	885	215	5615	780	544	372	218	152
z tego:	3088	2851	1495	359	106	2515	228	214	179	105	76
Powiat grodzki	3691	3465	1801	526	109	3100	552	330	193	113	76
Powiat ziemski w tym:											
Gmina Bircza	381	378	181	49	8	342	62	30	17	9	2
Gmina Dubiecko	442	431	219	51	11	389	87	40	30	14	11
Gmina Fredropol	283	277	147	54	9	252	35	17	18	12	10
Gmina Krasieczyn	301	295	141	45	10	266	35	28	14	7	5
Gmina Krzywczyna	241	223	128	33	3	197	46	26	9	5	4
Gmina Medyka	354	324	186	50	15	300	55	33	20	10	9
Gmina Orły	413	380	198	60	7	340	57	46	22	13	6
Gmina Przemyśl	439	419	215	62	24	366	63	42	22	14	9
Gmina Stubno	194	199	103	36	8	166	29	15	11	7	5
Gmina Żurawica	643	539	283	86	14	482	83	53	30	22	15

ZAREJESTROWANI BEZROBOTNI (STAN W KOŃCU MIESIĄCA)

