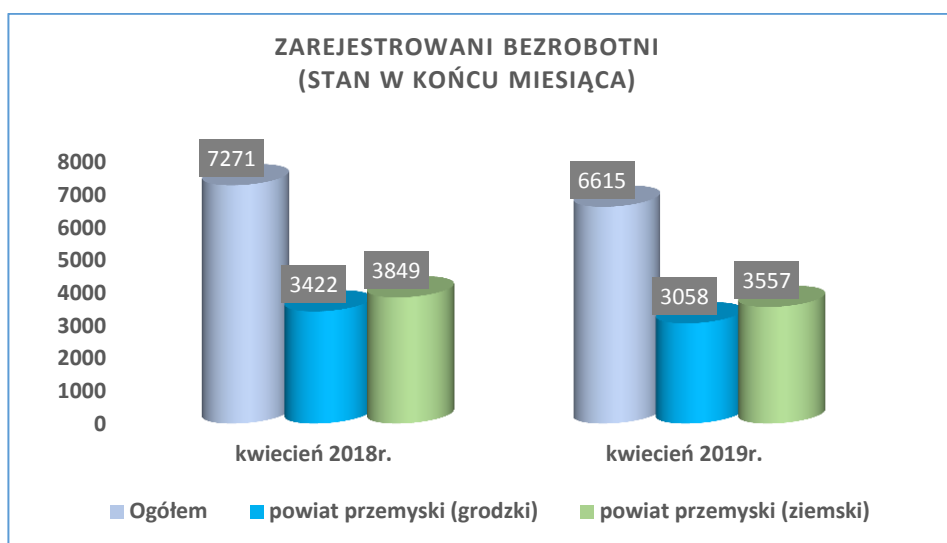




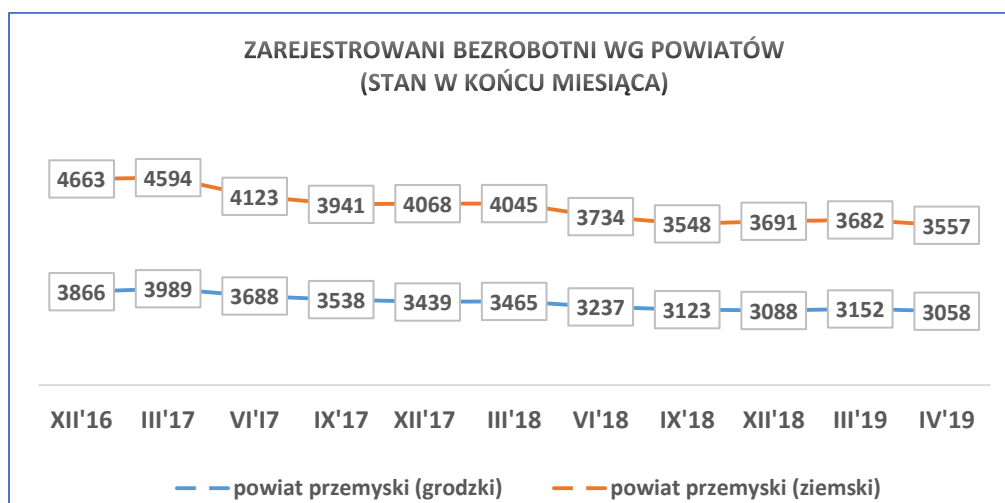
POWIATOWY URZĄD PRACY W PRZEMYŚLU

Sygnalna informacja o sytuacji na przemyskim rynku pracy w kwietniu 2019 r.

Według stanu na 30.04.2019r. w Powiatowym Urzędzie Pracy w Przemyślu zarejestrowanych było 6.615 bezrobotnych tj. o 219 osób mniej niż w miesiącu poprzednim. W porównaniu do analogicznego okresu roku ubiegłego liczba bezrobotnych była mniejsza o 656 osób tj. 9,9%.



Ilość bezrobotnych zamieszkałych w Przemyślu w końcu kwietnia 2019r. wynosiła 3.058 osób (tj. 46,2% ogółu bezrobotnych) i w porównaniu do miesiąca poprzedniego była mniejsza o 94 osoby. Natomiast ilość bezrobotnych zamieszkałych w powiecie ziemskim była mniejsza o 125 osób i na koniec kwietnia 2019r. wynosiła 3.557 osób (tj. 53,8% ogółu bezrobotnych).

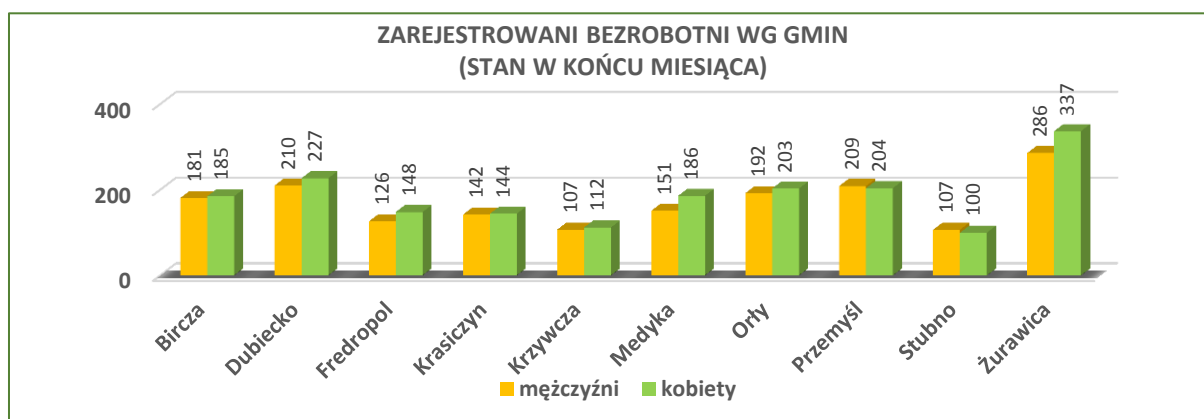


Stopa bezrobocia

(procentowy udział liczby bezrobotnych w liczbie ludności aktywnej zawodowo).

LP.	Wyszczególnienie	Stopa bezrobocia wg stanu na:	
		28.02.2019r.	31.03.2019r.
1.	POLSKA	6,1	5,9
2.	Województwo Podkarpackie	9,0	8,7
3.	Powiat przemyski	13,8	13,3
4.	Miasto Przemyśl	11,5	11,3

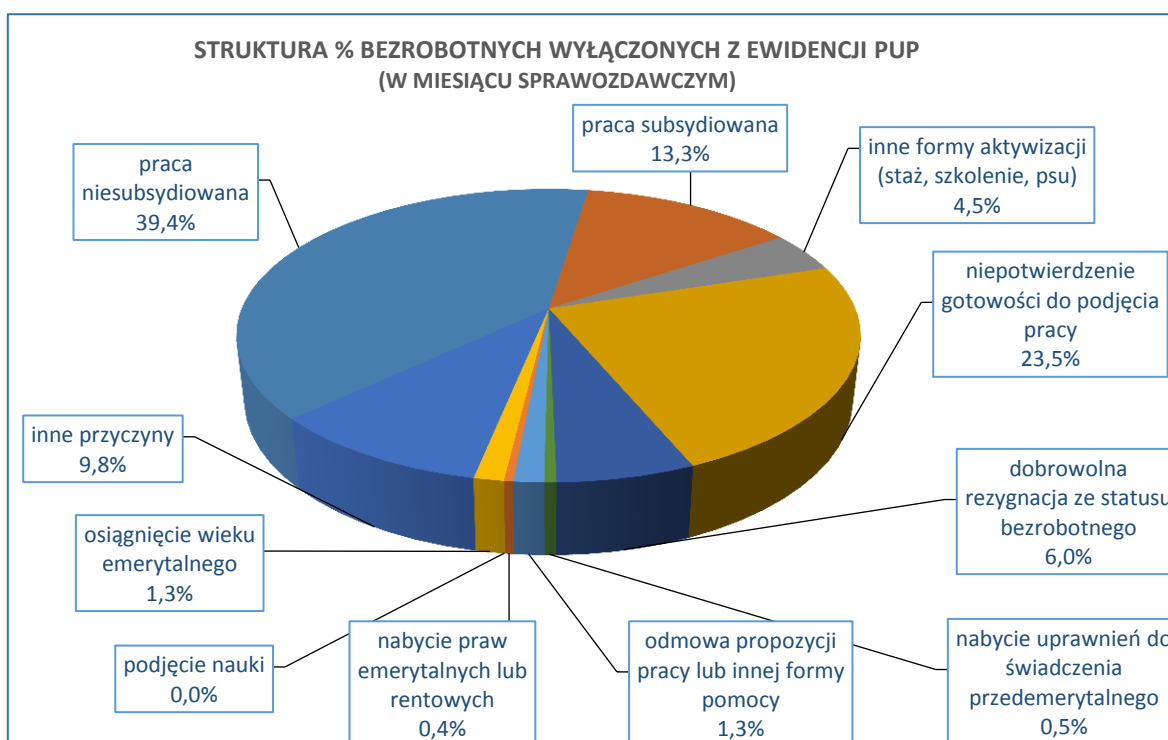
Największy udział w ogólnej liczbie zarejestrowanych bezrobotnych w powiecie przemyskim ziemskim stanowili bezrobotni z gminy Żurawica - 17,5%; gminy Dubiecko 12,3%; gminy Przemyśl 11,6%; gminy Orły 11,1%; gminy Bircza 10,3%, natomiast najmniejszy udział stanowili bezrobotni z gminy Stubno – 5,8%.



Napływ i odpływ bezrobotnych w kwietniu 2019r.

W kwietniu 2019r. w urzędzie pracy zarejestrowało się 543 nowych bezrobotnych, (w miesiącu poprzednim 589 osób). Z ewidencji bezrobotnych wykreślono 762 osoby (w miesiącu poprzednim 801 osób).

Przyczyny wyłączeń z ewidencji bezrobotnych		Liczba osób
podjęcia pracy niesubsydiowanej		300
podjęcia pracy subsydiowanej		101
z tego	<i>prac interwencyjnych</i>	30
	<i>robót publicznych</i>	0
	<i>podjęcia działalności gospodarczej</i>	19
	<i>podjęcia pracy w ramach refundacji kosztów zatrudnienia</i>	31
	<i>bon na zasiedlenie</i>	17
	<i>refundacja kosztów zatrudnienia bezrobotnych do 30 roku życia</i>	1
	<i>rozpoczęcia realizacji ind. programu zatrudnienia socjalnego (CIS)</i>	3
rozpoczęcia szkolenia		5
rozpoczęcia stażu		21
rozpoczęcia prac społecznie użytecznych		8
odmowy przyjęcia propozycji pracy lub innej formy pomocy		10
niepotwierdzenia gotowości do podjęcia pracy		179
dobrowolnej rezygnacji ze statusu bezrobotnego		46
podjęcia nauki		0
osiągnięcia wieku emerytalnego		10
nabycia praw emerytalnych lub rentowych		3
nabycia uprawnień do świadczenia przedemerytalnego		4
innych przyczyn		75



Struktura bezrobotnych

Wg stanu na 30.04.2019r. wybrane kategorie bezrobotnych przedstawiały się następująco:

- ❖ **kobiety** stanowiły 52,1% ogółu bezrobotnych (3.448 osób w tym 1.846 zamieszkałych na wsi); w porównaniu do stanu z miesiąca poprzedniego udział kobiet w ogólnej liczbie bezrobotnych zwiększył się o 0,3%. W ogólnej liczbie bezrobotnych kobiet 1.228 osób tj. 35,6% stanowiły kobiety, które nie podjęły zatrudnienia po urodzeniu dziecka.
- ❖ **z prawem do zasiłku** zarejestrowane były 924 osoby, które stanowiły 14,0% w ogólnej liczbie bezrobotnych (w m-cu poprzednim odpowiednio: 971 i 14,2%). W omawianej populacji bezrobotni mieszkańcy wsi stanowili 57,5% (w m-cu poprzednim – 57,3%).
- ❖ **osoby poprzednio pracujące** w ogólnej liczbie bezrobotnych stanowiły 81,9% (w m-cu poprzednim 82,0%). W ogólnej liczbie poprzednio pracujących, osoby zwolnione z przyczyn dotyczących zakładu pracy, stanowiły 4,4% (w miesiącu poprzednim 4,3%).
- ❖ **bez kwalifikacji zawodowych** zarejestrowanych było 1.996 osób, które w ogólnej liczbie bezrobotnych stanowiły 30,2% (w miesiącu poprzednim 30,0%).
- ❖ **bez doświadczenia zawodowego** zarejestrowane były 1.734 osoby, które w ogólnej liczbie bezrobotnych stanowiły 26,2% (w poprzednim miesiącu 25,8%).

- ❖ osoby w okresie 12 miesięcy od dnia ukończenia nauki stanowiły 2,5% (166 osób) w ogólnej liczbie bezrobotnych (w m-cu poprzednim odpowiednio: 4,5% i 305 osób).
- ❖ cudzoziemcy stanowili 0,5% (37 osób) w ogólnej liczbie bezrobotnych (w miesiącu poprzednim 0,5% i 36 osób).

Osoby bezrobotne będące w szczególnej sytuacji na rynku pracy

Wyszczególnienie		Stan na:		Wzrost/ spadek w porównaniu do miesiąca poprzedniego	% udział w ogólnej liczbie bezrobotnych wg stanu na 30.04.2019r.
		31.03.2019r.	30.04.2019r.		
Ogółem		6100	5934	-166	89,7
z tego	osoby do 30 roku życia	1831	1742	-89	26,3
	w tym do 25 roku życia	845	832	-13	12,6
	długotrwale bezrobotne	4220	4144	-76	62,6
	w wieku powyżej 50 roku życia	1607	1584	-23	23,9
	posiadające co najmniej 1 dziecko do 6 roku życia	1429	1398	-31	21,1
	posiadające co najmniej 1 dziecko niepełnosprawne do 18 roku życia	19	20	1	0,3
	niepełnosprawni	385	389	4	5,9

Wg stanu na 30.04.2019r. w ewidencji Powiatowego Urzędu Pracy w Przemyślu było **151 osób poszukujących pracy** (nie posiadających statusu osoby bezrobotnej) w tym **100 osób niepełnosprawnych** nie pozostających w zatrudnieniu (w m-cu poprzednim 157 osób poszukujących pracy i 96 osób niepełnosprawnych).

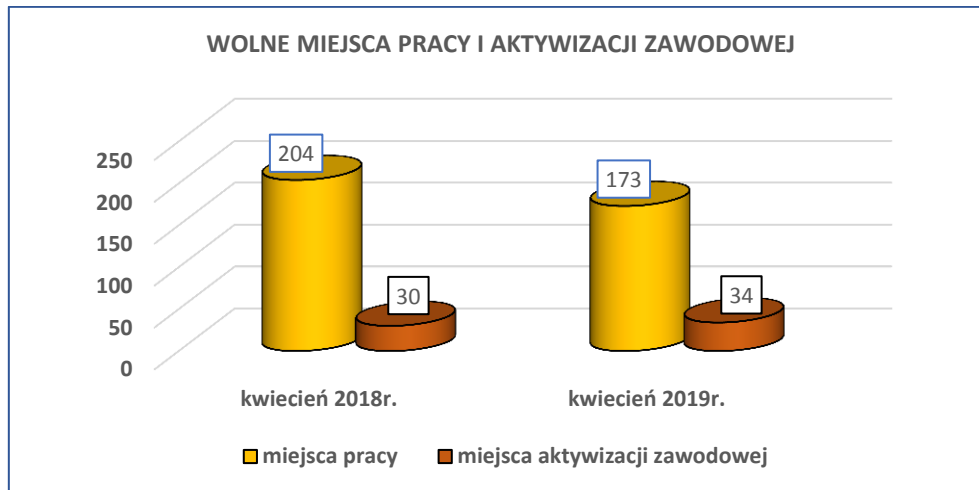
Osoby bezrobotne w aktywnych formach przeciwdziałania bezrobociu – stan w końcu kwietnia 2019r.

Wyszczególnienie		Razem	kobiety
osoby bezrobotne zatrudnione	przy pracach interwencyjnych	238	129
	przy robotach publicznych	54	28
osoby bezrobotne odbywające	szkolenie	1	0
	staż	123	87
	prace społecznie użyteczne	80	35

Wolne miejsca pracy i miejsca aktywizacji zawodowej w kwietniu 2019r.

W kwietniu 2019r. w dyspozycji PUP było 207 ofert (w kwietniu roku ubiegłego - 234 oferty). W ogólnej liczbie ofert 49,3% stanowiły oferty subsydiowane ze środków Funduszu Pracy i Europejskiego Funduszu Społecznego (w kwietniu 2018r. – 62,4%).

Wolne miejsca pracy i miejsca aktywizacji zawodowej		Zgłoszone do PUP w kwietniu 2019r.	W tym subsydiowane
ogółem		207	102
z ogółem	zatrudnienie lub inna praca zarobkowa	173	68
	miejsca aktywizacji zawodowej	34	34
	z staże	33	33
	prace społecznie użyteczne	1	1
	dla niepełnosprawnych	6	4



Wśród **wolnych miejsc zatrudnienia** zgłoszonych do PUP w kwietniu br. - 13,5% stanowiły miejsca pracy zgłoszone z sektora publicznego (w miesiącu poprzednim 24,2%).

Przemysław, dnia 10.05.2019r.

POZIOM I STRUKTURA BEZROBOCIA WEDŁUG MIASTA I GMIN W KWIETNIU 2019 R.

Wyszczególnienie	Bezrobotni Zarejestrowani wg stanu na:		w tym:					Nowo zarejestro wani bezrobotni "napływ"	Wyrejestrowani bezrobotni "odpływ"	W tym z powodu podjęcia pracy ogółem	Z tego pracy niesubsydiow anej
			Kobiety	Z prawem do zasiłku	Zwolnieni z przyczyn dot. zakładu pracy	Osoby będące w szczególnej sytuacji na rynku pracy	W tym w wieku do 25 lat				
	31.03.2019	30.04.2019	w kwietniu 2019 r.								
1		3	4	5	6	7	8	9	10	11	
OGÓŁEM	6834	6615	3448	924	238	5934	832	543	762	401	300
z tego:	3152	3058	1602	393	120	2714	253	237	331	180	142
Powiat grodzki	3682	3557	1846	531	118	3220	579	306	431	221	158
Powiat ziemski w tym:											
Gmina Bircza	386	366	185	42	7	326	60	21	41	14	11
Gmina Dubiecko	442	437	227	64	21	405	79	38	43	15	12
Gmina Fredropol	288	274	148	48	7	246	31	24	38	20	14
Gmina Krasieczyn	302	286	144	50	13	261	37	23	39	22	16
Gmina Krzywczka	227	219	112	37	2	192	42	19	27	12	9
Gmina Medyka	352	337	186	35	8	300	52	24	39	24	16
Gmina Orły	410	395	203	57	11	362	59	27	42	21	14
Gmina Przemysł	424	413	204	63	23	376	71	41	52	28	20
Gmina Stubno	203	207	100	29	7	189	40	26	22	14	12
Gmina Żurawica	648	623	337	106	19	563	108	63	88	51	34

ZAREJESTROWANI BEZROBOTNI (STAN W KOŃCU MIESIĄCA)

