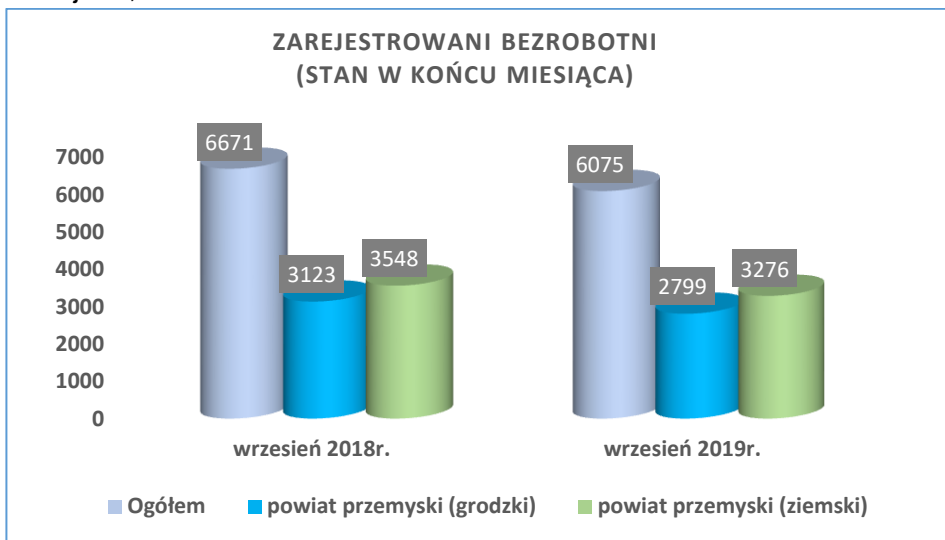




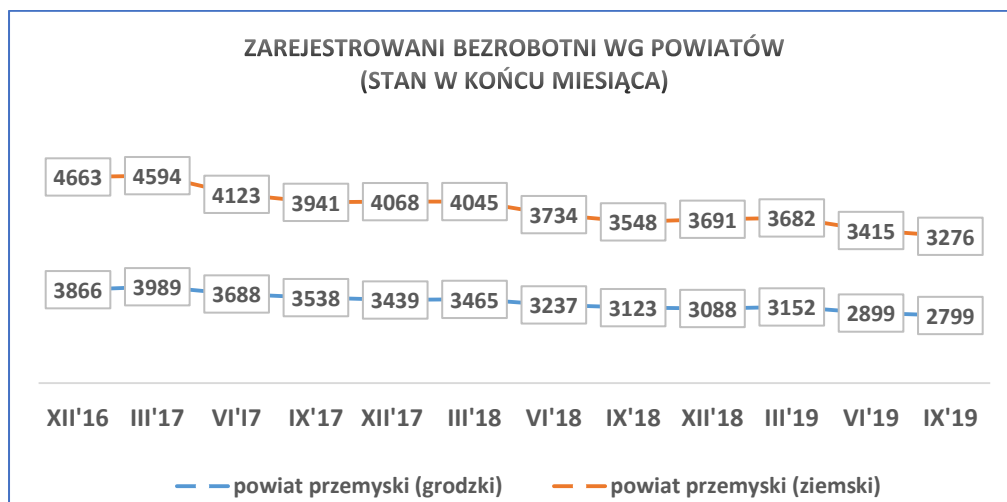
POWIATOWY URZĄD PRACY W PRZEMYŚLU

Sygnalna informacja o sytuacji na przemyskim rynku pracy we wrześniu 2019 r.

Według stanu na 30.09.2019r. w Powiatowym Urzędzie Pracy w Przemyślu zarejestrowanych było 6.075 bezrobotnych tj. o 91 osób mniej niż w miesiącu poprzednim. W porównaniu do analogicznego okresu roku ubiegłego liczba bezrobotnych była mniejsza o 596 osób tj. 10,0%.



Ilość bezrobotnych zamieszkałych w Przemyślu w końcu września 2019r. wynosiła 2.799 osób (tj. 46,1% ogółu bezrobotnych) i w porównaniu do miesiąca poprzedniego była mniejsza o 62 osoby. Natomiast ilość bezrobotnych zamieszkałych w powiecie ziemskim była mniejsza o 29 osób i na koniec września 2019r. wynosiła 3.276 osób (tj. 53,9% ogółu bezrobotnych).

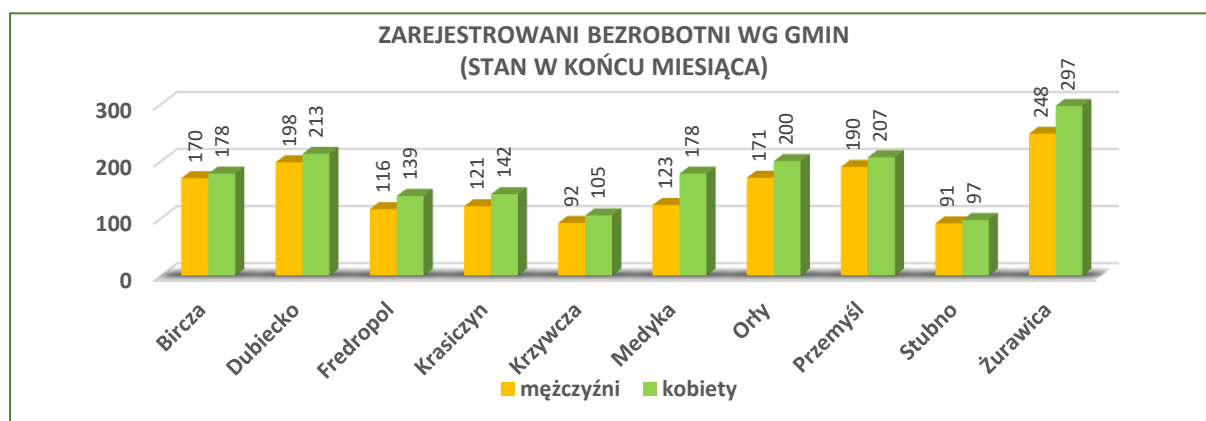


Stopa bezrobocia

(procentowy udział liczby bezrobotnych w liczbie ludności aktywnej zawodowo).

LP.	Wyszczególnienie	Stopa bezrobocia wg stanu na:	
		31.07.2019r.	31.08.2019r.
1.	POLSKA	5,2	5,2
2.	Województwo Podkarpackie	7,9	7,8
3.	Powiat przemyski	12,1	12,1
4.	Miasto Przemyśl	10,4	10,4

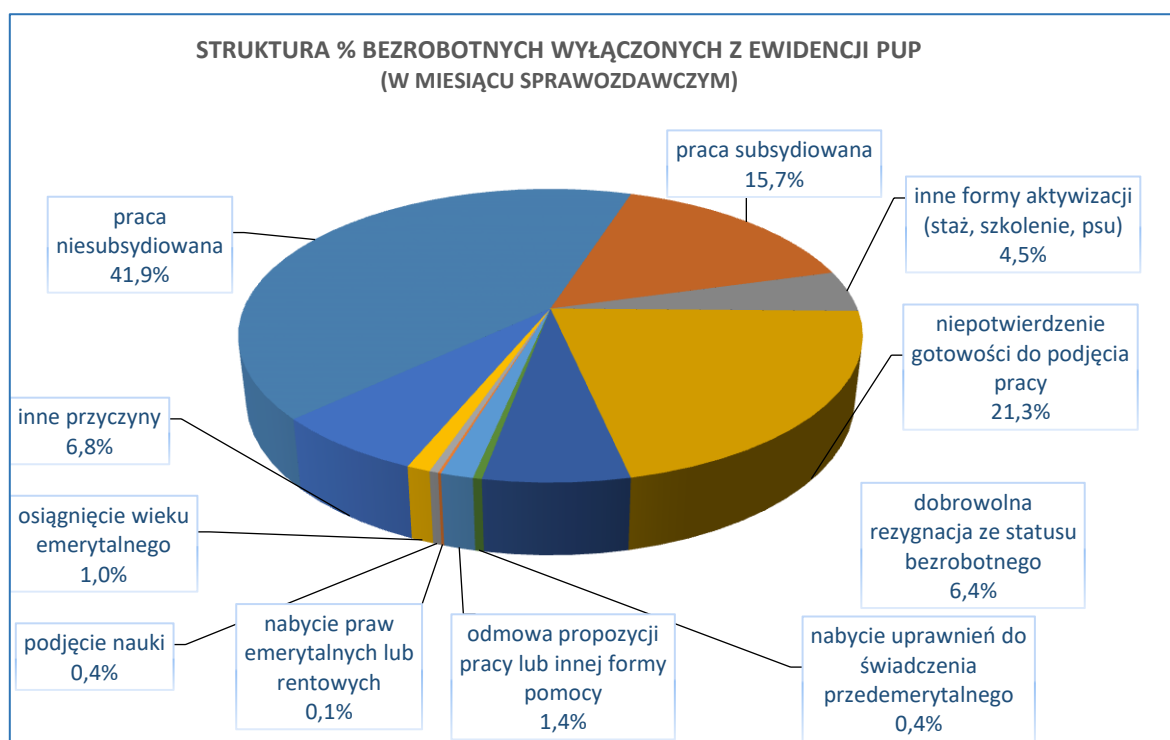
Największy udział w ogólnej liczbie zarejestrowanych bezrobotnych w powiecie przemyskim ziemskim stanowili bezrobotni z gminy Żurawica - 16,6%; gminy Dubiecko 12,6%; gminy Przemyśl 12,1%; gminy Orły 11,3%; gminy Bircza 10,6%, natomiast najmniejszy udział stanowili bezrobotni z gminy Stubno – 5,7%.



Napływ i odpływ bezrobotnych we wrześniu 2019r.

We wrześniu 2019r. w urzędzie pracy zarejestrowało się 679 nowych bezrobotnych, (w miesiącu poprzednim 545 osób). Z ewidencji bezrobotnych wykreślono 770 osób (w miesiącu poprzednim 567 osób).

Przyczyny wyłączeń z ewidencji bezrobotnych		Liczba osób
podjęcia pracy niesubsydiowanej		323
podjęcia pracy subsydiowanej		121
z tego	<i>prac interwencyjnych</i>	34
	<i>robót publicznych</i>	36
	<i>podjęcia działalności gospodarczej</i>	9
	<i>podjęcia pracy w ramach refundacji kosztów zatrudnienia</i>	20
	<i>bon na zasiedlenie</i>	20
	<i>refundacja kosztów zatrudnienia bezrobotnych do 30 roku życia</i>	1
	<i>rozpoczęcia realizacji ind. programu zatrudnienia socjalnego (CIS)</i>	1
rozpoczęcia szkolenia		14
rozpoczęcia stażu		18
rozpoczęcia prac społecznie użytecznych		3
odmowy przyjęcia propozycji pracy lub innej formy pomocy		11
niepotwierdzenia gotowości do podjęcia pracy		164
dobrowolnej rezygnacji ze statusu bezrobotnego		49
podjęcia nauki		3
osiągnięcia wieku emerytalnego		8
nabycia praw emerytalnych lub rentowych		1
nabycia uprawnień do świadczenia przedemerytalnego		3
innych przyczyn		52



Struktura bezrobotnych

Wg stanu na 30.09.2019r. wybrane kategorie bezrobotnych przedstawiały się następująco:

- ❖ **kobiety** stanowiły 54,1% ogółu bezrobotnych (3.283 osoby w tym 1.756 zamieszkałych na wsi); w porównaniu do stanu z miesiąca poprzedniego udział kobiet w ogólnej liczbie bezrobotnych zmniejszył się o 1,1%. W ogólnej liczbie bezrobotnych kobiet 1.152 osoby tj. 35,1% stanowiły kobiety, które nie podjęły zatrudnienia po urodzeniu dziecka.
- ❖ **z prawem do zasiłku** zarejestrowanych było 850 osób, które stanowiły 14,0% w ogólnej liczbie bezrobotnych (w m-cu poprzednim odpowiednio: 892 i 14,5%). W omawianej populacji bezrobotni mieszkańcy wsi stanowili 59,7% (w m-cu poprzednim – 58,2%).
- ❖ **osoby poprzednio pracujące** w ogólnej liczbie bezrobotnych stanowiły 81,8% (w m-cu poprzednim 82,5%). W ogólnej liczbie poprzednio pracujących, osoby zwolnione z przyczyn dotyczących zakładu pracy, stanowiły 4,1% (w miesiącu poprzednim 3,5%).
- ❖ **bez kwalifikacji zawodowych** zarejestrowanych było 1.892 osoby, które w ogólnej liczbie bezrobotnych stanowiły 31,2% (w miesiącu poprzednim 30,3%).
- ❖ **bez doświadczenia zawodowego** zarejestrowanych było 1.585 osób, które w ogólnej liczbie bezrobotnych stanowiły 26,1% (w poprzednim miesiącu 25,1%).

- ❖ osoby w okresie 12 miesięcy od dnia ukończenia nauki stanowiły 3,1% (186 osób) w ogólnej liczbie bezrobotnych (w m-cu poprzednim odpowiednio: 2,1% i 129 osób).
- ❖ cudzoziemcy stanowili 0,5% (31 osób) w ogólnej liczbie bezrobotnych (w miesiącu poprzednim 0,5% i 32 osoby).

Osoby bezrobotne będące w szczególnej sytuacji na rynku pracy

Wyszczególnienie		Stan na:		Wzrost/ spadek w porównaniu do miesiąca poprzedniego	% udział w ogólnej liczbie bezrobotnych wg stanu na 30.09.2019r.
		31.08.2019r.	30.09.2019r.		
Ogółem		5522	5452	-70	89,8
z tego	osoby do 30 roku życia	1609	1638	29	27,0
	w tym do 25 roku życia	715	768	53	12,7
	długotrwale bezrobotne	3860	3786	74	62,3
	w wieku powyżej 50 roku życia	1471	1449	-22	23,9
	posiadające co najmniej 1 dziecko do 6 roku życia	1346	1332	-14	21,9
	posiadające co najmniej 1 dziecko niepełnosprawne do 18 roku życia	20	22	2	0,4
	niepełnosprawni	350	332	-18	5,5

Wg stanu na 30.09.2019r. w ewidencji Powiatowego Urzędu Pracy w Przemyślu było **138 osób poszukujących pracy** (nie posiadające statusu osoby bezrobotnej) w tym **94 osoby niepełnosprawne** nie pozostające w zatrudnieniu (w m-cu poprzednim 147 osób poszukujących pracy i 94 osoby niepełnosprawne).

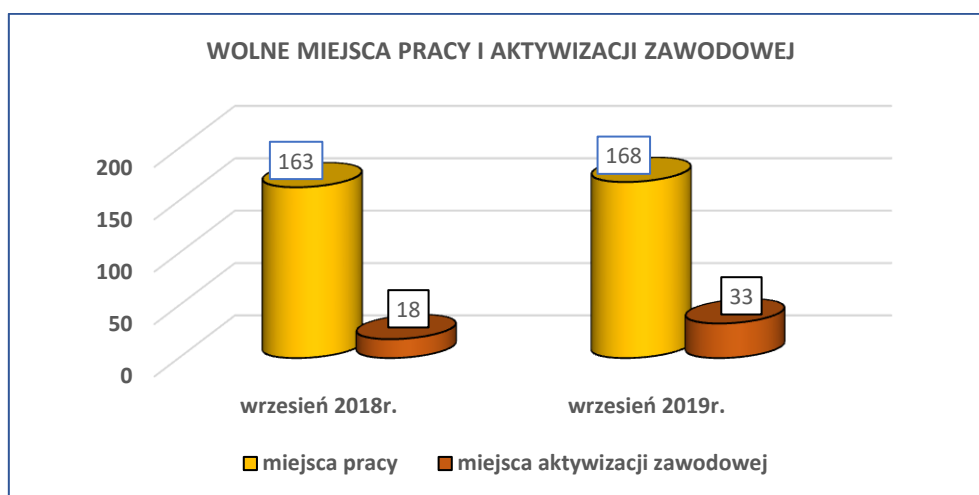
Osoby bezrobotne w aktywnych formach przeciwdziałania bezrobociu – stan w końcu września 2019r.

Wyszczególnienie		Razem	kobiety
osoby bezrobotne zatrudnione	przy pracach interwencyjnych	306	161
	przy robotach publicznych	69	28
osoby bezrobotne odbywające	szkolenie	12	1
	staż	126	93
	prace społecznie użyteczne	83	36

Wolne miejsca pracy i miejsca aktywizacji zawodowej we wrześniu 2019r.

We wrześniu 2019r. w dyspozycji PUP było 201 ofert (we wrześniu roku ubiegłego - 181 ofert). W ogólnej liczbie ofert 83,6% stanowiły oferty subsydiowane ze środków Funduszu Pracy i Europejskiego Funduszu Społecznego (we wrześniu 2018r. – 46,4%).

Wolne miejsca pracy i miejsca aktywizacji zawodowej		Zgłoszone do PUP we wrześniu 2019r.	W tym subsydiowane
ogółem		201	122
z ogółem	zatrudnienie lub inna praca zarobkowa	168	89
	miejsca aktywizacji zawodowej	33	33
	z staże	28	28
	prace społecznie użyteczne	5	5
	dla niepełnosprawnych	1	0



Wśród **wolnych miejsc zatrudnienia** zgłoszonych do PUP we wrześniu br. - 28,4% stanowiły miejsca pracy zgłoszone z sektora publicznego (w miesiącu poprzednim 21,3%).

Przemyśl, dnia 09.10.2019r.

POZIOM I STRUKTURA BEZROBOCIA WEDŁUG MIASTA I GMIN WE WRZEŚNIU 2019 R.

Wyszczególnienie	Bezrobotni Zarejestrowani wg stanu na:		w tym:					Nowo zarejestro- wani bezrobotni "napływ"	Wyrejestrowani bezrobotni "odpływ"	W tym z powodu podjęcia pracy ogółem	Z tego pracy niesubsydiow- anej
			Kobiety	Z prawem do zasiłku	Zwolnieni z przyczyn dot. zakładu pracy	Osoby będące w szczególnej sytuacji na rynku pracy	W tym w wieku do 25 lat				
	31.08.2019	30.09.2019	we wrześniu 2019 r.								
1		3	4	5	6	7	8	9	10	11	
OGÓLEM	6166	6075	3283	850	205	5452	768	679	770	444	323
z tego:	2861	2799	1527	343	106	2492	229	285	347	202	163
Powiat grodzki	3305	3276	1756	507	99	2960	539	394	423	242	160
Powiat ziemski											
Gmina Bircza	344	348	178	41	7	316	53	41	37	17	11
Gmina Dubiecko	416	411	213	54	12	368	59	50	55	28	25
Gmina Fredropol	257	255	139	45	6	229	30	24	26	11	10
Gmina Krasiczyn	264	263	142	52	10	239	34	28	29	15	11
Gmina Krzywczka	211	197	105	34	2	172	40	29	43	18	11
Gmina Medyka	311	301	178	40	11	279	53	29	39	25	9
Gmina Orły	355	371	200	59	10	341	68	56	40	25	20
Gmina Przemyśl	396	397	207	61	18	354	68	52	51	35	23
Gmina Stubno	180	188	97	31	7	168	37	24	16	10	9
Gmina Żurawica	571	545	297	90	16	494	97	61	87	58	31

ZAREJESTROWANI BEZROBOTNI (STAN W KOŃCU MIESIĄCA)

