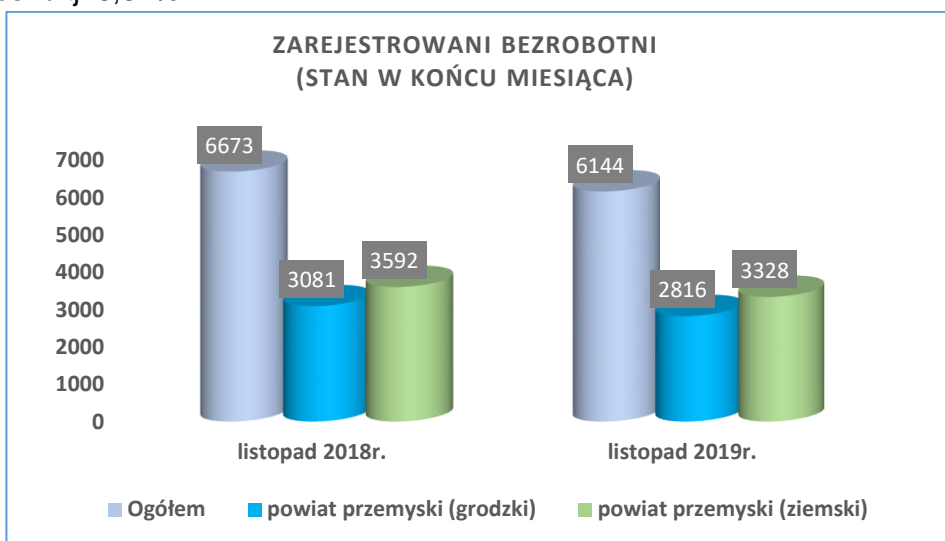




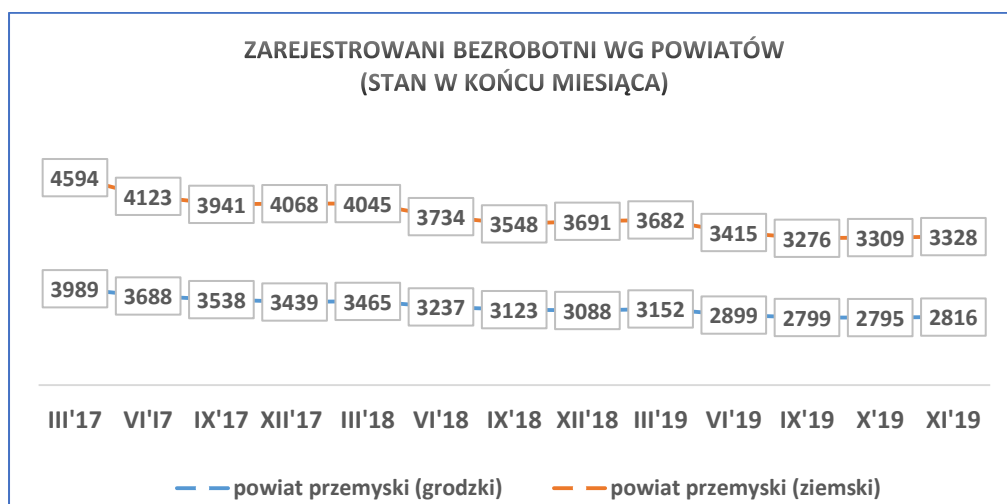
POWIATOWY URZĄD PRACY W PRZEMYSŁU

Sygnalna informacja o sytuacji na przemyskim rynku pracy w listopadzie 2019 r.

Według stanu na 30.11.2019r. w Powiatowym Urzędzie Pracy w Przemyślu zarejestrowanych było 6.144 bezrobotnych tj. o 40 osób więcej niż w miesiącu poprzednim. W porównaniu do analogicznego okresu roku ubiegłego liczba bezrobotnych była mniejsza o 529 osób tj. 8,61%.



Ilość bezrobotnych zamieszkałych w Przemyślu w końcu listopada 2019r. wynosiła 2.816 osób (tj. 45,8% ogółu bezrobotnych) i w porównaniu do miesiąca poprzedniego była większa o 21 osób. Natomiast ilość bezrobotnych zamieszkałych w powiecie ziemińskim była większa o 19 osób i na koniec listopada 2019r. wynosiła 3.328 osób (tj. 54,2% ogółu bezrobotnych).

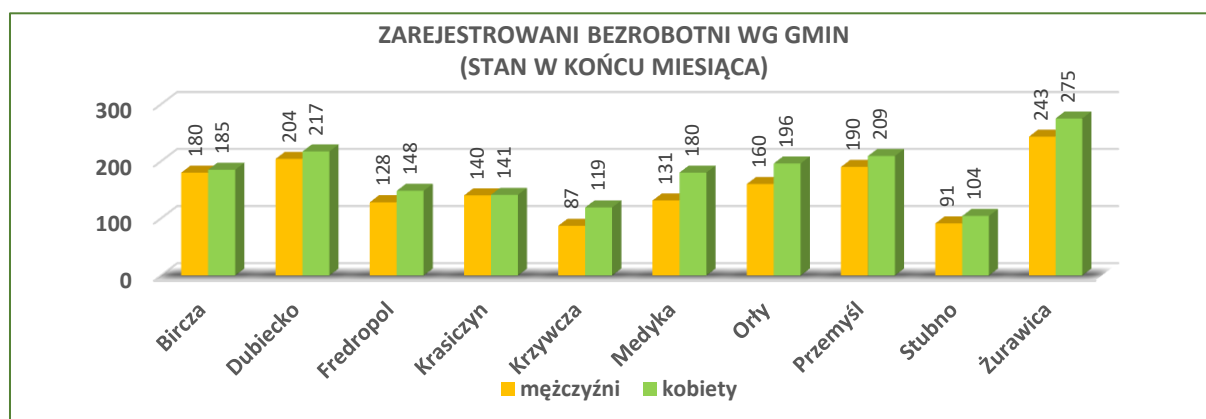


Stopa bezrobocia

(procentowy udział liczby bezrobotnych w liczbie ludności aktywnej zawodowo).

LP.	Wyszczególnienie	Stopa bezrobocia wg stanu na:	
		30.09.2019r.	31.10.2019r.
1.	POLSKA	5,1	5,0
2.	Województwo Podkarpackie	7,7	7,6
3.	Powiat przemyski	11,9	12,0
4.	Miasto Przemysł	10,1	10,1

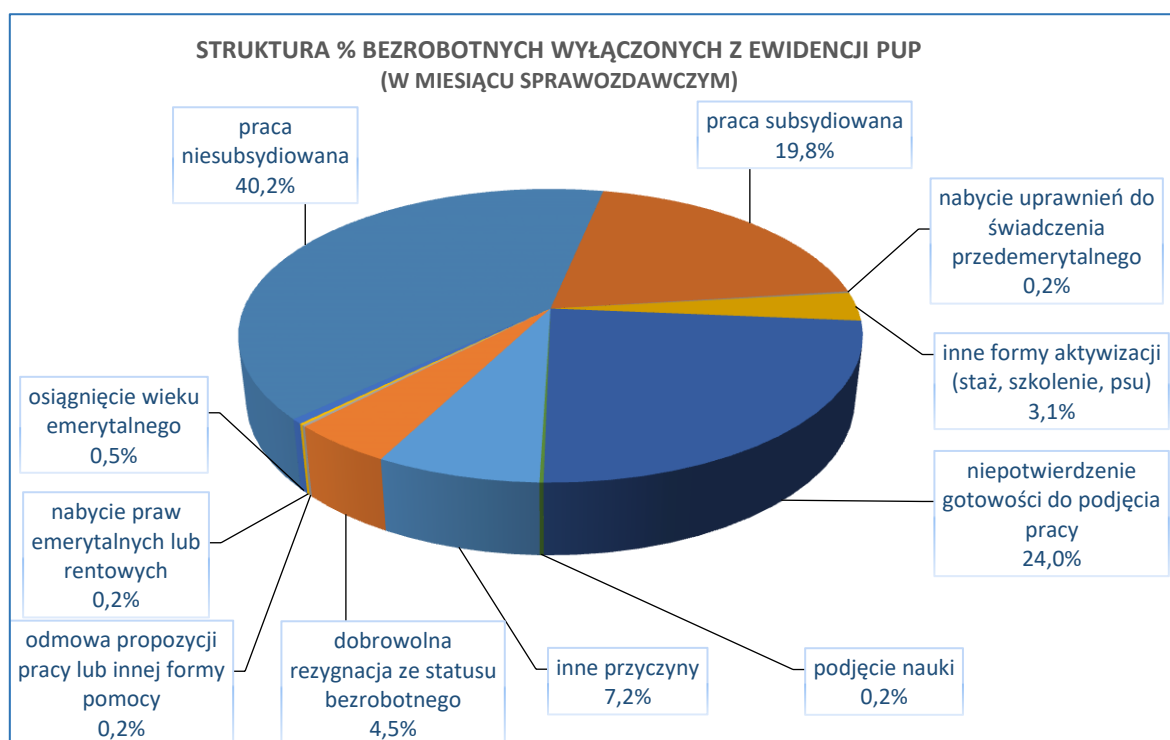
Największy udział w ogólnej liczbie zarejestrowanych bezrobotnych w powiecie przemyskim ziemskim stanowili bezrobotni z gminy Żurawica - 15,6%; gminy Dubiecko 12,6%; gminy Przemysł 12,0%; gminy Bircza 11,0%, gminy Orły 10,7%; natomiast najmniejszy udział stanowili bezrobotni z gminy Stubno – 5,9%.



Napływ i odpływ bezrobotnych w listopadzie 2019r.

W listopadzie 2019r. w urzędzie pracy zarejestrowało się 612 nowych bezrobotnych, (w miesiącu poprzednim 715 osób). Z ewidencji bezrobotnych wykreślono 572 osoby (w miesiącu poprzednim 686 osób).

Przyczyny wyłączeń z ewidencji bezrobotnych		Liczba osób
podjęcia pracy niesubsydiowanej		230
podjęcia pracy subsydiowanej		113
z tego	<i>prac interwencyjnych</i>	30
	<i>robót publicznych</i>	1
	<i>podjęcia działalności gospodarczej</i>	16
	<i>podjęcia pracy w ramach refundacji kosztów zatrudnienia</i>	15
	<i>bon na zasiedlenie</i>	24
	<i>refundacja kosztów zatrudnienia bezrobotnych do 30 roku życia</i>	0
	<i>rozpoczęcia realizacji ind. programu zatrudnienia socjalnego (CIS)</i>	27
rozpoczęcia szkolenia		10
rozpoczęcia stażu		7
rozpoczęcia prac społecznie użytecznych		1
odmowy przyjęcia propozycji pracy lub innej formy pomocy		1
niepotwierdzenia gotowości do podjęcia pracy		137
dobrowolnej rezygnacji ze statusu bezrobotnego		26
podjęcia nauki		1
osiągnięcia wieku emerytalnego		3
nabycia praw emerytalnych lub rentowych		1
nabycia uprawnień do świadczenia przedemerytalnego		1
innych przyczyn		41



Struktura bezrobotnych

Wg stanu na 30.11.2019r. wybrane kategorie bezrobotnych przedstawiały się następująco:

- ❖ **kobiety** stanowiły 53,2% ogółu bezrobotnych (3.266 osób w tym 1.774 zamieszkałych na wsi); w porównaniu do stanu z miesiąca poprzedniego udział kobiet w ogólnej liczbie bezrobotnych zmniejszył się o 0,7%. W ogólnej liczbie bezrobotnych kobiet 1.166 osób tj. 35,7% stanowiły kobiety, które nie podjęły zatrudnienia po urodzeniu dziecka.
- ❖ **z prawem do zasiłku** zarejestrowanych było 847 osób, które stanowiły 13,8% w ogólnej liczbie bezrobotnych (w m-cu poprzednim odpowiednio: 845 i 13,8%). W omawianej populacji bezrobotni mieszkańcy wsi stanowili 59,7% (w m-cu poprzednim – 60,4%).
- ❖ **osoby poprzednio pracujące** w ogólnej liczbie bezrobotnych stanowiły 81,9% (w m-cu poprzednim 81,7%). W ogólnej liczbie poprzednio pracujących, osoby zwolnione z przyczyn dotyczących zakładu pracy, stanowiły 4,3% (w miesiącu poprzednim również 4,3%).
- ❖ **bez kwalifikacji zawodowych** zarejestrowanych było 1.931 osób, które w ogólnej liczbie bezrobotnych stanowiły 31,4% (w miesiącu poprzednim 31,1%).
- ❖ **bez doświadczenia zawodowego** zarejestrowane były 1.593 osoby, które w ogólnej liczbie bezrobotnych stanowiły 25,9% (w poprzednim miesiącu 26,1%).

- ❖ osoby w okresie 12 miesięcy od dnia ukończenia nauki stanowiły 3,6% (224 osoby) w ogólnej liczbie bezrobotnych (w m-cu poprzednim odpowiednio: 3,7% i 223 osoby).
- ❖ cudzoziemcy stanowili 0,5% (31 osób) w ogólnej liczbie bezrobotnych (w miesiącu poprzednim 0,5% i 32 osoby).

Osoby bezrobotne będące w szczególnej sytuacji na rynku pracy

Wyszczególnienie		Stan na:		Wzrost/ spadek w porównaniu do miesiąca poprzedniego	% udział w ogólnej liczbie bezrobotnych wg stanu na 30.11.2019r.
		31.10.2019r.	30.11.2019r.		
Ogółem		5465	5488	23	89,3
z tego	osoby do 30 roku życia	1654	1644	-10	26,8
	w tym do 25 roku życia	773	757	16	12,3
	długotrwale bezrobotne	3771	3774	3	61,4
	w wieku powyżej 50 roku życia	1465	1494	29	24,3
	posiadające co najmniej 1 dziecko do 6 roku życia	1328	1332	4	21,7
	posiadające co najmniej 1 dziecko niepełnosprawne do 18 roku życia	16	17	1	0,3
	niepełnosprawni	352	367	15	6,0

Wg stanu na 30.11.2019r. w ewidencji Powiatowego Urzędu Pracy w Przemyślu były **133 osoby poszukujące pracy** (nie posiadające statusu osoby bezrobotnej) w tym **93 osoby niepełnosprawne** nie pozostające w zatrudnieniu (w m-cu poprzednim 131 osób poszukujących pracy i 92 osoby niepełnosprawne).

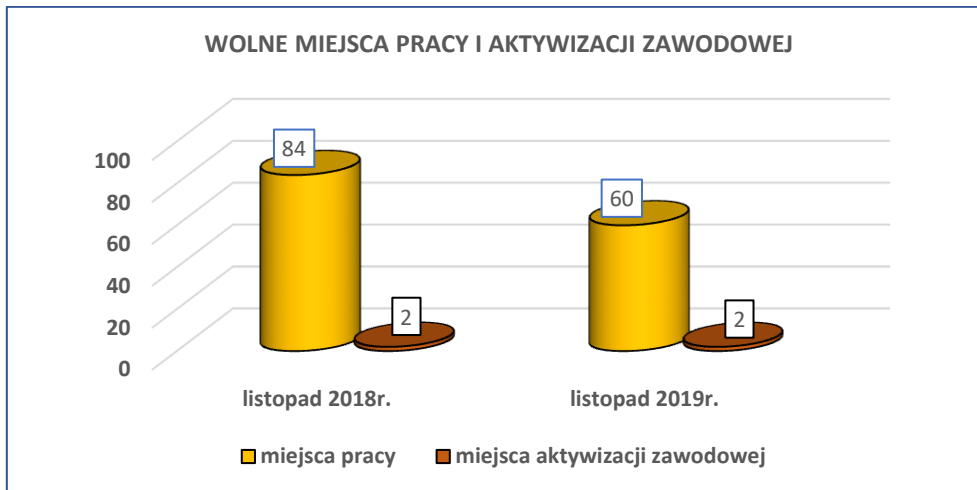
Osoby bezrobotne w aktywnych formach przeciwdziałania bezrobociu – stan w końcu listopada 2019r.

Wyszczególnienie		Razem	kobiety
osoby bezrobotne zatrudnione	przy pracach interwencyjnych	349	195
	przy robotach publicznych	44	27
osoby bezrobotne odbywające	szkolenie	9	2
	staż	113	84
	prace społecznie użyteczne	72	33

Wolne miejsca pracy i miejsca aktywizacji zawodowej w listopadzie 2019r.

W listopadzie 2019r. w dyspozycji PUP było 60 ofert (w listopadzie roku ubiegłego – 84 oferty). W ogólnej liczbie ofert 46,7% stanowiły oferty subsydiowane ze środków Funduszu Pracy i Europejskiego Funduszu Społecznego (w listopadzie 2018r. – 54,8%).

Wolne miejsca pracy i miejsca aktywizacji zawodowej		Zgłoszone do PUP w listopadzie 2019r.	W tym subsydiowane
ogółem		60	28
z ogółem	zatrudnienie lub inna praca zarobkowa	58	26
	miejsca aktywizacji zawodowej	2	2
	z tego		
	staże	1	1
	prace społecznie użyteczne	1	1
dla niepełnosprawnych		1	0



Wśród **wolnych miejsc zatrudnienia** zgłoszonych do PUP w listopadzie br. – 10,0% stanowiły miejsca pracy zgłoszone z sektora publicznego (w miesiącu poprzednim 6,9%).

Zwolnienia grupowe.

W listopadzie 2019 roku miało miejsce zgłoszenie zwolnień grupowych z sektora prywatnego. Zwolnienie zostało zgłoszone przez Spółdzielnię Niewidomych „START” w upadłości. Zwolnieniem objętych zostało 89 osób z którymi umowy o pracę zostaną rozwiązane do dnia 31.12.2019r.

Przemysław, dnia 09.12.2019r.

POZIOM I STRUKTURA BEZROBOCIA WEDŁUG MIASTA I GMIN W LISTOPADZIE 2019 R.

Wyszczególnienie	Bezrobotni Zarejestrowani wg stanu na:		w tym:				Nowo zarejestro wani bezrobotni "napływ"	Wyrejestrowani bezrobotni "odpływ"	W tym z powodu podjęcia pracy ogółem	Z tego pracy niesubsydiow anej	
			Kobiety	Z prawem do zasiłku	Zwolnieni z przyczyn dot. zakładu pracy	Osoby będące w szczególnej sytuacji na rynku pracy					W tym w wieku do 25 lat
	31.10.2019	30.11.2019						w listopadzie 2019 r.			
1			3	4	5	6	7	8	9	10	11
OGÓLEM	6104	6144	3266	847	218	5488	757	612	572	343	230
z tego:	2795	2816	1492	341	109	2503	232	264	243	155	108
Powiat grodzki	3309	3328	1774	506	109	2985	525	348	329	188	122
Powiat ziemski w tym:											
Gmina Bircza	360	365	185	46	8	334	58	34	29	9	8
Gmina Dubiecko	413	421	217	49	11	380	82	45	37	18	9
Gmina Fredropol	264	276	148	57	9	247	33	31	19	8	8
Gmina Krasieczyn	279	281	141	45	10	253	31	28	26	16	12
Gmina Krzywczyna	192	206	119	32	3	178	43	30	16	7	6
Gmina Medyka	308	311	180	43	15	290	56	34	31	20	11
Gmina Orły	368	356	196	58	7	323	52	31	43	29	18
Gmina Przemysł	400	399	209	65	23	351	59	41	42	25	17
Gmina Stubno	193	195	104	29	8	164	31	18	16	8	7
Gmina Żurawica	532	518	275	82	15	465	80	56	70	48	26

ZAREJESTROWANI BEZROBOTNI (STAN W KOŃCU MIESIĄCA)

